

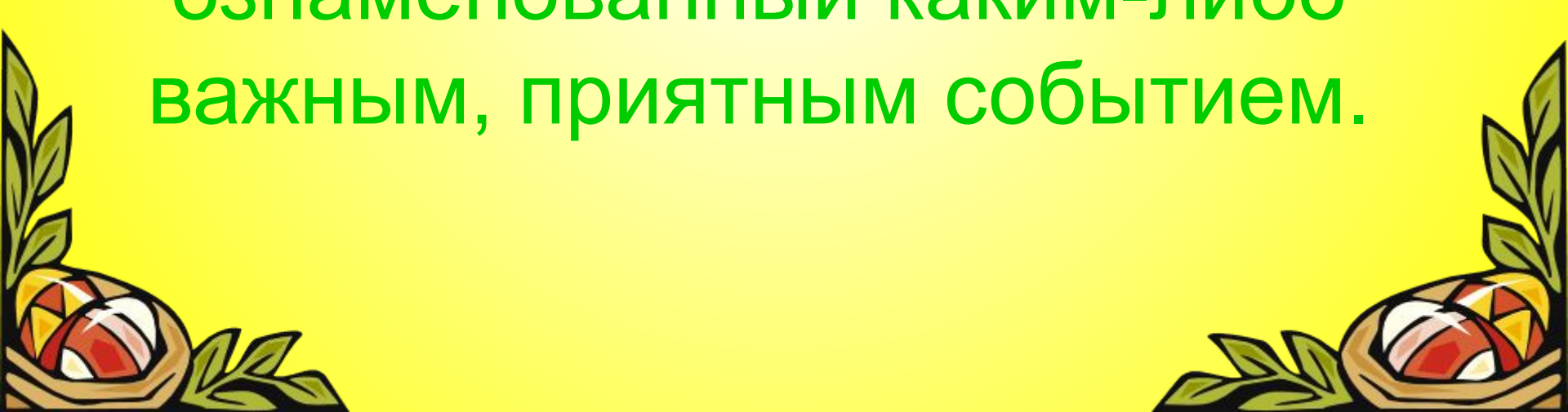
**Доброе утро!**



The top corners of the page are decorated with a cluster of colorful Easter eggs and small blue flowers. The eggs feature various patterns, including geometric shapes and floral designs in shades of blue, yellow, red, and purple.

# Праздник

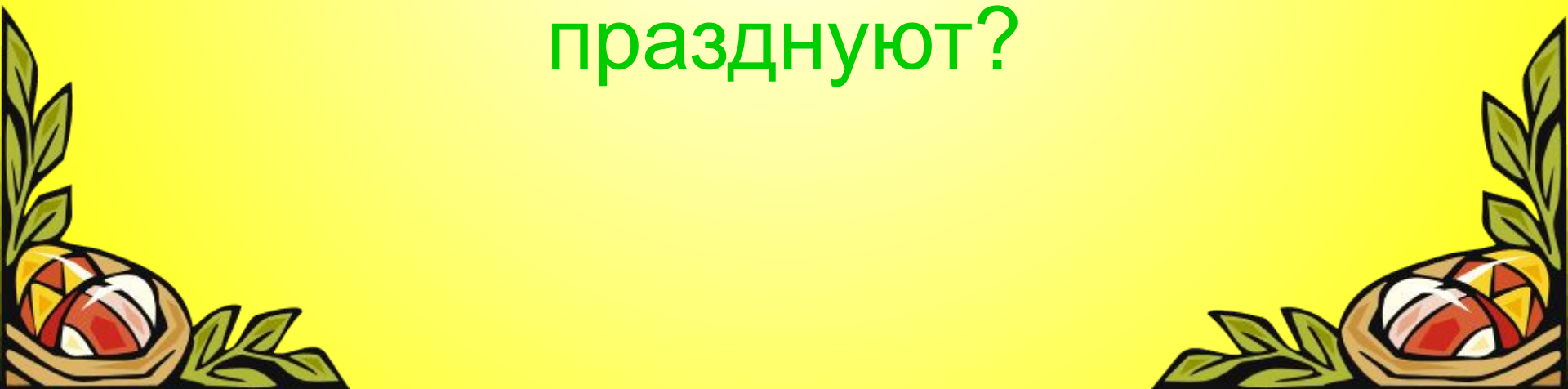
Счастливый, радостный день,  
ознаменованный каким-либо  
важным, приятным событием.


The bottom corners of the page are decorated with a basket containing a colorful Easter egg, surrounded by green leaves and stems. The egg has a red, white, and yellow pattern.




# Проблемный вопрос

Почему этот древний праздник  
до сих пор с нами,  
почему о нём помнят, его  
празднуют?





**Древний праздник Пасхи  
до сих пор помнят и празднуют  
потому, что ...**





# Цель урока

Познакомить учащихся с традициями и обычаями, связанными с праздником Пасхи. Выяснить, почему Пасха называется «праздником радости». Узнать, как в разных странах отмечают этот праздник. Рассмотреть различные виды пасхальных яиц и узнать, как их делают.





**История праздника**

**Главный символ праздника**

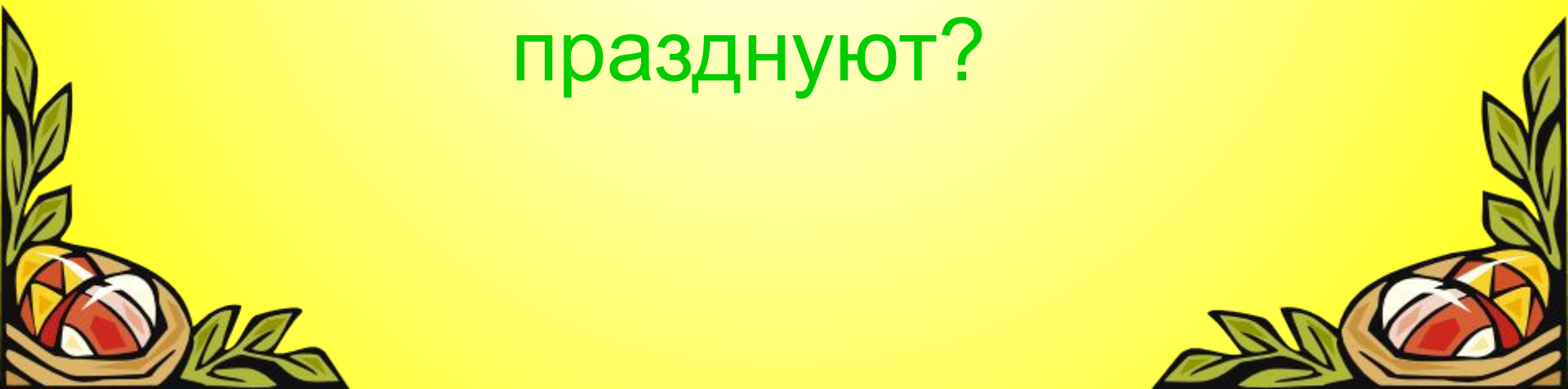
**Празднование Пасхи**

**Социологический опрос**



# Проблемный вопрос

Почему этот древний праздник  
до сих пор с нами,  
почему о нём помнят, его  
празднуют?





Сегодня я узнал...

Я хочу похвалить....

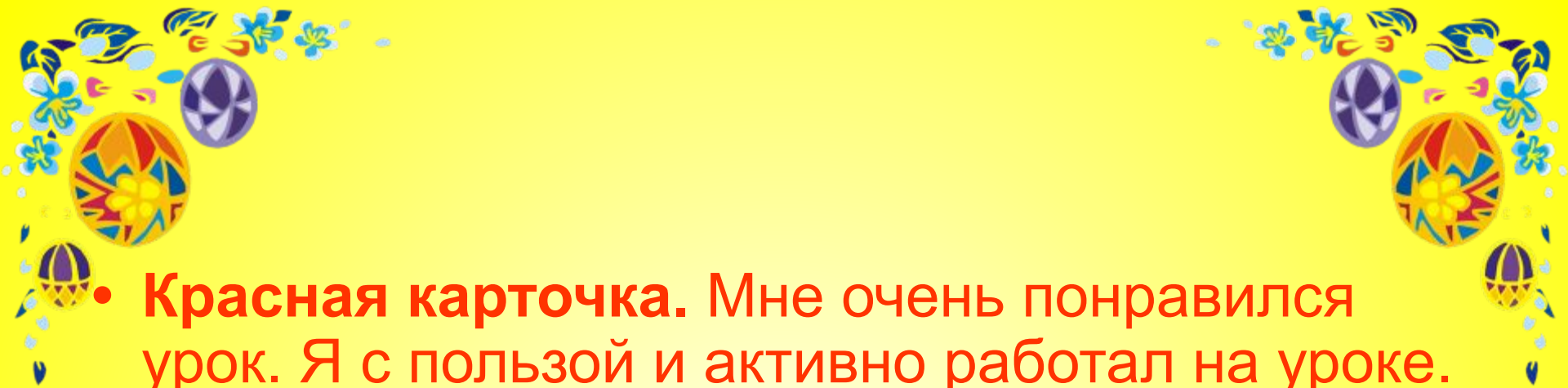
Было интересно...


Меня удивило.....

Мне очень хочется...





- 
- **Красная карточка.** Мне очень понравился урок. Я с пользой и активно работал на уроке. Я понимал всё, о чем говорилось и что делалось на уроке.
  - **Желтая карточка.** Урок был интересным, но мне было трудно выполнять некоторые задания.
  - **Синяя карточка.** Пользы от урока я получил мало. Я не очень понимал, о чём идет речь. Мне это не нужно.



ПОСВЯЩАЮЩИМ  
СВОИ ДНИ  
НА ПОСЛУЖИЕ  
ЦЕРКВИ

