

Первая международная конференция
2011 г.

«Электронная школа»

Подготовка педагогов в области ИКТ

Скобельцына Елена Германовна, к.п.
н., ректор ИРО РТ

Какие из перечисленных ниже индикаторов отражают компетентностный портрет современного учителя?

Индикаторы	Отметить здесь
Квалификационная категория	
Продвинутый пользователь ИТ	
Личная эрудиция	
Использование ИКТ в образовательном процессе	
Знание предмета	
Способность к непрерывному профессиональному саморазвитию	

Цель: повышение качества образования в РТ.

Какие из перечисленных ниже индикаторов отражают компетентностный портрет современного учителя?

- Квалификационная категория;
- Продвинутый пользователь IT ;
- Личная эрудиция;
- Использование ИКТ в образовательном процессе;
- Знание предмета;
- Способность к непрерывному профессиональному саморазвитию.



Формирование новой системы повышения квалификации (ПК) и переподготовки работников образования (ПП) на основе внедрения бюджетного сертификата педагога и модульного принципа его обучения



Центр информатизации и дистанционного обучения

Модуль 1

Дистант (122 модуля).
Логистика, выявление индивидуальных запросов, формирование групп и направление их в вузы



Кафедры ведущих вузов РТ

Модуль 2

Теоретико-методологические вопросы профессиональной деятельности (138 модулей)



Школа-победитель ПНПО

Модуль 3

Современные образовательные технологии.


53 площадки для стажировки



Муниципальный ИМЦ

Модуль 4

Разработка индивидуальных и групповых проектов и их сопровождение на базе стажировочных площадок и ИМЦ

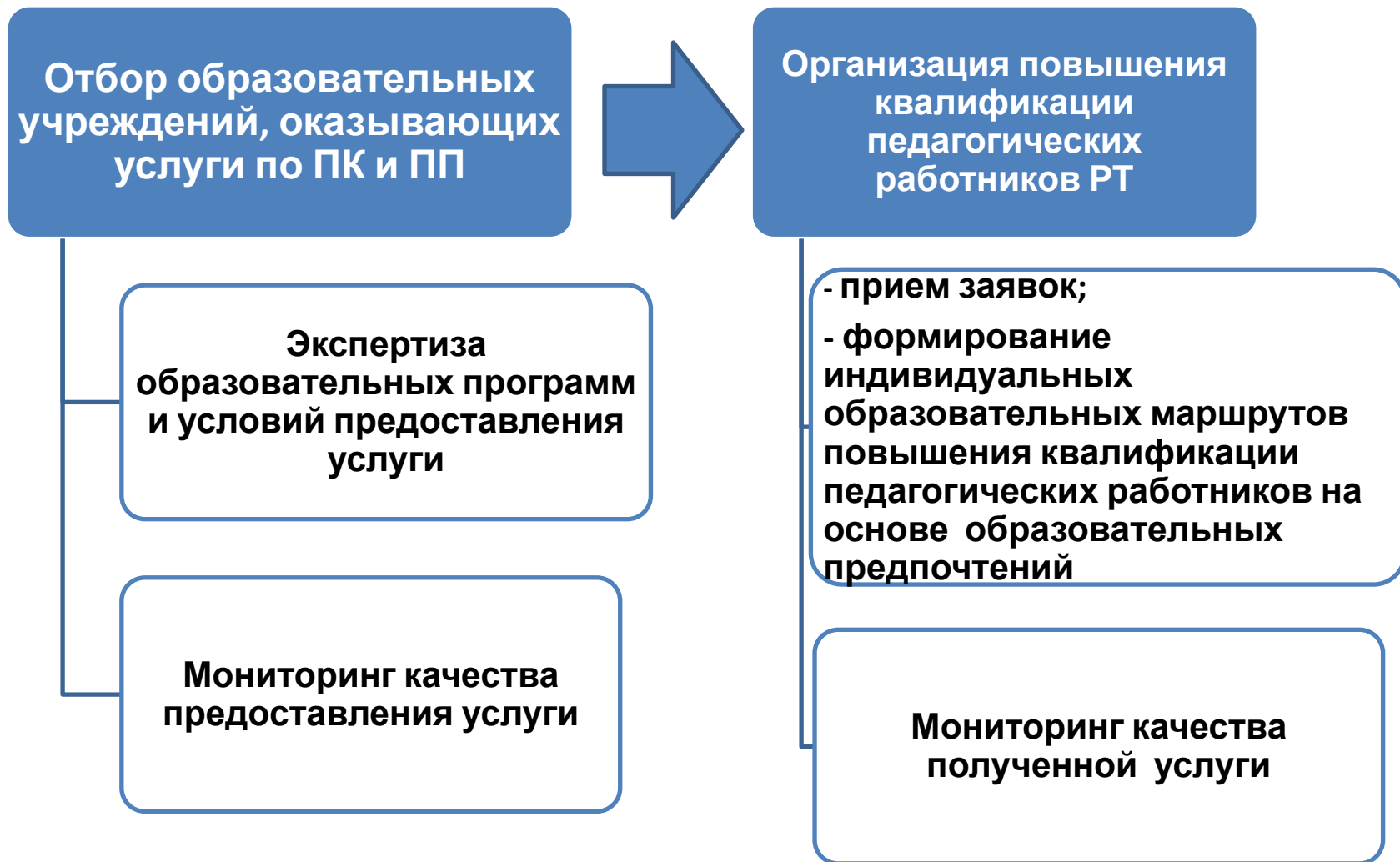


Модуль 5

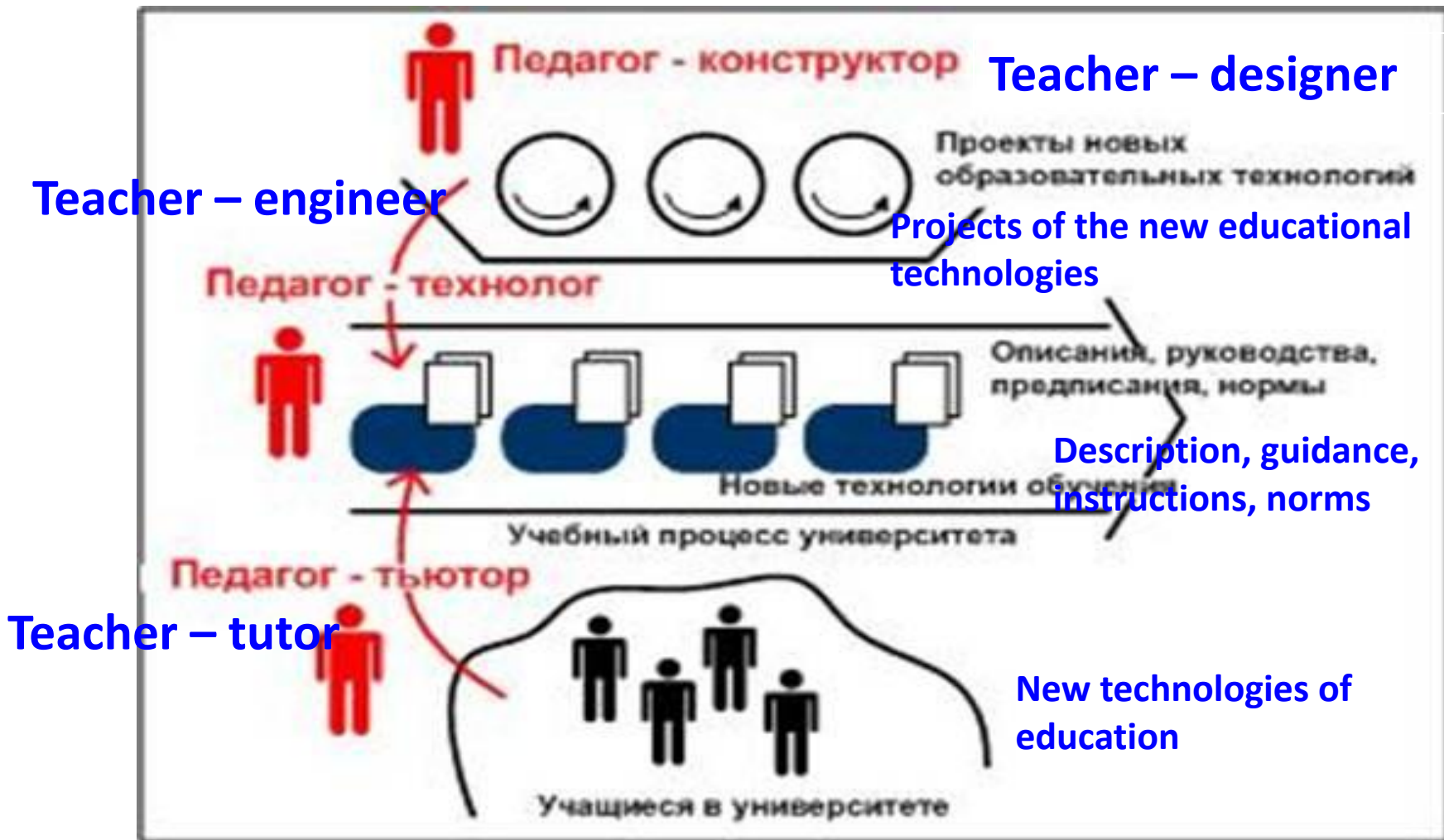
Мониторинг и оценка

эффективности повышения квалификации

**ИРО РТ - координационный центр повышения квалификации и
переподготовки управленческих и педагогических кадров системы
образования
Республики Татарстан**



School of the new educational technologies



The seminar “Digital educational resources in the educational process”



The creative group, aimed on project realisation, is created. It consists of: scientists of KSU, post-graduate students, magistrands, teachers, pupils and their parents.



Семинары-практикумы на базе стажировочных площадок – центров компетенции в области IT




Презентация педагогического опыта



Обучение в деятельности



Презентация результатов обучения



Использование ИКТ во всех сферах деятельности учителя



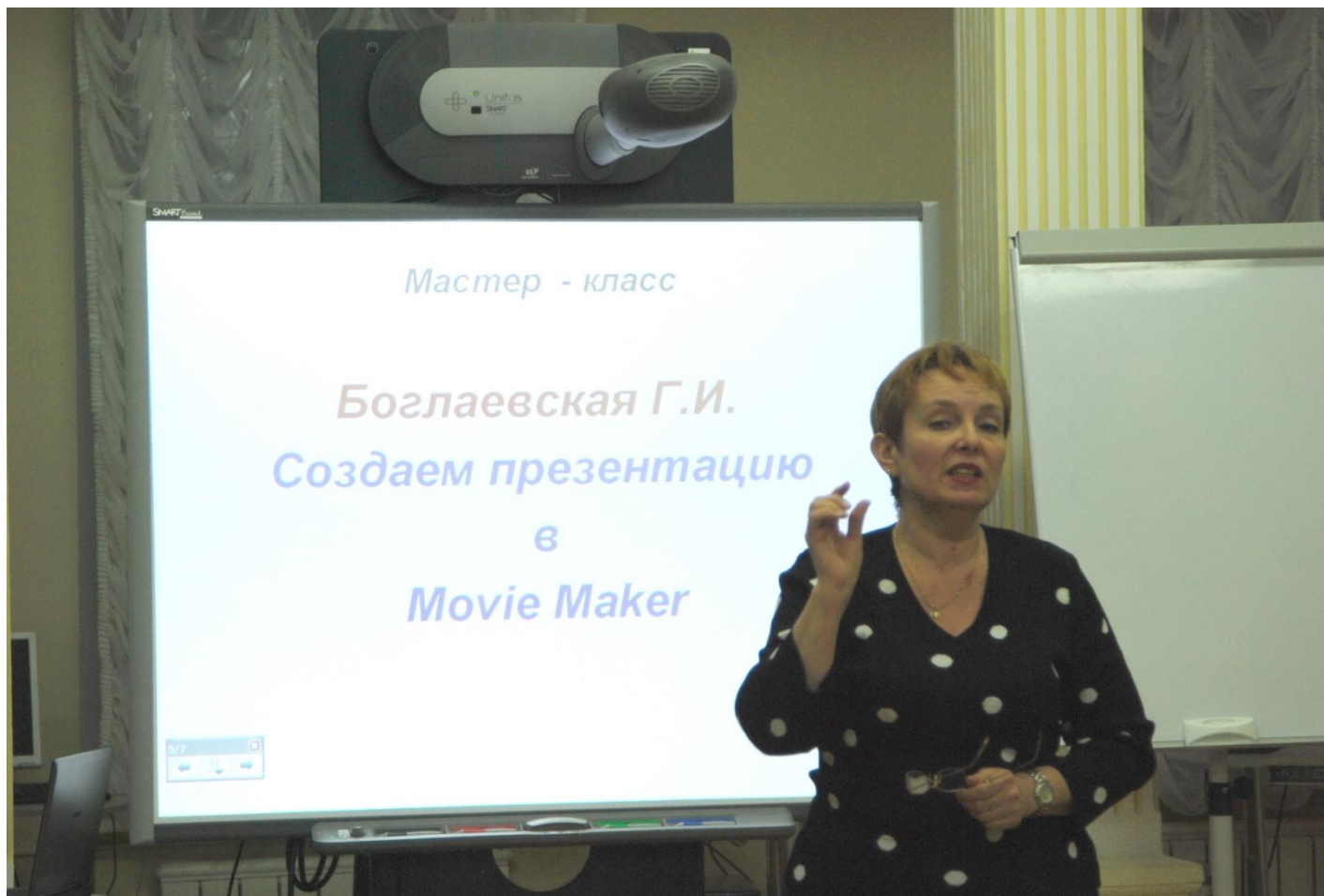
Создание цифровой лаборатории учителя



Взаимобогащающее общение «Ты - мне, я - тебе»



Делимся опытом



– to hold online lectures and seminars



– to hold online lectures and seminars



– to widen the borders of the communication

– to create the conditions for the online communication of the participants of the educational process: teachers, administration, parents

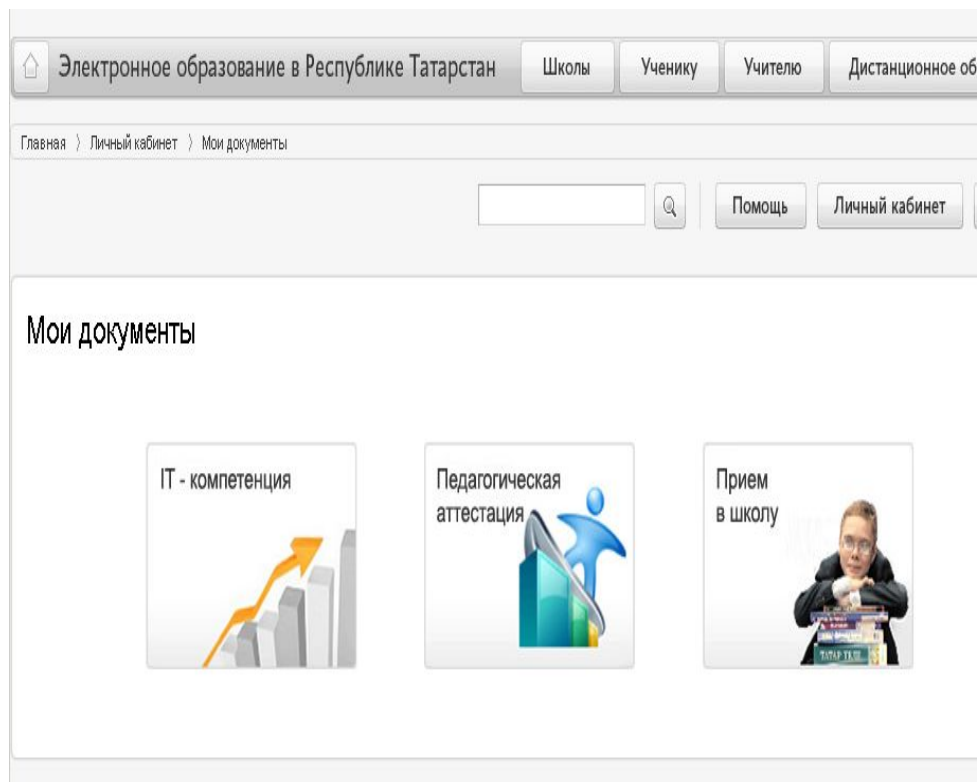
- to provide the feedback of the teacher with the students by Email

Новые сервисы информационной системы «Электронное образование в РТ»

Раздел «Мои документы»



- IT – компетенция
- Педагогическая аттестация
- Прием в школу



Педагогическая аттестация

Педагогическая аттестация

[Ваши заявки] [Создать заявку]

Категория

Должность

Тестирование в электронном виде, могут пройти только педагоги, по преподаваемым предметам которых нет тестирования в форме ЕГЭ.

У каждого педагога только 3 попытки пройти тестирование. Каждая последующая может быть использована не ранее, чем через 2 недели, после предыдущей

Моя школа

The screenshot shows the 'Моя школа' web application interface. At the top left, the title 'Моя школа' is displayed. Below it, the status 'Текущий учебный год: Не выбран' is shown. A horizontal navigation bar contains several menu items: 'Главная', 'Учебный год', 'Типы и границы учебных периодов', 'Профили звонков', 'Предметы', 'Учебные планы', 'Кабинеты', 'Сотрудники', and 'Классы'. Below the navigation bar, there is a notice: 'Внимание! Уважаемые директора и заместители директоров! Новая инструкция для работы с разделом "Моя школа" будет доступна со 2 сентября 2011 года. Принесим свои извинения за неудобства!'. Below the notice, there is a list of menu items with blue arrows pointing to the right: 'Учебный год', 'Типы и границы учебных периодов', 'Профили звонков', 'Предметы', 'Учебные планы', 'Кабинеты', 'Сотрудники', and 'Классы'.

- Возможность копировать учебный год (типы и границы учебных периодов, профили звонков, предметы, кабинеты, сотрудники)
- Возможность формировать учебный план отдельно для каждого образовательного учреждения, учитывая все его особенности
- Возможность добавления профильных/дополнительных предметов, в случае их отсутствия в прилагаемом списке предметов
- Возможность создания недельного шаблона расписания, учитывая праздничные, выходные дни и каникулы

Что будет?

- Офф-лайн версия журнала с 1 октября 2011 года

Thank you for your attention!!!

egscobeltsina@rambler.ru