


# Родительское собрание в 5 классе

***"Адаптация  
пятиклассников  
к новым  
условиям  
учёбы"***






# Какими должны быть пятиклассники?

## Пятиклассники должны:

- уметь общаться с одноклассниками, иметь свое мнение и формировать его с учетом мнения других, уметь поддерживать отношения;
- уметь правильно распределять и планировать свое время, проявлять самостоятельность в своих делах и в случае необходимости обращаться за помощью взрослых;
- стараться учиться, стремиться овладевать знаниями, уметь заниматься самостоятельно;
- уметь дружить, иметь постоянного друга, общаться с мальчиками и девочками, самостоятельно разрешать возникающие конфликты;
- иметь постоянные обязанности дома, выполнять их без напоминания, помогать родителям;
- уметь общаться с продавцом, врачом и т. д.;
- уметь предвидеть последствия своих действий, делать безопасный, правильный выбор.

# Критерии готовности к обучению в средней школе:

- сформированность основных компонентов учебной деятельности, успешное усвоение программного материала;
- новообразования младшего школьного возраста – произвольность, рефлексия, мышление в понятиях (в соответствующих возрасту формах);
- качественно иной, более «взрослый» тип взаимоотношений с учителями и одноклассниками.




# Вопросы родителям:

- Сколько учебных предметов изучалось Вашим ребёнком в 4 классе? В 5 классе?
- Какова недельная учебная нагрузка была у Вашего ребёнка в 4 классе? В 5 классе?
- Сколько учителей обучало Вашего ребёнка в 4 классе? В 5 классе?
- Сколько времени в среднем тратил Ваш ребёнок на подготовку домашних заданий в 4 классе? В 5 классе?

# Сравнительная таблица

	<b>4 класс</b>	<b>5 класс</b>
<b>1</b>	8 – 9 <i>предметов</i>	10 – 12 <i>предметов</i>
<b>2</b>	20 – 22 <i>часа</i>	29-30 <i>часов</i>
<b>3</b>	1 – 3 <i>учителя</i>	7 <i>учителей</i>
<b>4</b>	1 - 2 <i>часа</i>	2 -2,5 <i>часа</i>



# Учителя-предметники

*Русский язык, литература,  
история, краеведение* – Николаева Елена Михайловна

*Математика* – Зотова Наталия Виталиевна

*Немецкий язык* – Саяпина Нина Алексеевна

*Природоведение* – Горбунова Елена Викторовна

*ИЗО* – Извекова Наталья Васильевна

*Технология* – Сысоева Ольга Александровна

*Физическая культура* – Фамутдинов Фёдр Равильевич

# Возникающие проблемы:

- очень много разных учителей;
- непривычное расписание;
- новые дети в классе;
- новый классный руководитель;
- проблемы со старшеклассниками;
- возросший темп работы;
- возросший объем работ в классе и д/з;
- рассогласованность, даже противоречивость требований отдельных педагогов;
- ослабление или отсутствие контроля;
- необходимость на каждом уроке приспособливаться к своеобразному темпу, особенностям речи учителей;
- несамостоятельность в работе с текстами;
- низкий уровень развития речи;
- слабое развитие навыков самостоятельной работы;
- своеобразие подросткового возраста.



# Признаки успешной адаптации:

- удовлетворенность ребенка процессом обучения;
- ребенок легко справляется с программой;
- степень самостоятельности ребенка при выполнении им учебных заданий, готовность прибегнуть к помощи взрослого лишь ПОСЛЕ попыток выполнить задание самому;
- удовлетворенность межличностными отношениями – с одноклассниками и учителем.





# Признаки дезадаптации:

- Усталый, утомлённый внешний вид ребёнка.
- Нежелание ребёнка делиться своими впечатлениями о проведённом дне.
- Стремление отвлечь взрослого от школьных событий, переключить внимание на другие темы.
- Нежелания выполнять домашние задания.
- Негативные характеристики в адрес школы, учителей, одноклассников.
- Жалобы на те или иные события, связанные со школой.
- Беспокойный сон.
- Трудности утреннего пробуждения, вялость.
- Постоянные жалобы на плохое самочувствие.

# Опросник «Чувства в школе»

Из 16

перечисленных

чувств выбери

только 8,

которые ты

наиболее часто

испытываешь в

школе.

Спокойствие 5	Сомнение 7
Усталость 6	Обида 2
Скуку 8	Страх 2
Радость 10	Чувство унижения 2
Уверенность в себе 9	Тревогу за будущее 5
Беспокойство 7	Благодарность 9
Неудовлетворенность собой 2	Симпатию к учителям 10
Раздражение 3	Желание приходить сюда 6



# Методика изучения удовлетворенностью учащихся школьной жизнью.


Учащимся предлагалось оценить степень их согласия с предложенными утверждениями по следующей шкале:

0 – нет; 1 – не всегда; 2 – да

1. Я иду в школу с радостью (9)
2. В школе у меня обычно хорошее настроение (9)
3. У меня есть любимые школьные предметы (15)
4. Я привык к новым учителям (13)
5. В начальной школе было лучше (2)
6. На летних каникулах я скучал по школе (7)
7. Продолжи предложение: мне не нравится (или нравится) в школе (что?)


Нравится много учителей, физкультура,






# Чем можно помочь?

- Первое условие школьного успеха пятиклассника — **безусловное принятие ребенка, несмотря на те неудачи, с которыми он уже столкнулся или может столкнуться.**
- Если вас, что-то беспокоит в поведении ребенка, постарайтесь, как можно скорее встретиться и обсудить это с классным руководителем или психологом.
- Если в семье произошли какие то события, повлиявшие на психологическое состояние ребенка (развод, отъезд в долгую командировку кого-то из родителей, рождение еще одного ребенка и тд.) сообщите об этом классному руководителю.
- Проявляйте интерес к школьным делам, обсуждайте сложные ситуации, вместе ищите выход из конфликтов. Неформальное общение со своим ребенком после прошедшего школьного дня.
- Помогите ребенку выучить имена новых учителей.
- Не следует сразу ослаблять контроль за учебной деятельностью ребенка, если в период начальной школы он привык к вашему контролю.
- Приучайте его к самостоятельности постепенно.



# Чем можно помочь?

- Обязательное знакомство с его одноклассниками и возможность общения ребят после школы.
- Недопустимость физических мер воздействия, запугивания, критики в адрес ребенка, особенно в присутствии других людей (бабушек, дедушек, сверстников).
- Исключение таких мер наказания, как лишение удовольствий, физические и психические наказания.
- Учет темперамента ребенка в период адаптации к школьному обучению. Медлительные и малообщительные дети гораздо труднее привыкают к классу, быстро теряют к нему интерес, если чувствуют со стороны взрослых и сверстников насилие, сарказм и жестокость.
- Предоставление ребенку самостоятельности в учебной работе и организация обоснованного контроля за его учебной деятельностью.
- Поощрение ребенка, и не только за учебные успехи. Моральное стимулирование достижений ребенка.
- Основными помощниками родителей в сложных ситуациях являются терпение, внимание и понимание. Постарайтесь создать благоприятный климат в семье для ребенка.



# Чем можно помочь?

- **Создавайте условия для развития самостоятельности** в поведении ребенка. У пятиклассника непременно должны быть домашние обязанности, за выполнение которых он несет ответственность.
- **Несмотря на кажущуюся взрослость**, пятиклассник нуждается в ненавязчивом контроле со стороны родителей, поскольку не всегда может сам сориентироваться в новых требованиях школьной жизни.
- **Для пятиклассника учитель** – уже не такой непререкаемый авторитет, как раньше, в адрес учителей могут звучать критические замечания. Важно обсудить с ребенком причины его недовольства, поддерживая при этом авторитет учителя.
- **Пятикласснику уже не так интересна учеба** сама по себе, многим в школе интересно бывать потому, что там много друзей. Важно, чтобы у ребенка была возможность обсудить свои школьные дела, учебу и отношения с друзьями в семье, с родителями.

# Слова, которые поддерживают и которые разрушают его веру в себя:

## Слова поддержки:

- Зная тебя, я уверен, что вы все сделали, хорошо.
- Ты делаешь это очень хорошо.
- У тебя есть некоторые соображения по этому поводу? Готов ли ты начать?
- Это серьезный вызов. Но я уверен. Что ты готов к нему.

## Слова разочарования:

- Зная тебя и твои способности. Я думаю. Ты смог бы сделать это гораздо лучше.
- Эта идея никогда не сможет быть реализована.
- Это для тебя слишком трудно, поэтому я сам это сделаю.





# Способы преодоления тревожности:

- Не сравнивайте ребенка с окружающими.
- Доверяйте ребенку.
- Чаще хвалите его, но так, чтобы он знал, за что.
- Демонстрируйте образцы уверенного поведения, будьте во всем примером ребенку.
- Не предъявляйте к ребенку завышенных требований.
- Будьте последовательны в воспитании ребенка. Не запрещайте без всяких причин того, что разрешали раньше.
- Старайтесь делать ребенку меньше замечаний.
- Используйте наказание лишь в крайних случаях.
- Не унижайте ребенка, наказывая его.
- Общаясь с ребенком, не подрывайте авторитет других значимых взрослых людей. Например, нельзя говорить ребенку: «Много ваша учительница понимает, лучше меня слушай!».
- Помогите ему найти дело по душе.



# Значение учебной домашней работы

## Анкета для учащихся

Уважаемый пятиклассник! Подумай и ответь, пожалуйста, на следующие вопросы:

1. Сколько времени в день ты тратишь на приготовление домашних заданий? (10 мин – 2,5ч.)
2. На подготовку каких домашних заданий тебе приходится тратить больше времени, чем на все остальные? (Математика, русский язык, история)
4. Ты делаешь домашнее задание самостоятельно или с помощью взрослых? (7 самостоятельно)
5. Проверяют ли взрослые выполнение тобой домашних заданий? (все –да)
8. Всегда ли ты успеваешь записывать домашнее задание на уроке? (все-да)
10. Бывают ли случаи, когда ты просто списываешь задание перед уроком у своих товарищей? (1)

# Почему именно в пятом классе так остро встает вопрос выполнения домашнего задания?

Во-первых, потому, что дети начинают учиться у разных учителей. При изучении каждого предмета есть свои специфические требования к подготовке домашних заданий. Если ученик их не знает, если он их не усвоил, то столкнется с большими трудностями, которые скажутся не только на его учебных результатах, но и на его физическом и эмоциональном состоянии.

Во-вторых, изменяется ситуация общения ученика и учителя. Если в начальной школе ребенок приспосабливается к общению с одним учителем, то на средней ступени обучения его задача становится гораздо сложнее, так как он вступает в контакт с большим количеством взрослых. Этот контакт не всегда и не сразу бывает положительным: ученик иногда боится лишней раз спросить учителя, скрывает, что у него есть непонятые вопросы, параграфы, темы. Все это приводит к тому, что успеваемость резко падает и результаты учебной деятельности ухудшаются.

В-третьих, изменяется само содержание домашнего задания. Если в начальной школе оно в большей степени было направлено на отработку репродуктивных умений учащихся (писать, читать, считать), то на среднем этапе обучения – на развитие способности рассуждать, анализировать, делать самостоятельный вывод.

# Главное назначение домашнего задания:

- воспитание волевых усилий ребенка, ответственности и самостоятельности;
- овладение навыками учебного труда, выраженное в различных способах учебной работы;
- формирование умения добывать необходимую информацию из различных справочников, пособий, словарей;
- формирование исследовательских умений ученика (сопоставление, сравнение, предположение, построение гипотезы и т. д.).

По статистике, если ученики, способности которых ниже среднего уровня, тратят на домашнее задание всего 1–3 ч в неделю, их результаты соответствуют результатам учащихся со средними способностями, которые не выполняют домашних заданий. Если средние по уровню своих способностей ученики проводят за уроками 3–5 ч в неделю, их успехи становятся такими, как у самых способных учеников, которые не выполняют домашних заданий.

Выступления и комментарии  
родителей по поводу  
требований педагогов к  
выполнению домашних  
заданий.

# На заметку родителям

- Не превращайте выполнение ребенком домашних заданий в орудие пыток.
- Формируйте положительную мотивацию выполнения домашнего задания, его дальнюю перспективу.
- Поощряйте своего ребенка за хорошо выполненное домашнее задание, хвалите его, радуйтесь его результатам, связанным с положительной отметкой.
- Помогайте ребенку в выполнении домашнего задания только в том случае, если он в этом нуждается.
- Не пытайтесь выполнять задание за своего ребенка, лучше пусть он вообще домашнее задание не сделает, чем сделаете его вы.
- Формируйте у ребенка культуру умственного труда, интересуйтесь, какую дополнительную литературу можно использовать для качественного выполнения домашних заданий.
- Консультируйтесь с учителями-предметниками, если видите, что ваш ребенок испытывает затруднения с подготовкой домашних заданий.

# Памятка для родителей пятиклассника

- Помогайте ребенку в учебе, чтобы он понял все детали трудного задания и сам мог выполнить аналогичное, подробно объясняя свои действия.
- Чаще играйте с ребенком в развивающие игры, чтобы тренировать его память, внимание и мышление.
- Разгадывайте кроссворды, головоломки, шарады.
- Приучайте ребенка к режиму дня, тем самым развивая его волю и собранность.
- Помогайте ему стремиться совершенствовать свои способности не только в учебе, но и в других делах.
- Что касается учебы, то пусть ребенок научится в первую очередь добросовестно выполнять домашнее задание.

Желаю успеха

