

Уровни знания английского языка, сроки их прохождения и способы определения.

- Виды шкал измерения уровней владения языком
- Динамика прохождения уровней. Правило Парето.
- Привязка динамики к разделам и навыкам. Закон Ципфа.
- Как определить свой уровень
 - Официальные тесты
 - Пробные тесты (онлайн, курсы, книги)
 - Количественные измерения параметров как стимул к занятиям
- Критическая точка – переход от изучения к применению.

Система СЭСИЯ - взять **80%** быстро и максимально самостоятельно

- На всех последующих иллюстрациях, графиках и диаграммах область, где мы гарантируем пользу от нашей системы, выделена **оранжевым цветом**.
- Если у Вас хотя бы один из 5 навыков или 5 компонентов языка ниже **80%**, есть смысл в применении компонентов Системы.
- Если Ваш уровень более высокий – Вам нужны и инструменты более высокого уровня. Это не к нам. Пожалуйста, не тратьте свое и наше время. У нас нет «волшебной таблетки».

Что такое 80%?

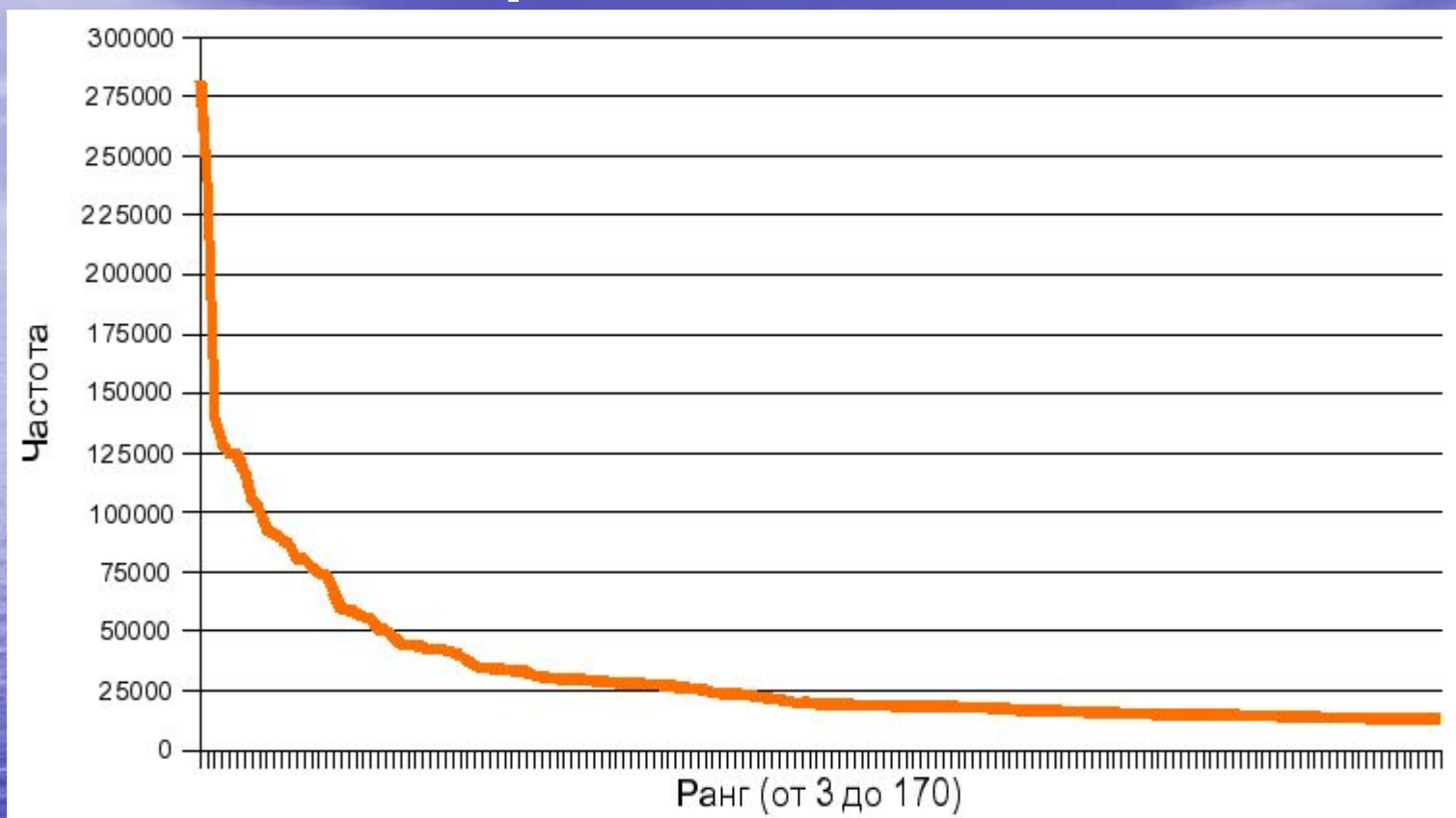
- 80% языка – это значит, что Вы знаете и можете уверенно (на уровне автоматизированного навыка) применять 80% составляющих языка (от 100% применения)
- Ваши показатели всех 5 навыков составляют примерно 80% от уровня среднего носителя.

Правило Парето 20/80 %

- Эмпирическое Правило Парето:
20% усилий - 80% результата
- Это правило – одно из следствий закона Ципфа (Зипфа) (степенные ряды)

Закон Ципфа (Зипфа) — эмпирическая закономерность распределения частоты слов естественного языка: если все слова языка (или просто достаточно длинного текста) упорядочить по убыванию частоты их использования, то частота n -го слова в таком списке окажется приблизительно обратно пропорциональной его порядковому номеру n (так называемому рангу этого слова, см. шкала порядка). Например второе по используемости слово встречается примерно в два раза реже, чем первое, третье — в три раза реже, чем первое

Закон Ципфа



Следствие :

слова	128	256	512	1024	2048	4096	8192	16 т	32 т
%	50	57	64	71	78	85	90	94	97

Виды шкал определения уровня

Европейская (ALTE)

Курсы, учебники

1. Beginner
 2. Elementary
 3. Pre-Intermediate
 4. Intermediate
 5. Upper-Intermediate
 6. Advanced
- 1 обман

6 = B2 = 90%

20% от затрат

- A. Элементарное владение (Basic User)
 - A1 Уровень выживания (Breakthrough)
 - A2 Предпороговый уровень (Waystage)
- B. Самостоятельное владение (Independent User)
 - B1 Пороговый уровень (Threshold)
 - B2 Пороговый продвинутый уровень (Vantage)
- C. Свободное владение (Proficient User)
 - C1 Уровень профессионального владения (Effective Operational Proficiency)
 - C2 Уровень владения в совершенстве (Mastery)

Международные экзамены

IELTS, TOEFL (IBT, CBT, PBT), CPE, CAE, FCE, BEC

TOEIC	TOEFL Paper	TOEFL CBT	TOEFL IBT	IELTS	Cambridge Exam	CEFR	VEC Online Score	Approximate VEC Level
0 - 250	0 - 310	0 - 30	0 - 8	0 - 1.0			0 - 34	<u>2</u>
	310 - 343	33 - 60	9 - 18	1.0 - 1.5		A1	35 - 38	<u>3</u>
255 - 400	347 - 393	63 - 90	19 - 29	2.0 - 2.5		A1	39 - 45	<u>4 - 5</u>
	397 - 433	93 - 120	30 - 40	3.0 - 3.5	KET (IELTS 3.0)	A2	46 - 53	<u>6 - 7</u>
					PET (IELTS 3.5)	B1 (IELTS 3.5)		
405 - 600	437 - 473	123 - 150	41 - 52	4.0	PET	B1	54 - 57	<u>8</u>
	477 - 510	153 - 180	53 - 64	4.5 - 5.0	PET (IELTS 4.5)	B1 (IELTS 4.5)	58 - 65	<u>9 - 10</u>
FCE (IELTS 5.0)					B2 (IELTS 5.0)			
605 - 780	513 - 547	183 - 210	65 - 78	5.5 - 6.0	FCE	B2	66 - 73	<u>11 - 12</u>
	550 - 587	213 - 240	79 - 95	6.5 - 7.0	CAE	C1	74 - 81	<u>13 - 14</u>
785 - 990	590 - 677	243 - 300	96 - 120	7.5 - 9.0	CPE	C2	82 - 100	<u>15</u>
Top Score	Top Score	Top Score	Top Score	Top Score	Top Score	Top Level	Top Score	Top Level
990	677	300	120	9	100	C2	100	<u>15</u>

Динамика прохождения уровней. 2 обман

Proficiency

100+ iBT, 600+ PBT TOEFL, 6.0+ IELTS, CAE/CPE, EU C2

You are very close to native speaker fluency and can handle all complex written and spoken language

Advanced

71-99 iBT, 527-597 PBT TOEFL, 5.5-6.0 IELTS, CAE, EU C1

You communicate confidently and fluently, but may lack specialist vocabulary and make some errors with complex language

Higher Intermediate

47-70 iBT, 457-523 PBT TOEFL, 5.0-5.5 IELTS, FCE, EU B2

You are competent with grammar and can understand and contribute to most conversations on familiar topics, but may make some mistakes

Intermediate

29-46 iBT, 390-453 PBT TOEFL, 4.5-5.0 IELTS, PET+, EU B1

You can talk about everyday matters but with a limited range of style and expression. You read and write fluently about familiar topics

Lower Intermediate

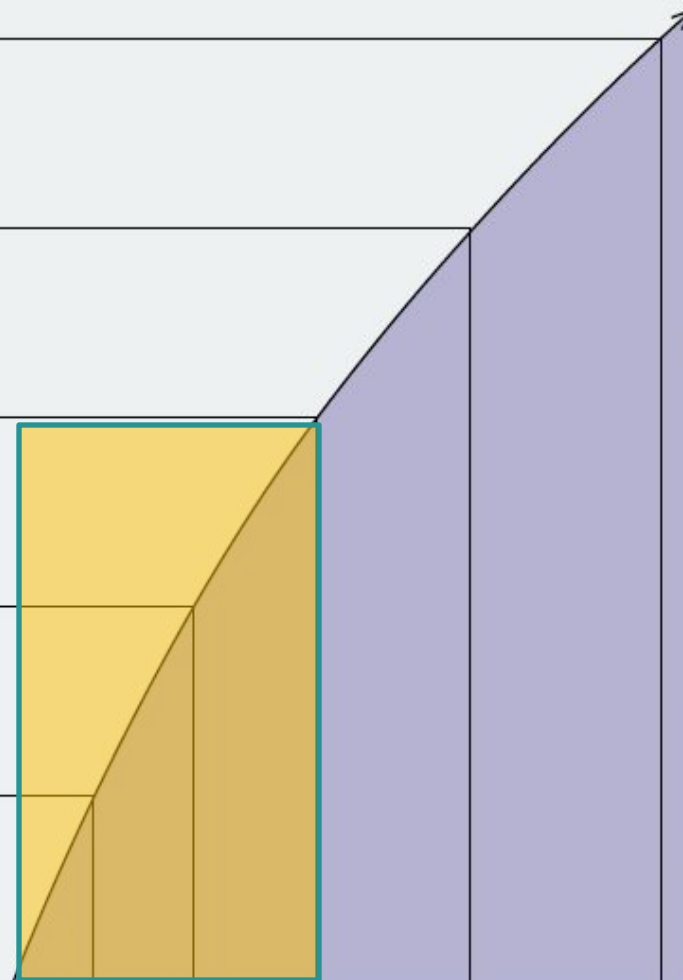
13-28 iBT, 313-387 PBT TOEFL, 4.0-4.5 IELTS, KET / PET, EU A2

You can write and speak in familiar situations and have a fair knowledge of grammar, but your vocabulary is limited

Elementary

0-12 iBT, 310 PBT TOEFL, 3.0-3.5 IELTS, EU A1

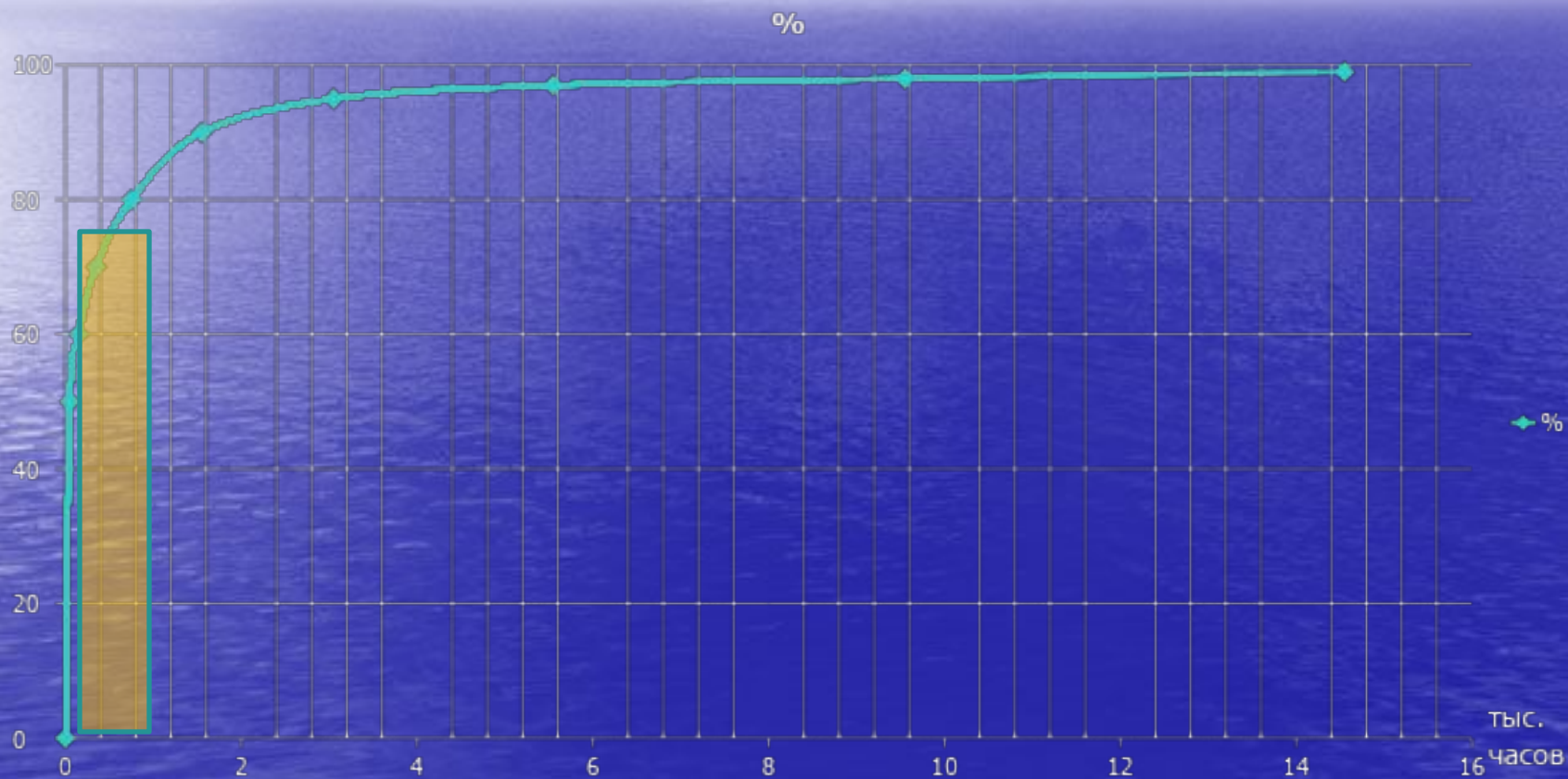
You can use and recognise common words and greetings and simple instructions but you have limited grammatical knowledge



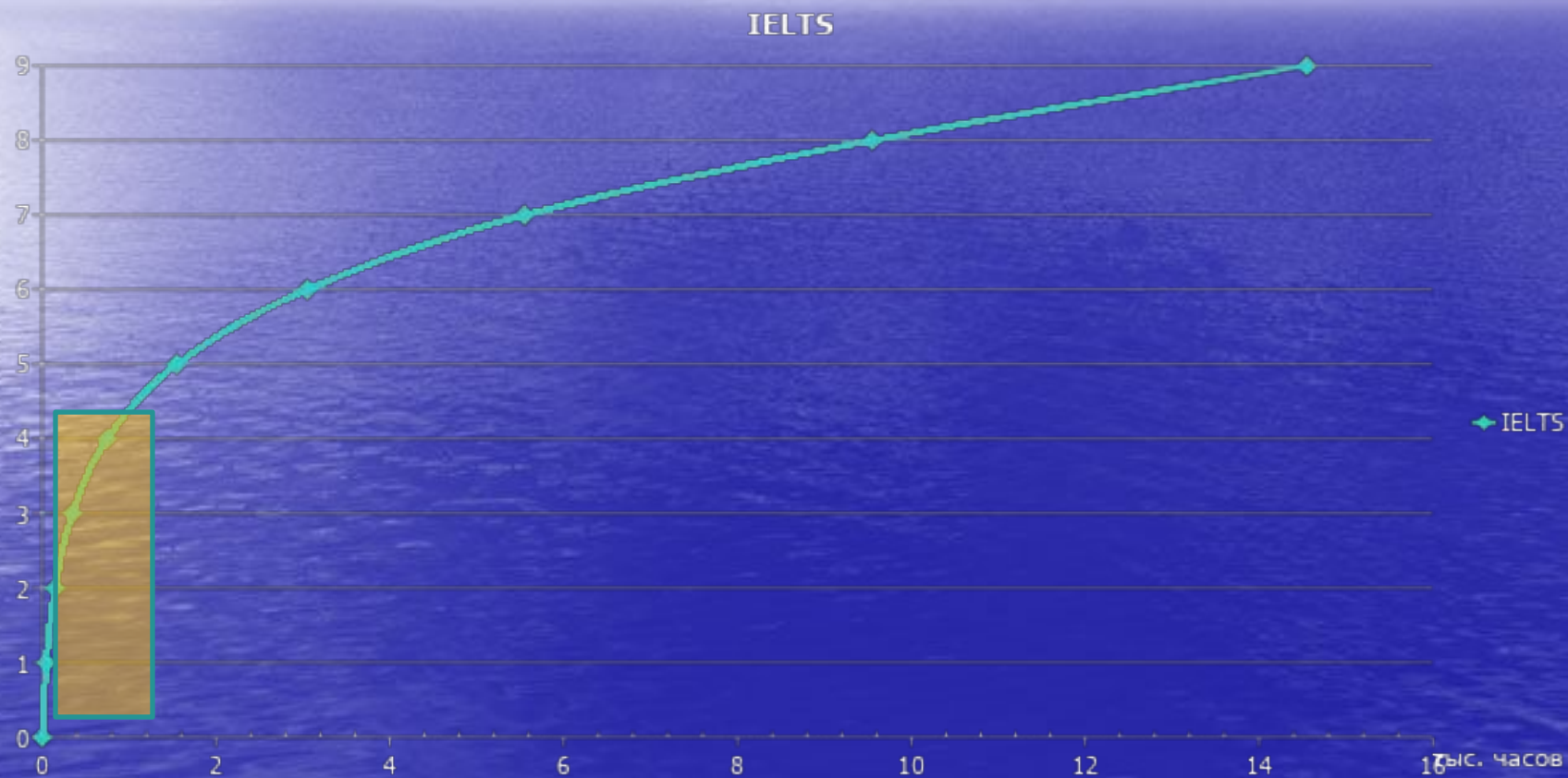
Please note that 10 weeks per level is just a guide to average progress rates. We cannot guarantee an exact period of study over which specific language goals can be attained.

Weeks: 0 10 20 30 40 50

Реальная динамика




Динамика IELTS



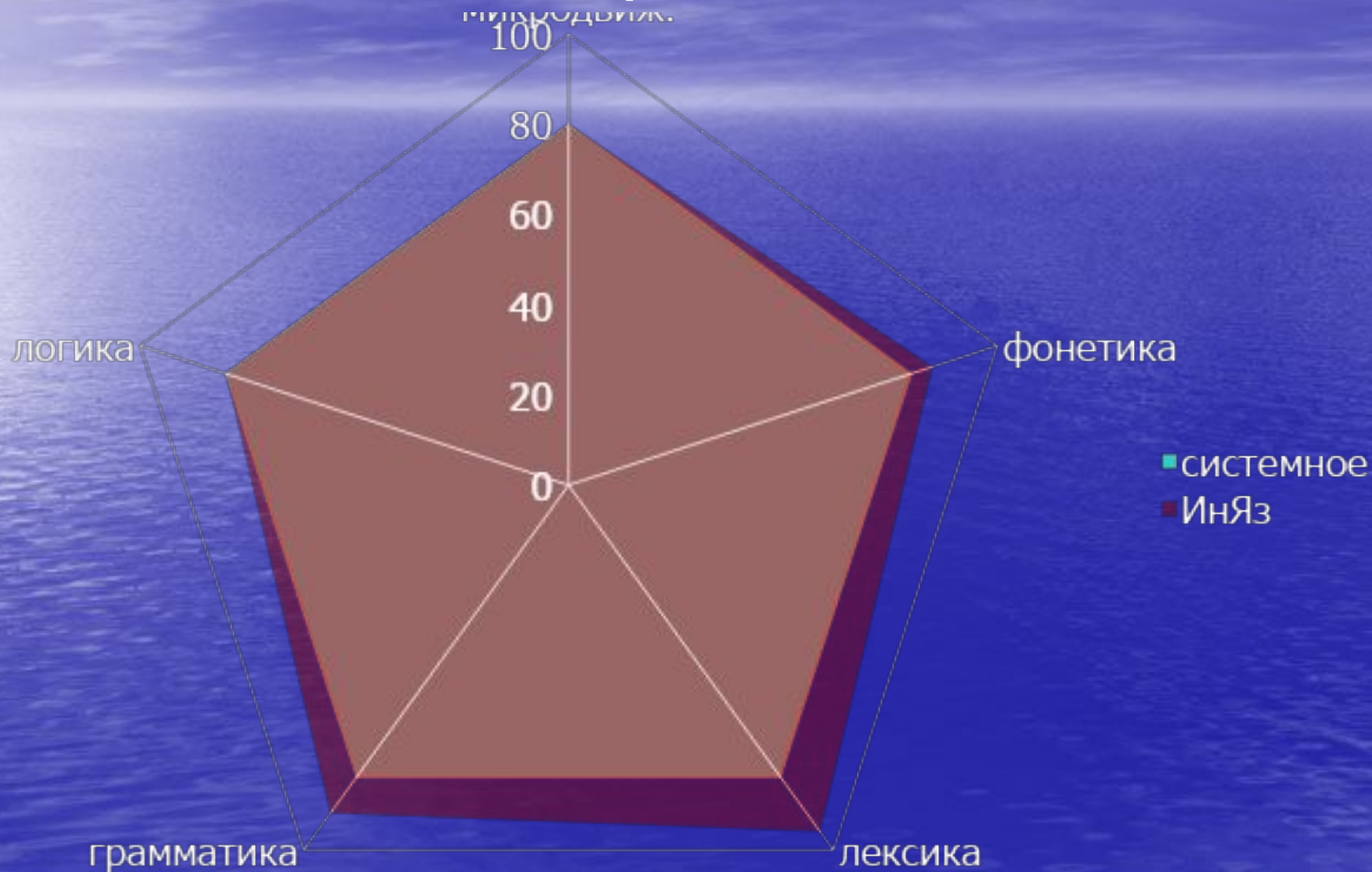
Уровни реальные

IELTS	%	Курсы	ALTE	часы	часы всего	слова	грам. глагол.	грам. грам.	цена \$/час
1	50	Beginner	A1	50	50	130	2	53	10
2	60	Elementary	A1	100	150	400	4	105	10
3	70	Pre-Intermediate	A2	200	350	1000	8	205	10
4	80	Intermediate	B1	400	750	2500	16	405	10
5	90	Upper-Intermediate	B2	800	1550	5000	32	8010	20
6	95	Advanced	B2	1500	3050	10000	64	16010	20
7	97		C1	2500	5550	20000	128	32020	30
8	98		C2	4000	9550	40000	256	64020	50

Системность изучения



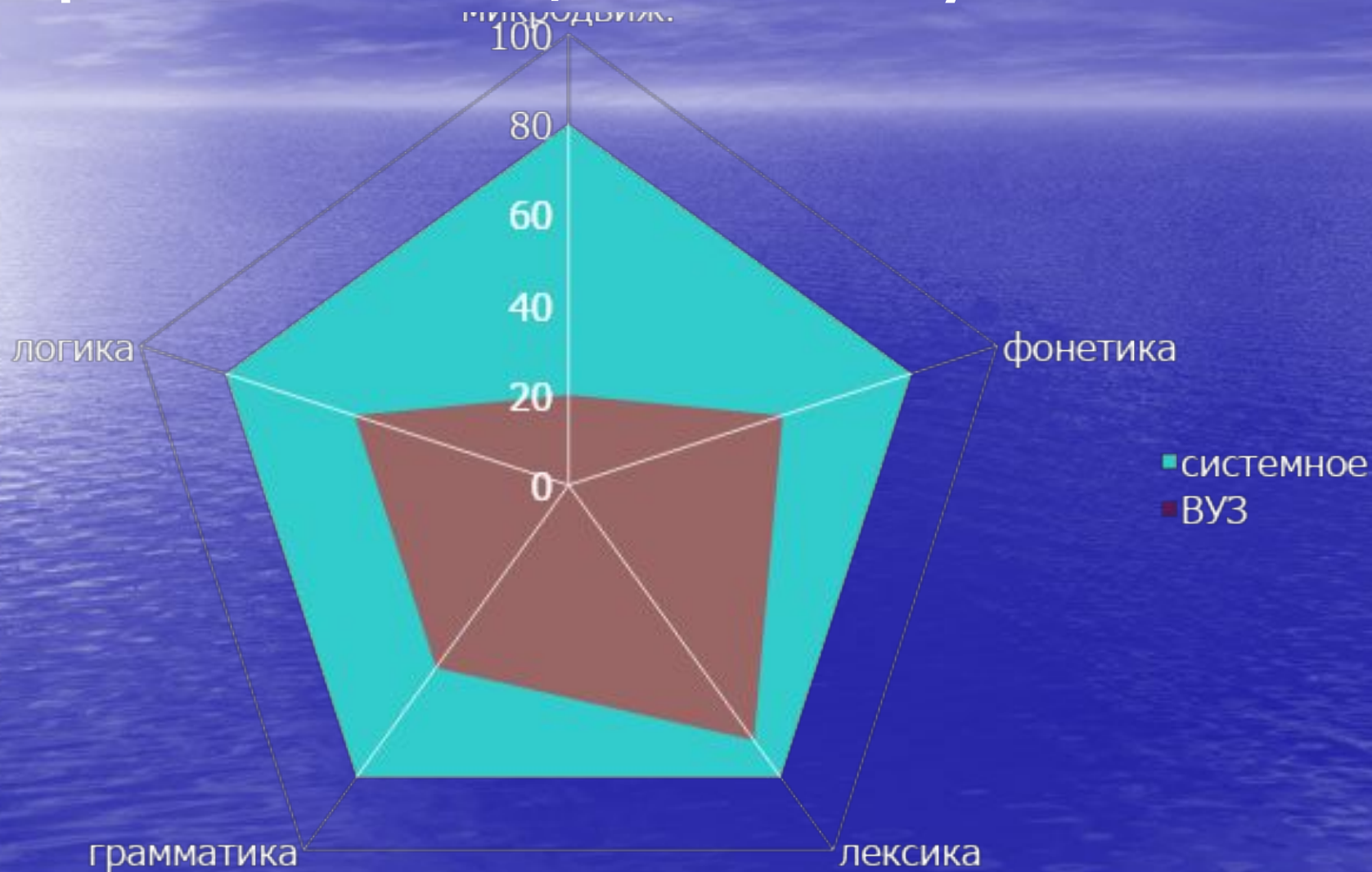
Языковой ВУЗ, спецшкола



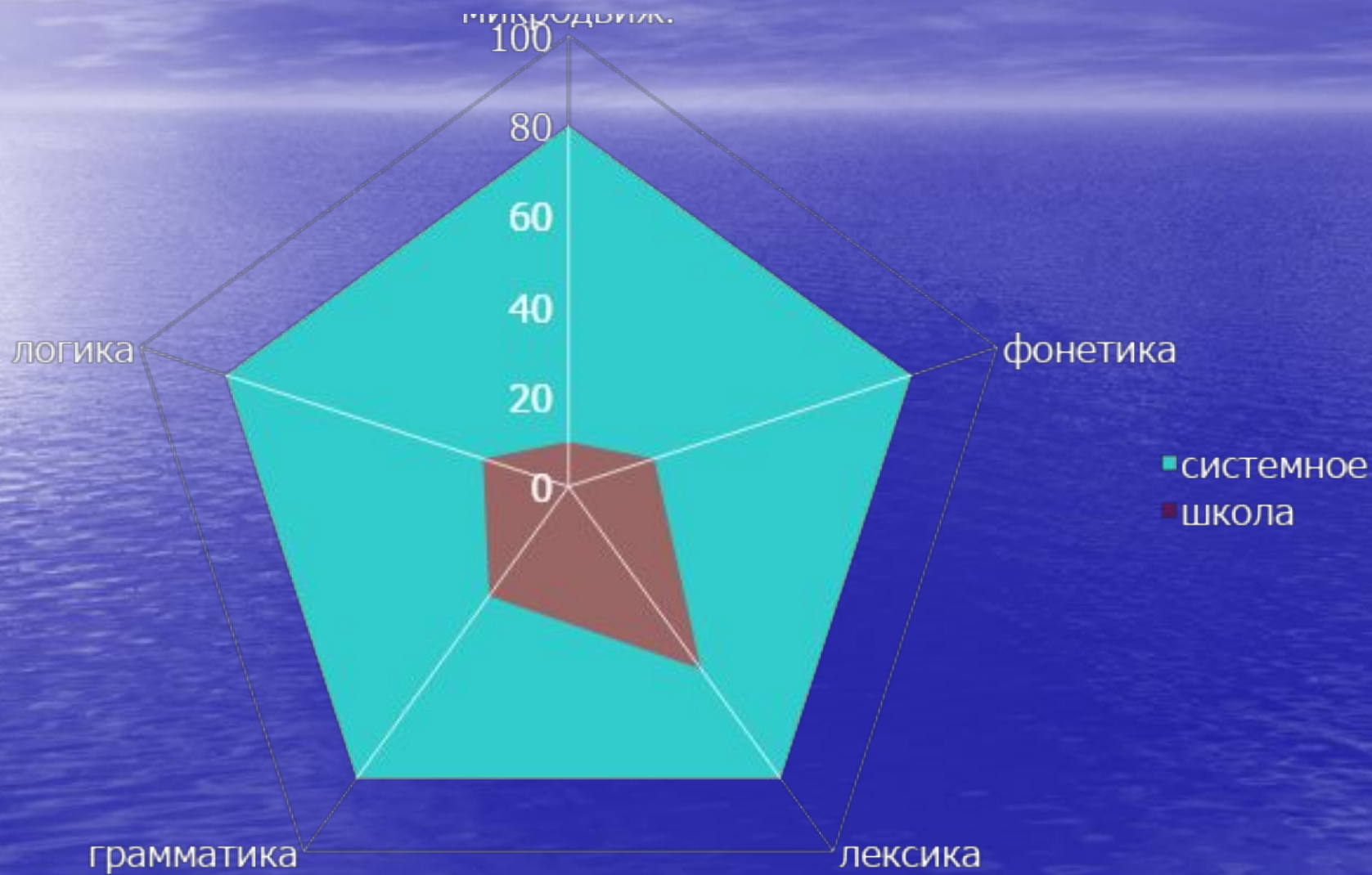
Выводы

- Наша система ничем помочь не сможет
- Дальнейшее изучение грамматики и лексики отнимет кучу времени, сил и средств без заметного продвижения вперед
- Советы:
 1. Пройти хороший фонетический курс
 2. Перестать учить язык и начать активно им пользоваться
 3. Пожить достаточно долго в стране изучаемого языка

Простой ВУЗ, техникум



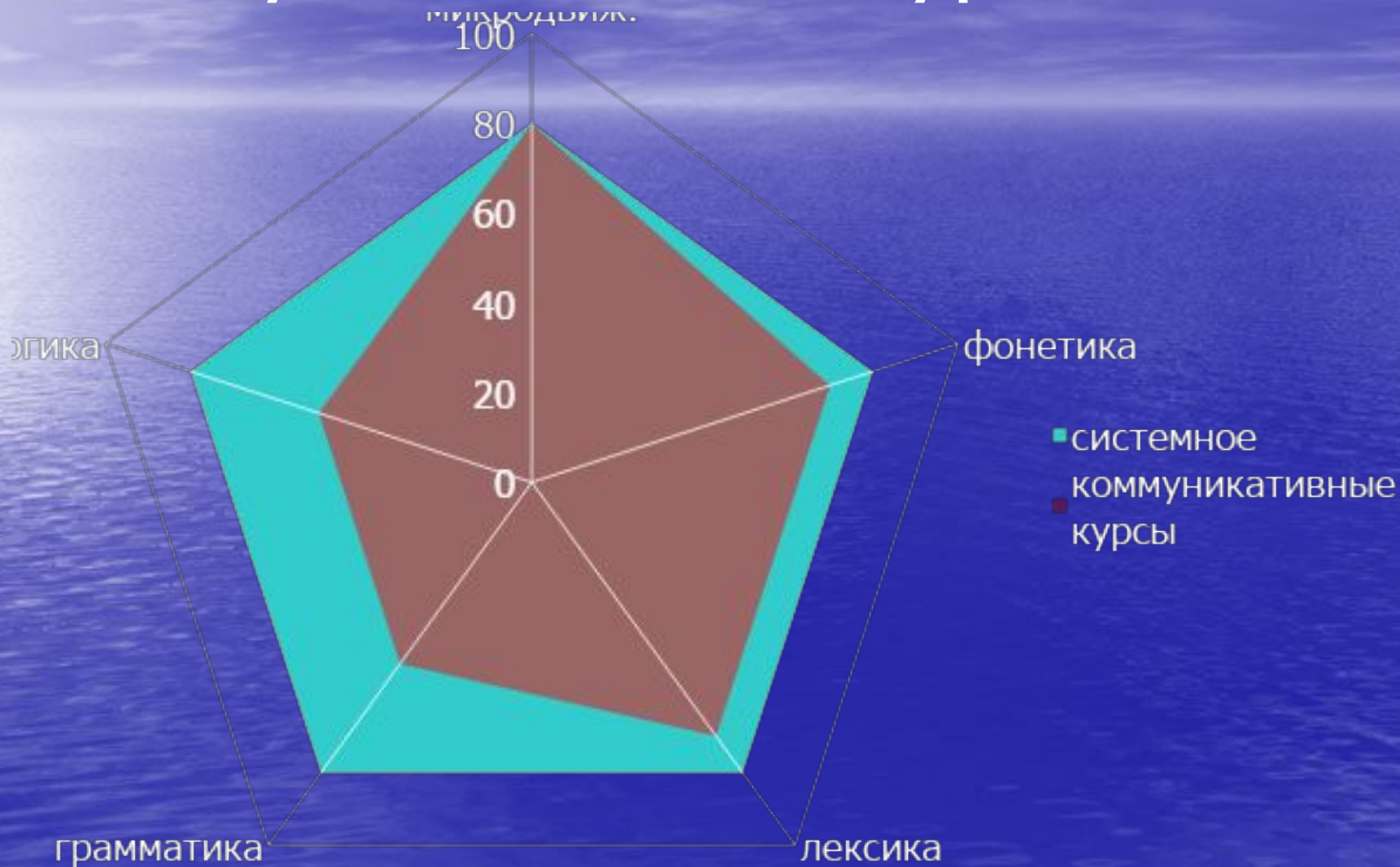
Школа



Выводы:

- Система будет очень эффективной
- Этапы прохождения полностью совпадают с системой
- Советы:
 1. Начинать нужно с самого первого этапа, который принесет максимальную пользу
 2. Затем подключить грамматику.
 3. На лексическом этапе брать слова и фразы из живого языка.

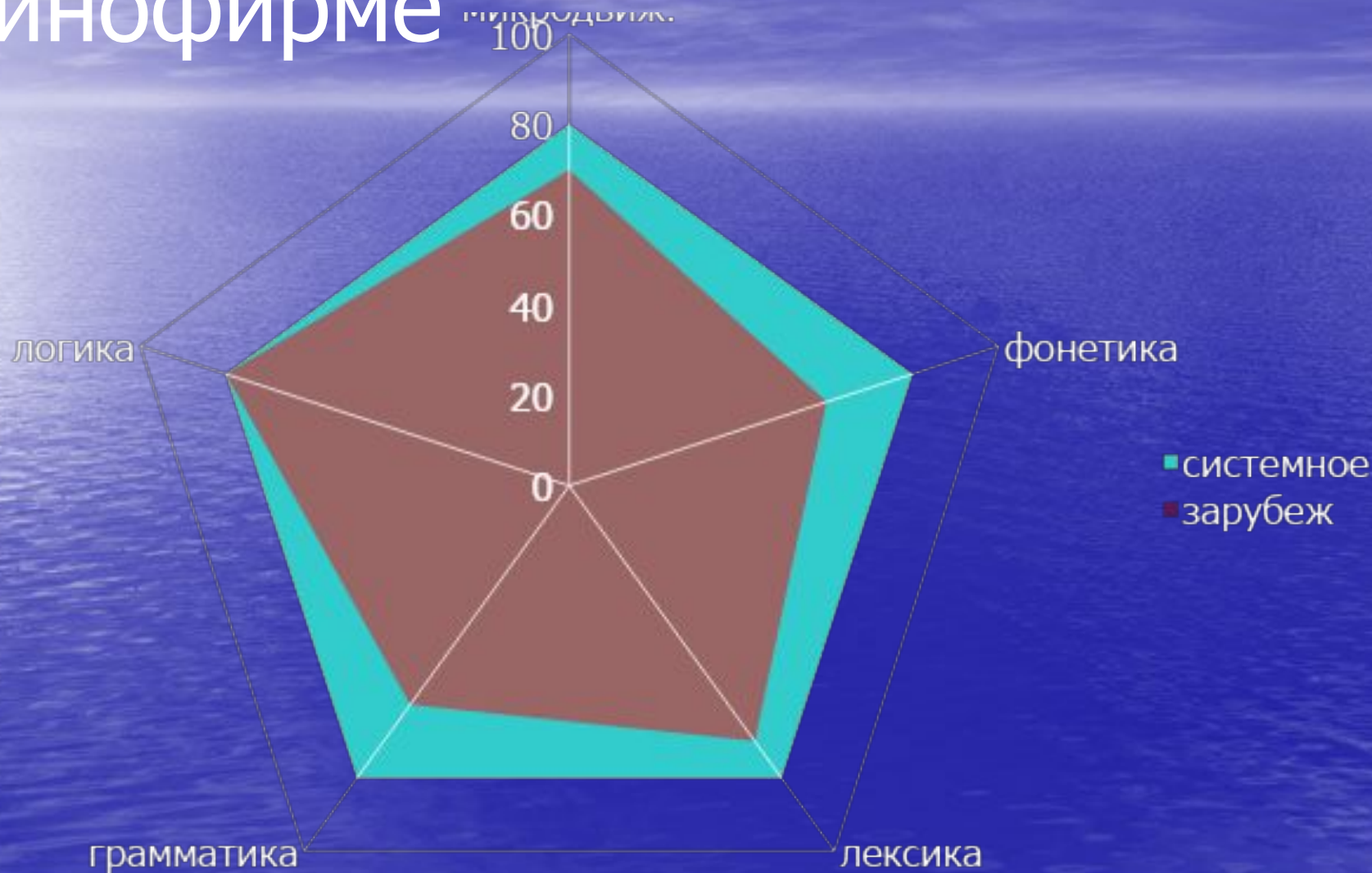
Коммуникативные курсы



Выводы:

- Система может оказать помощь в некоторых аспектах языка
- Первый этап системы можно пропустить
- Советы:
 1. Вместо мантричного этапа можно пройти хороший фонетический курс
 2. Грамматические тренировки дадут прорыв в понимании структуры языка
 3. Третий этап научит самостоятельно заниматься и брать слова и фразы из живого языка.

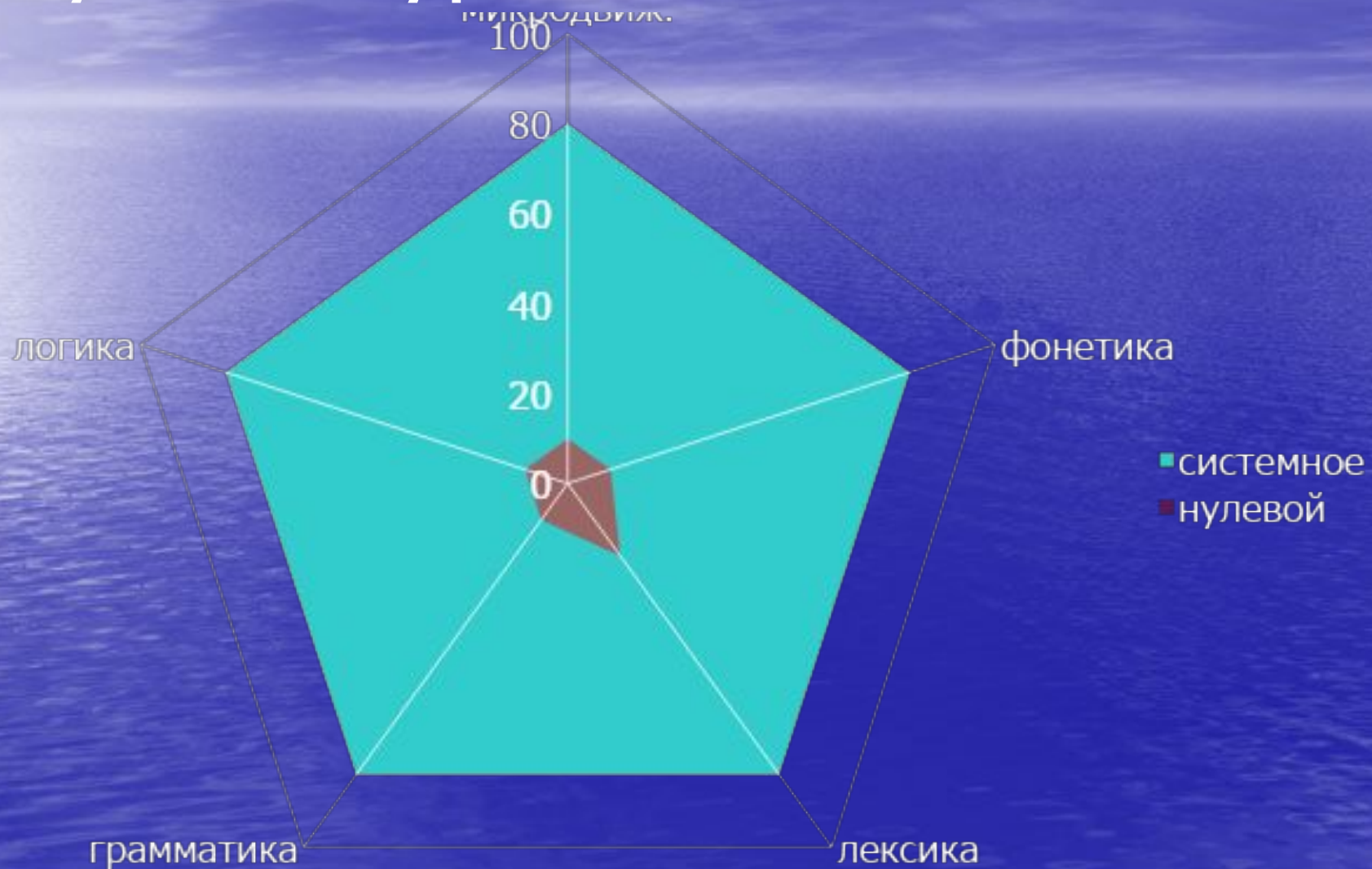
Жизнь за рубежом, работа в инофирме



Выводы:

- Несмотря на достаточно сбалансированный уровень, Система может помочь равномерно поднять все аспекты с минимальными затратами
- Общий прогресс будет не столь заметен, как в случае несистемного предыдущего изучения.
- Советы:
 1. Желательно пройти все этапы системы, несмотря на кажущийся относительно небольшим прогресс
 2. Грамматические тренировки могут немного конфликтовать с уже сложившимся видением этого аспекта.
 3. Переизбыток живого языка может затруднить получение навыков глубокого изучения.

Нулевой уровень.



Выводы:

- Заниматься по системе – оптимальный вариант, но требует особого подхода
- Так как нет несистемных знаний и навыков, развивать нужно все равномерно. Поэтому особых скачков в прогрессе не будет
- Советы:
 1. Желательно параллельно с 1 этапом набрать минимальный уровень лексики и грамматики, так как в Системе это пока не предусмотрено. Объем – 300-500 слов, самая элементарная грамматика.
 2. Для этого лучше позаниматься с преподавателем или репетитором, можно недорогим (студентом, знакомым)
 3. При этом грамматику временных форм глагола лучше пока не затрагивать вообще, это не рационально

Как определить свой уровень

1. Пройти международный тест

- Высокая стоимость
- Длительный по времени прохождения
- Долго ждать результатов
- Дифференцированный по навыкам, а не по аспектам
- ❖ Высокая точность
- ❖ Официальный документ
- ❖ Практическая польза

Как определить свой уровень

3. Пройти пробное тестирование на курсах
 - Расписание, транспорт
 - Низкая точность
 - Привязка к собственной шкале уровней
 - Общий
 - ❖ Живое общение
 - ❖ Более комплексный
 - ❖ Более объективный

Как определить свой уровень

2. Пройти пробное тестирование онлайн

- Низкая точность
- Проверяются в основном теоретические знания
- Нет отдельных грамматических и лексических тестов – оценивается какой-то усредненный показатель, за которым могут скрываться сильные перекосы
- Фонетика и темп речи вообще не тестируются
- ❖ Бесплатные
- ❖ Достаточно быстро
- ❖ Немедленный результат

Как определить свой уровень

4. Пройти наши тесты

- Ориентированы на начальный и средний уровень
- Достаточно условные
- ❖ Быстро
- ❖ Последовательно - не напрягает
- ❖ Проверяются все аспекты
- ❖ Достаточная точность для начального и среднего уровней
- ❖ Позволяют измерять количественный уровень и использовать эти показатели для мотивации

Как определить свой уровень

Все, кто подписался на занятия по нашей системе, будут последовательно получать тесты на проверку аспектов, соответствующих изучаемому уровню. Это позволит составить персональный профиль и количественно отслеживать свой прогресс.

Тесты не предназначены для самотестирования, обязательна оценка коуча, поэтому в свободный доступ выкладываться не будут.





Системное овладение языком

- 100% овладение – мираж, фикция, горизонт.
- 80% - прагматическое, эффективное, реальное. 6-9 мес. 2-3 часа в день
- 90% - 2-3 года
- 99% - 15-20 лет
- 2-3 месяца тренировки самого слабого навыка даст больший прогресс, чем 2-3 года самого сильного

Threshold –порог между обучением и использованием

- В европейской системе уровней этот уровень – 80 % по нашей шкале, называется порог.
- Это порог между языком как предметом и языком как средством, и уже позволяет применять язык для практических целей – работы, общения, обучения, путешествий, просмотра фильмов, чтения книг и.т.д.
- Не стоит заикливаться на учебе, после этого порога гораздо эффективнее практиковать и улучшать язык, практически его используя.
- Если же его некуда использовать – зачем тогда дальше учить?

5 этапов овладения языком



2010

filolingvia.com