

Муниципальное общеобразовательное учреждение
«Аксаринская средняя общеобразовательная школа»
Ярковского муниципального района

***«Развитие образования в МОУ
«Аксаринская СОШ»
на 2010-2012 гг.»***

д. Аксарина
2010 год

ПАСПОРТ ПРОГРАММЫ

Основания для разработки Программы Распоряжение	Правительства Тюменской области от 01 августа 2005 года № 450-рп «О разработке областных целевых программ»
Дата и номер правового акта об утверждении Программы	Решение заседания Управляющего Совета (протокол № 4 от 18.03.2009 г.)
Заказчик Программы	Управление образования администрации Ярковского муниципального района
Разработчик Программы	МОУ «Аксаринская СОШ»
Цели Программы	<p>Стратегическая цель: Формирование и развитие образовательного потенциала образовательного учреждения</p> <p>Создание условий для развития детей дошкольного возраста. Создание и развитие системы непрерывного образования. Предоставление образования, формирующего конкурентоспособного и социально- адаптированного выпускника. Обеспечение экономики и социальной сферы региона востребованными квалифицированными профессиональными кадрами. Создание условий для максимального раскрытия творческого потенциала учителя, комфортных условий для развития личности ребенка Профилактика "социального сиротства"</p>
Перечень направлений	Дошкольное образование Общее образование Профессиональное образование Эффективное управление отраслью

ПАСПОРТ ПРОГРАММЫ (продолжение)

Сроки реализации Программы	2010-2012 годы
Объемы и источники финансирования Программы	Общий объем финансирования программы: общее образование- 17263035 рублей, в том числе:2010 год – 5754345 рублей;2011 год – 5754345 рублей;2012 год –5754345 рублей. Дошкольное образование: 2296581 рублей, в том числе:2010 год – 765527рублей;2011 год –765527рублей;2012 год –765527рублей.
Ожидаемые результаты реализации Программы	<ol style="list-style-type: none">1.Внедрение механизма нормативного финансирования и отраслевой системы оплаты труда2.Формирование конкурентной среды по предоставлению образовательных услуг .3.Повышение эффективности использования финансовых, материальных и кадровых ресурсов образовательных организаций4.Создание государственно-общественных органов управления.5Создание единой корпоративной информационной образовательной сети.6.Внедрение мониторинга основных показателей развития отрасли.

СТРУКТУРА ЦЕЛЕВОЙ ПРОГРАММЫ

Анализ существующего положения по уровням образования



Структура раздела

- Анализ существующего положения
- Определение целей и задач
- План мероприятий
- Показатели оценки деятельности



Финансовые затраты на реализацию программы

Дошкольное образование

Общее образование

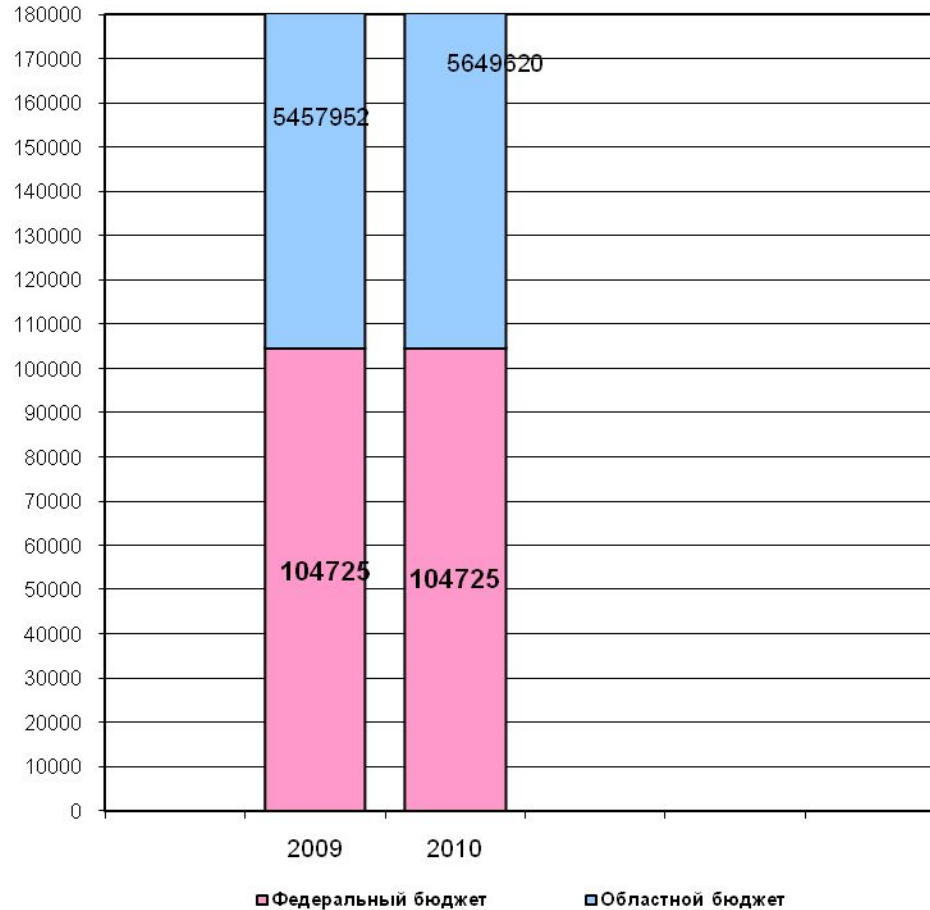
УПРАВЛЕНИЕ ОБРАЗОВАТЕЛЬНЫМ ПРОЦЕССОМ



ФИНАНСИРОВАНИЕ ОБРАЗОВАТЕЛЬНОГО УЧРЕЖДЕНИЯ

тыс. руб.

Объем бюджетного финансирования



В бюджете района расходы на образование ежегодно увеличиваются

**Дошкольное
образование**



**Анализ
существующего
положения**

**Определение
целей, задач**

**План нормативно-
правовых и
организационных
мероприятий**

**Показатели в оценке
деятельности**

**МОУ «Аксаринская
СОШ» – структурное
подразделение
Аксаринский детский
сад «Малышок»**

**Анализ
существующего
положения**

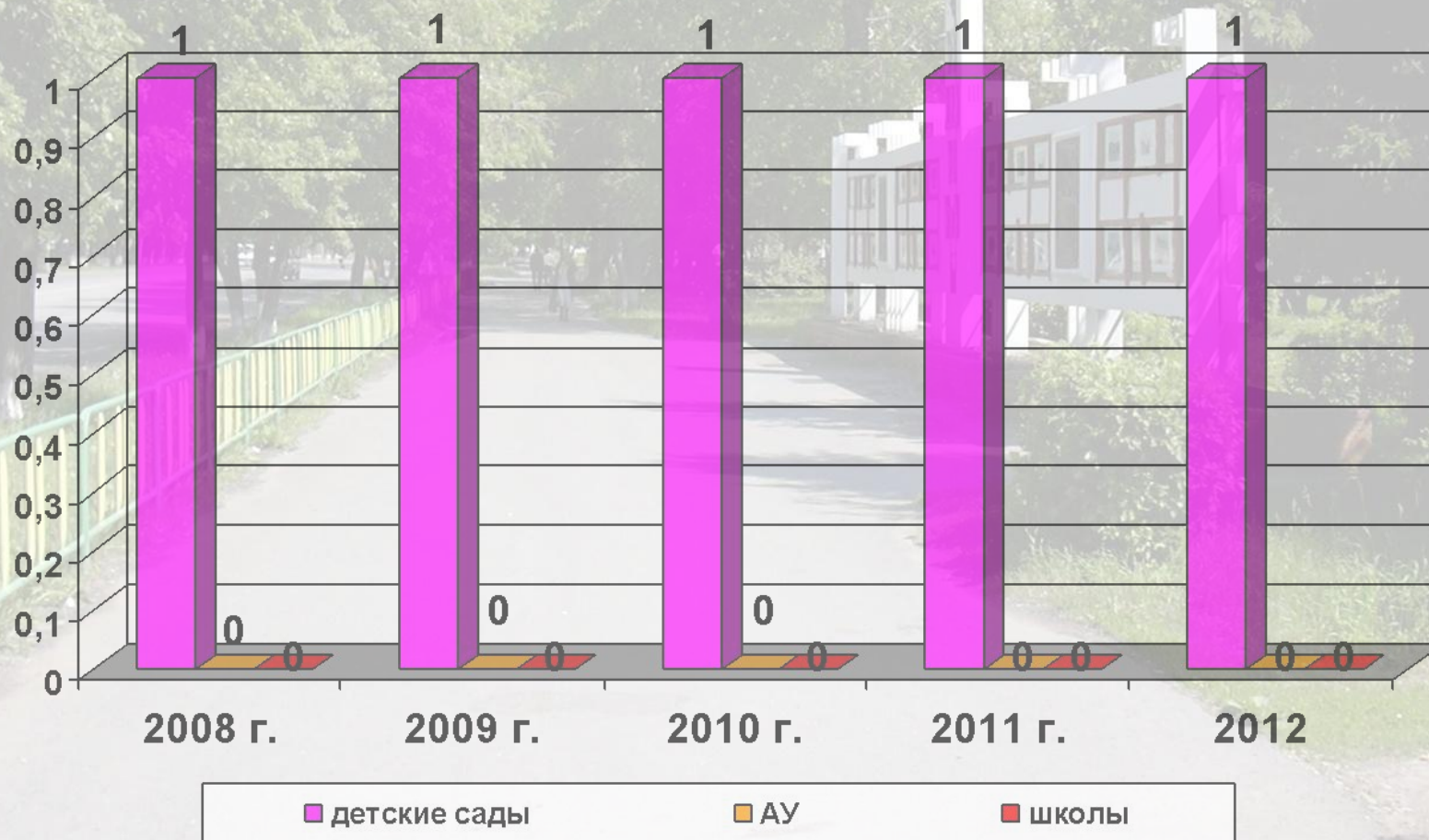
**Определение
целей, задач**

**План нормативно-
правовых и
организационных
мероприятий**

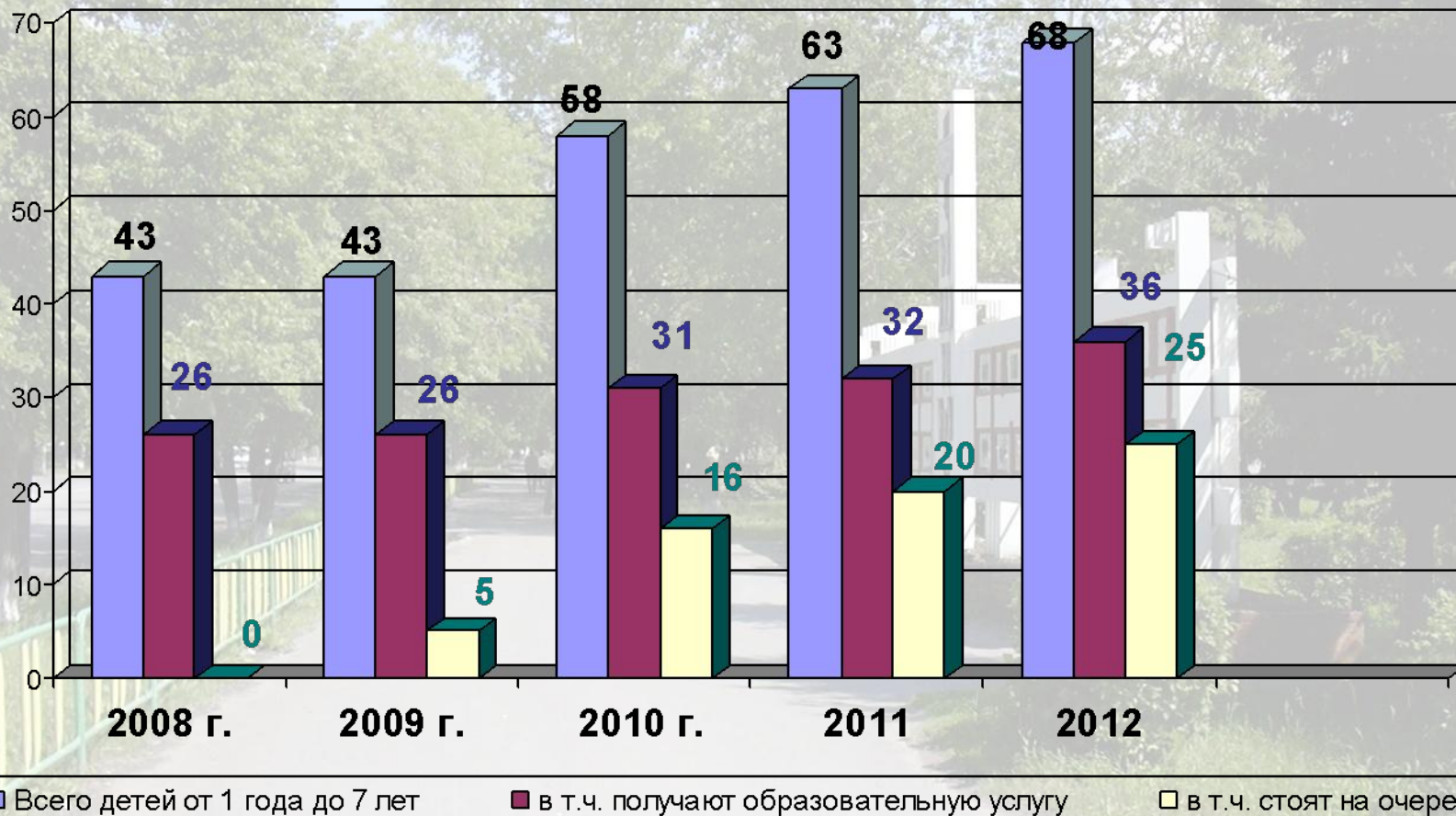
**Показатели в оценке
деятельности**

Сеть, контингент	2008	2009	2010	2011	2012	
Количество организаций различных форм собственности, предоставляющих услуги по содержанию детей дошкольного возраста, из них:						
<ul style="list-style-type: none"> • муниципальные дошкольные образовательные учреждения • автономные некоммерческие образовательные организации дошкольного образования • автономные учреждения • частный детский сад 	1	1	1	1	1	
Проектная мощность (мест)	10	10	10	10	10	
Численность детей, получающих услуги по содержанию в организациях всех форм собственности	26	26	31	32	36	
Численность детей, стоящих на учете для определения в дошкольные организации	0	0	16	18	20	
Численность детей в группах кратковременного пребывания	5	5	10	11	15	

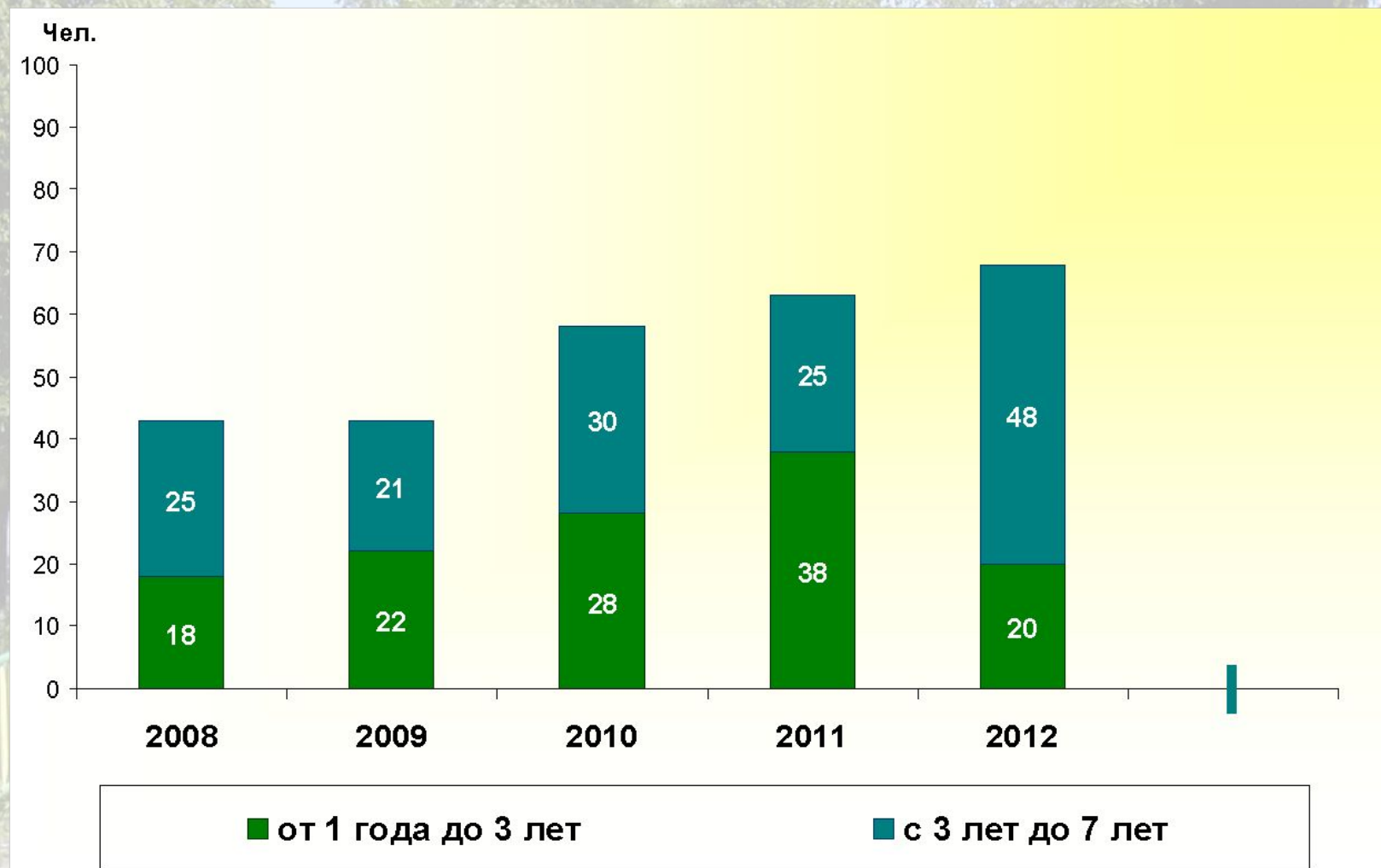
Организации, оказывающие образовательные услуги, содержания детей дошкольного возраста



Численность детей, получающих образовательную услугу и стоящих на очереди

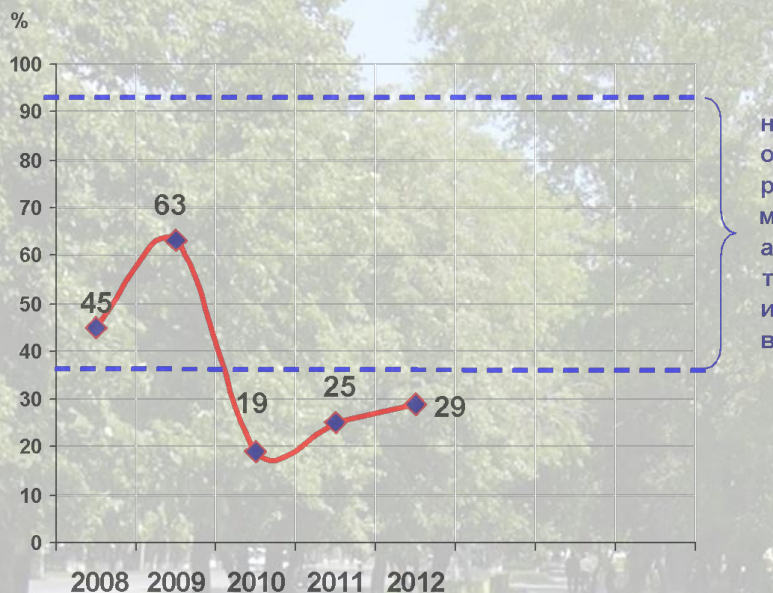


Численность детей дошкольного возраста, проживающих в Аксаринском сельском поселении

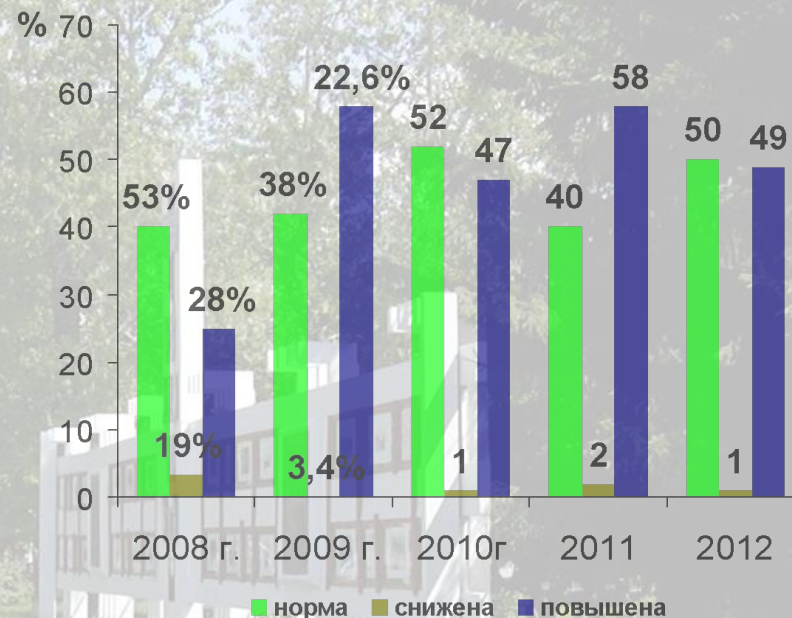


С 2008 года по 2012 год наблюдается увеличение численности детей дошкольного возраста, проживающих в Аксаринском сельском поселении

Индекс здоровья детей, посещающих дошкольные организации



Физическая подготовленность дошкольников



Индекс здоровья показывает удельный вес детей, не болевших в течение года, к средней численности

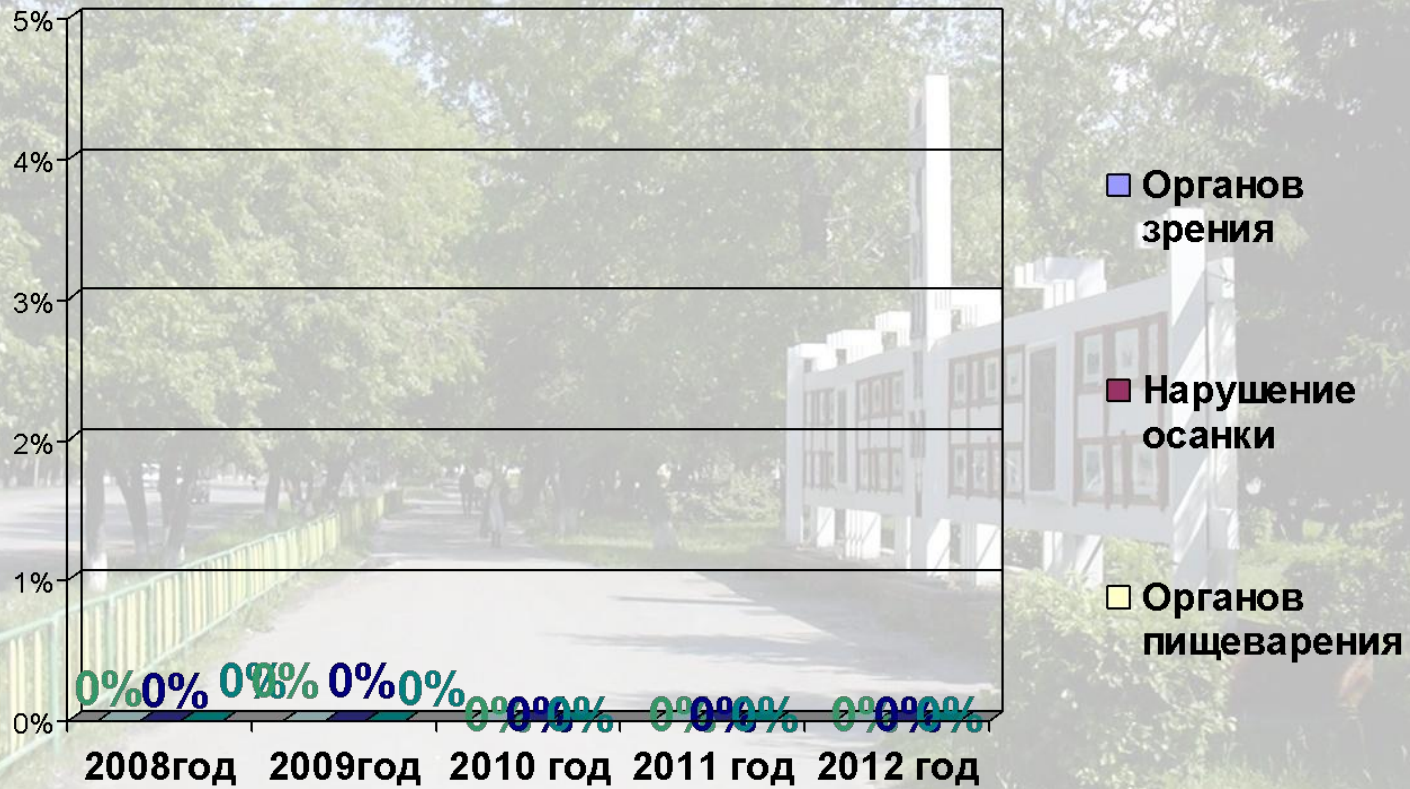
Наблюдается:

- незначительная тенденция повышения индекса здоровья в ДОУ
- снижение процента детей с нормальной физической подготовленностью

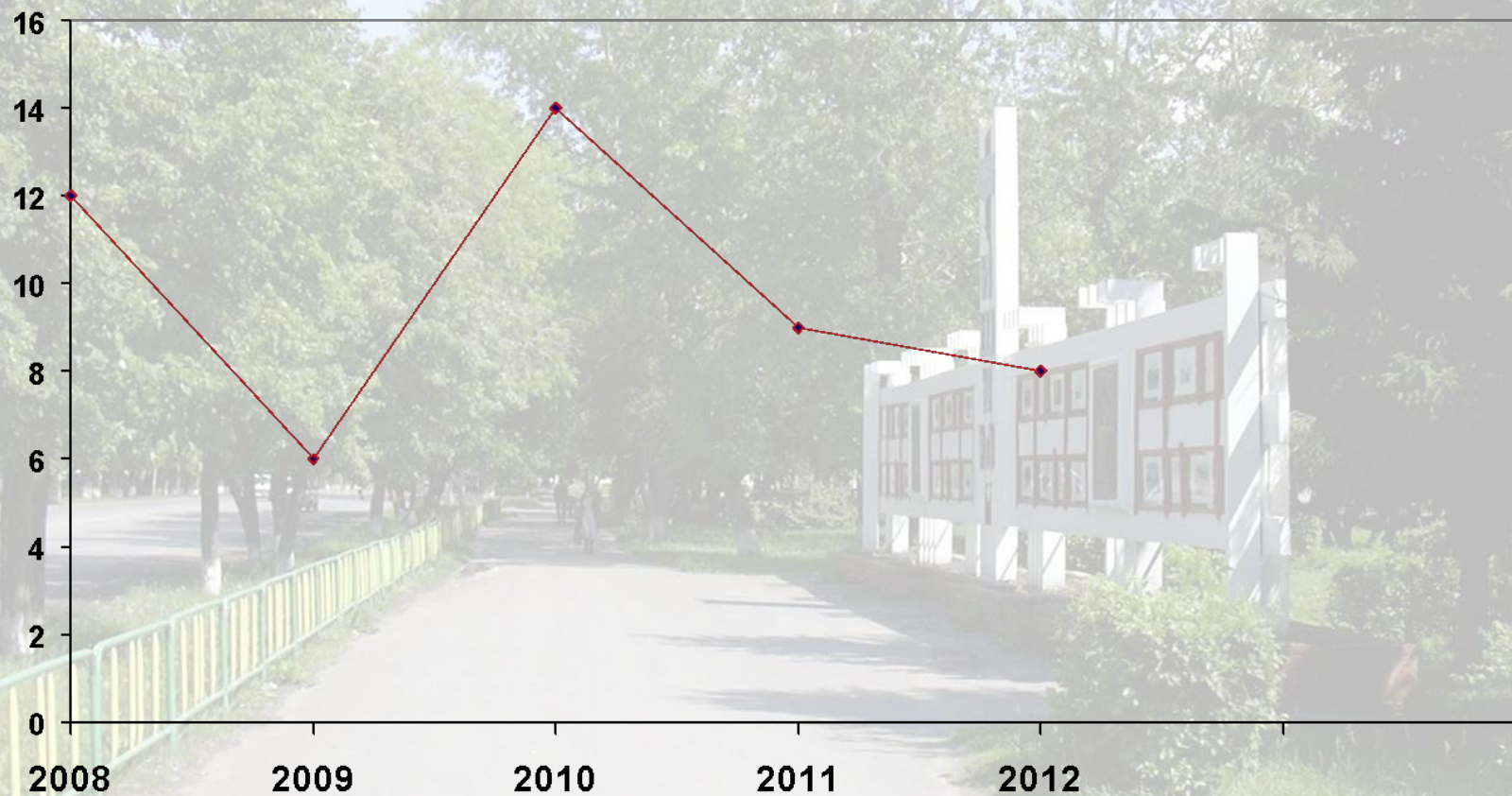
Причины:

- недостаточный уровень педагогической культуры родителей по вопросам сохранения и укрепления здоровья детей
- недостаточный уровень сотрудничества семьи и детского сада по вопросам здоровья детей
- на недостаточном уровне материально – техническое обеспечение физкультурных залов и площадок детских садов
- процент вновь прибывших детей в ДОУ с нормальной физической подготовленностью уменьшается

Динамика заболеваемости участников дошкольного образовательного процесса

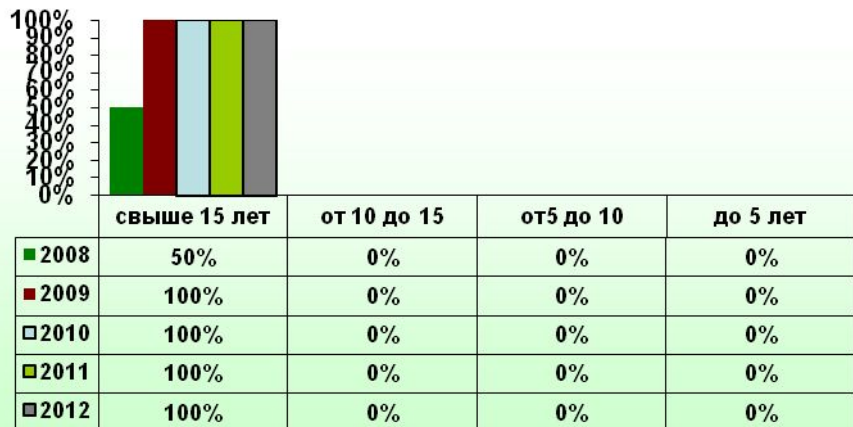


Количество дней пропусков по болезни на одного ребенка



Качественный состав педагогических работников

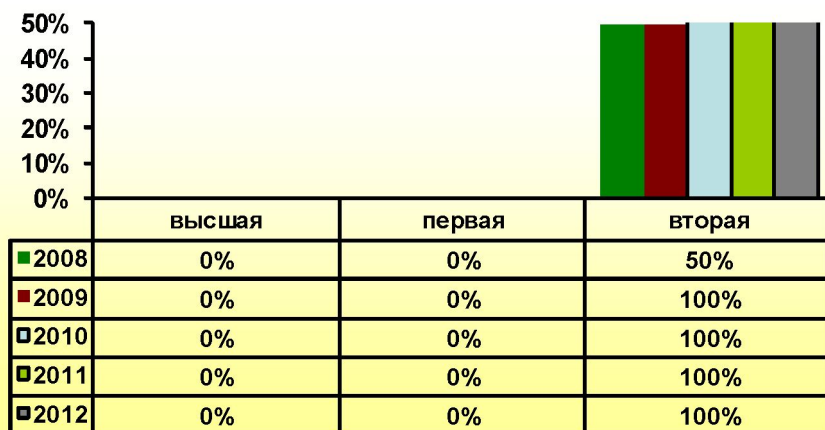
СТАЖ



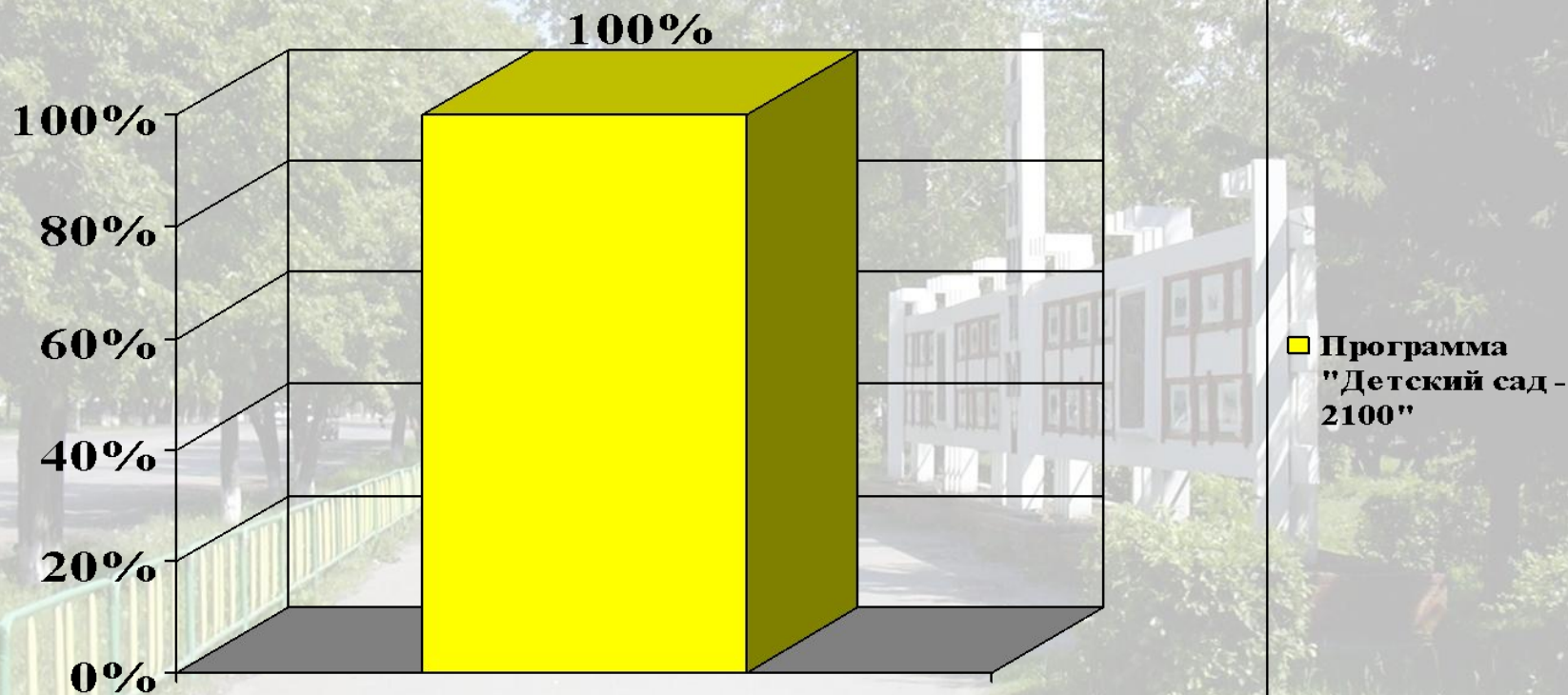
ОБРАЗОВАНИЕ



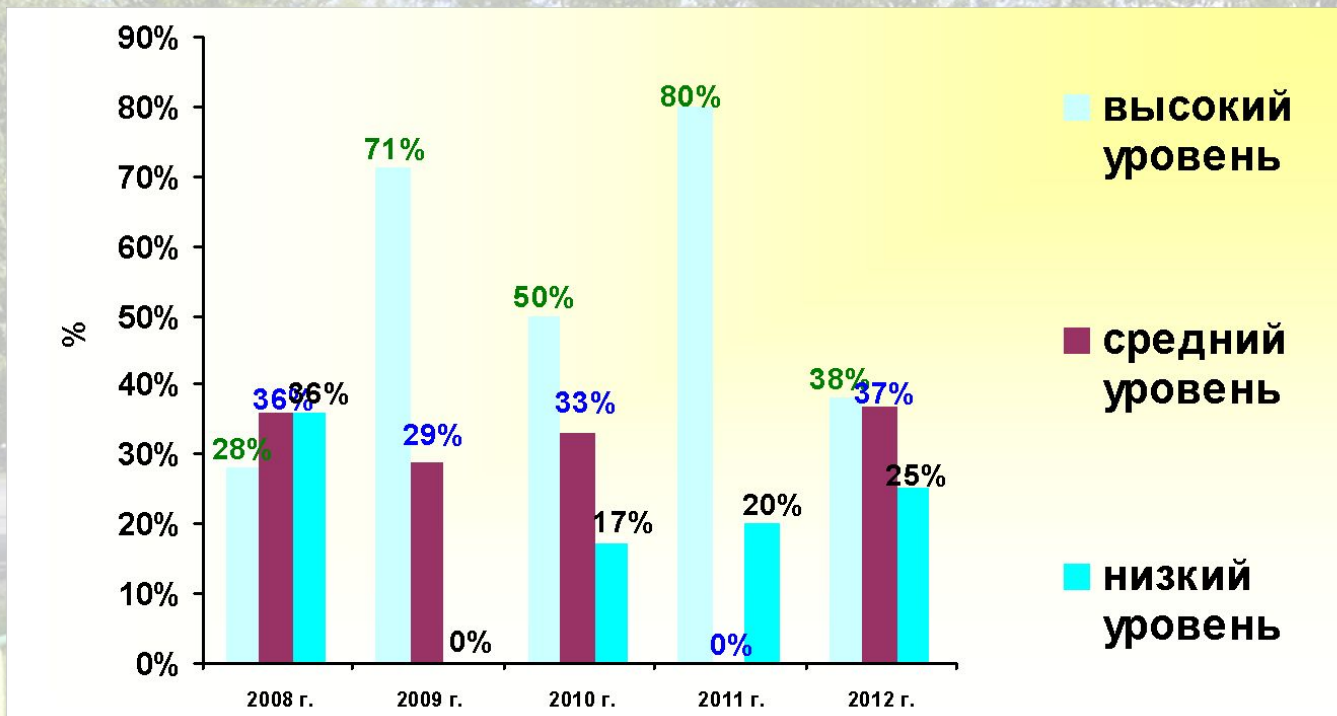
КВАЛИФИКАЦИОННАЯ КАТЕГОРИЯ



**Вариативные учебные программы, реализуемые в МОУ
«Аксаринская СОШ»-структурное подразделение Аксаринский
детский сад «Малышок»**



Мониторинг уровня обученности выпускников ДОУ и готовности к обучению в школе



Из диаграммы видно, что наблюдаются рост готовности детей к обучению в школе.

Состояние основных фондов

Всего зданий – 1 ед.

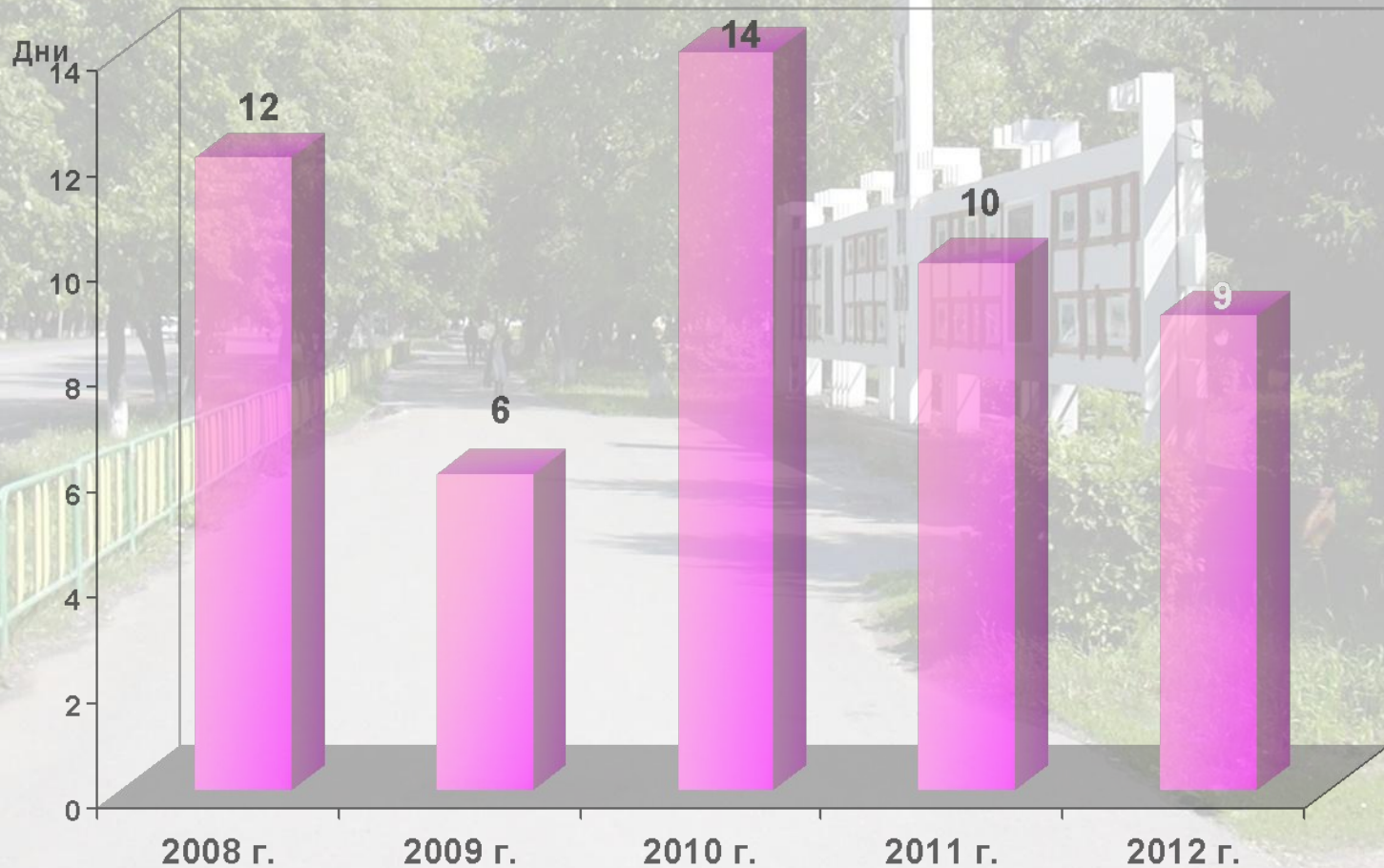
Из них требуют:

- капитального ремонта – 1 ед.
- текущего ремонта – ед.

ТАКТИЧЕСКАЯ ЗАДАЧА 3. Формирование привычки здорового образа жизни

Показатели качества услуги

Количество дней пропусков по болезни на одного ребенка



ПРОБЛЕМЫ ДОШКОЛЬНОГО ОБРАЗОВАНИЯ

1. Отсутствие 100%-ой преемственности в вариативности УМК при переходе детей из детского сада в школу.
2. Отсутствие стабильного снижения заболеваемости дошкольников.
3. Недостаточный уровень квалификации педагогических работников детского сада.
4. Здание детского сада требует капитального ремонта.

ЦЕЛЬ :

Создание условий для качественного развития детей дошкольного возраста

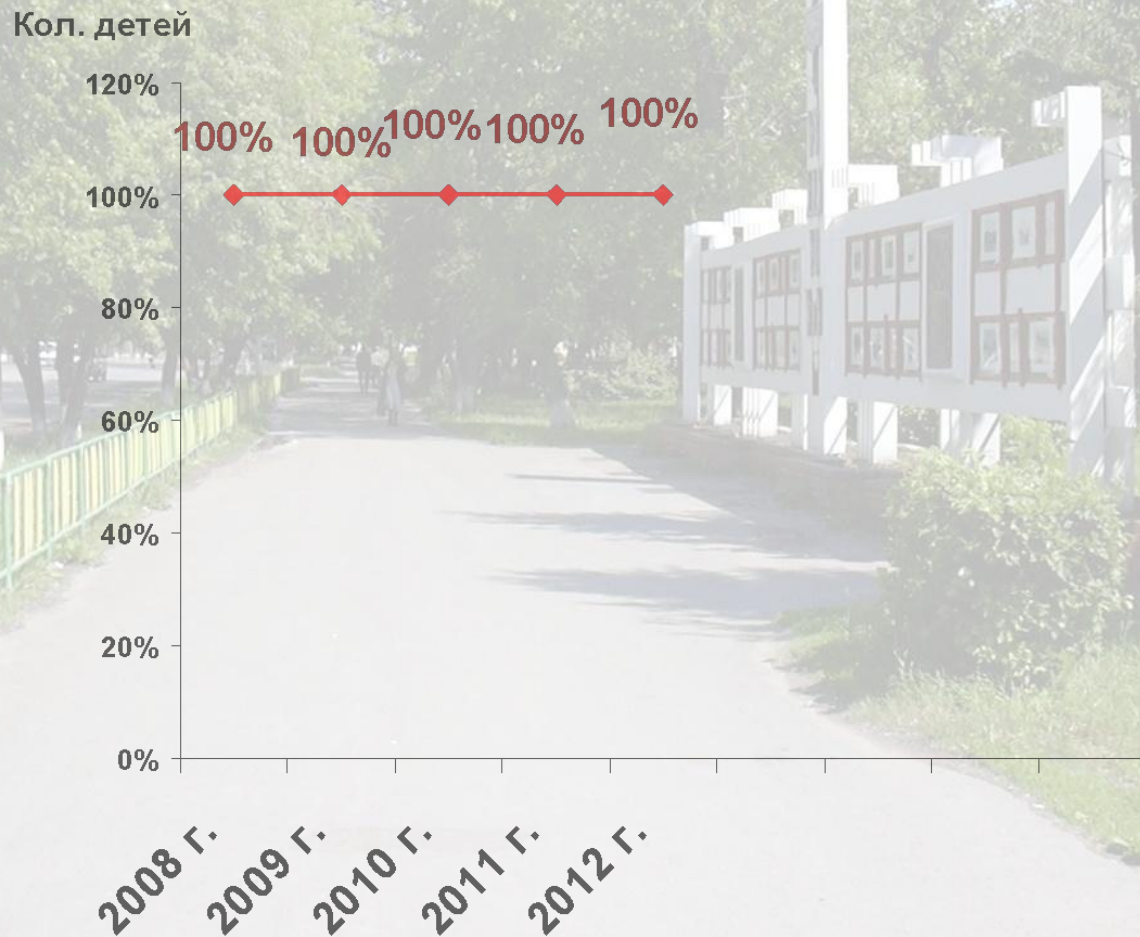
ЗАДАЧИ:

1. Обеспечение доступности дошкольного образования
2. Повышение качества образовательной услуги
3. Формирование привычки здорового образа жизни
4. Обеспечение преемственности между дошкольным и общим образованием
5. Приведение дошкольных учреждений в нормативное состояние

ТАКТИЧЕСКАЯ ЗАДАЧА 1. Обеспечение доступности дошкольного образования

Показатели качества услуги

Охват детей от 3 до 7 лет образовательными услугами



Ожидаемые результаты:

- создание многофункциональной сети дошкольных учреждений различных видов в соответствии с потребностями населения и санитарными правилами (предшкольных групп и классов на базе ОУ; групп кратковременного пребывания детей в условиях дошкольных учреждений (группы выходного дня, 1-2 дня в неделю); развитие домашнего образования детей ; организация семейного образования (силами родителей) по подготовке детей к школе под патронажем Управления образования или администрации дошкольных учреждений);
- наличие межведомственной системы персонифицированного учета детей с момента рождения;
- наличие эффективных форм сотрудничества семьи и дошкольных учреждений по обеспечению успешной траектории развития ребенка дошкольного возраста;
- получение каждым ребенком района дошкольного (до 5 лет) и предшкольного (до 6,5 лет) образования в соответствии с существующими и принятыми на федеральном (региональном) уровне нормами;
- уменьшение случаев заболеваемости детей в дошкольных учреждениях;
- рост уровня физической подготовленности детей дошкольного возраста

**Общее
образование**



**Анализ
существующего
положения**

**Определение
целей, задач**

**План нормативно-
правовых и
организационных
мероприятий**

**Показатели в оценке
деятельности**

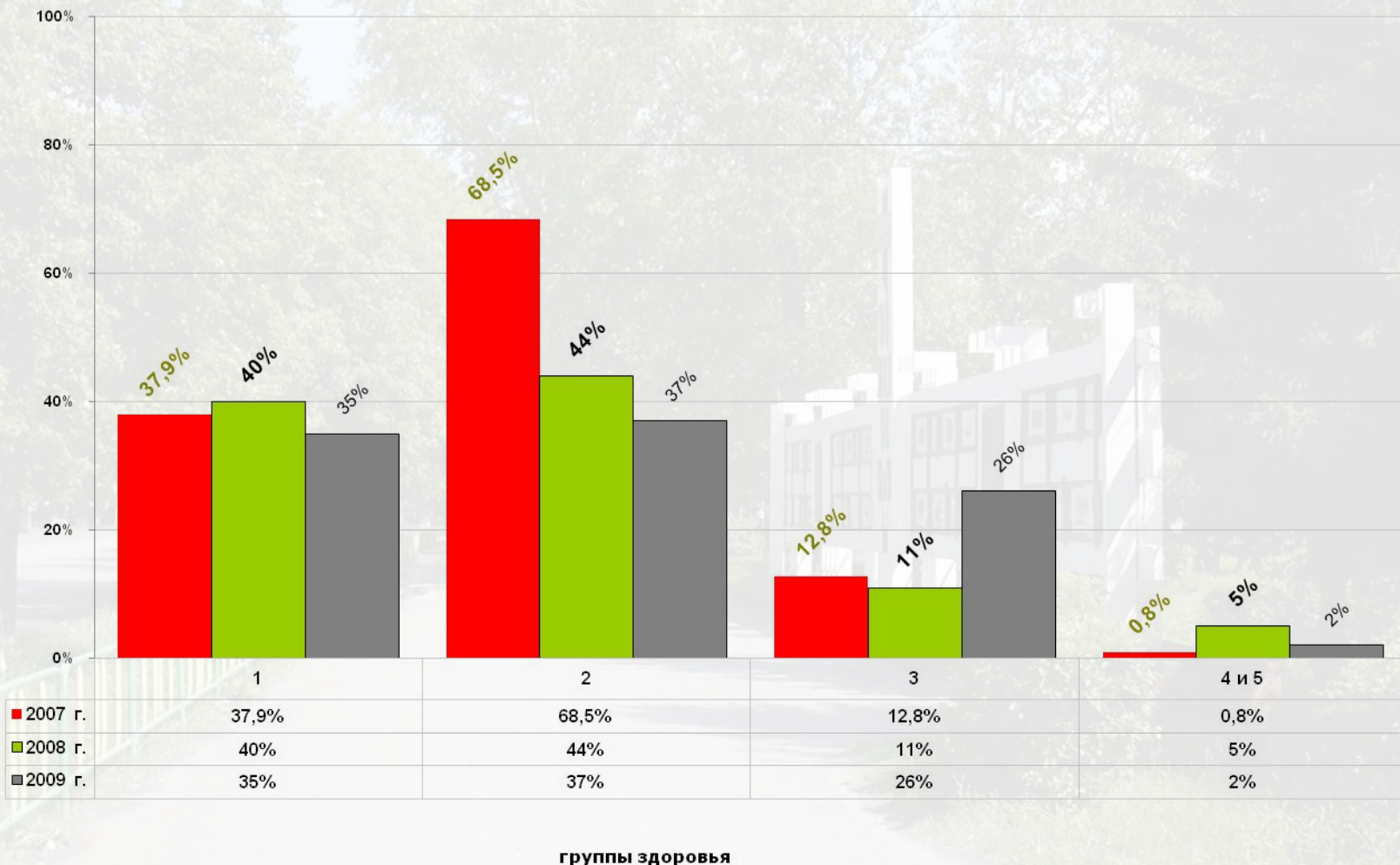
Соотношение проектной мощности ОУ к численности обучающихся



Анализируя проектную мощность и фактическую наполняемость школ, можно сделать следующий вывод :

- фактическое количество обучающихся в средних школах не превышает проектную мощность;

Распределение учащихся по группам здоровья

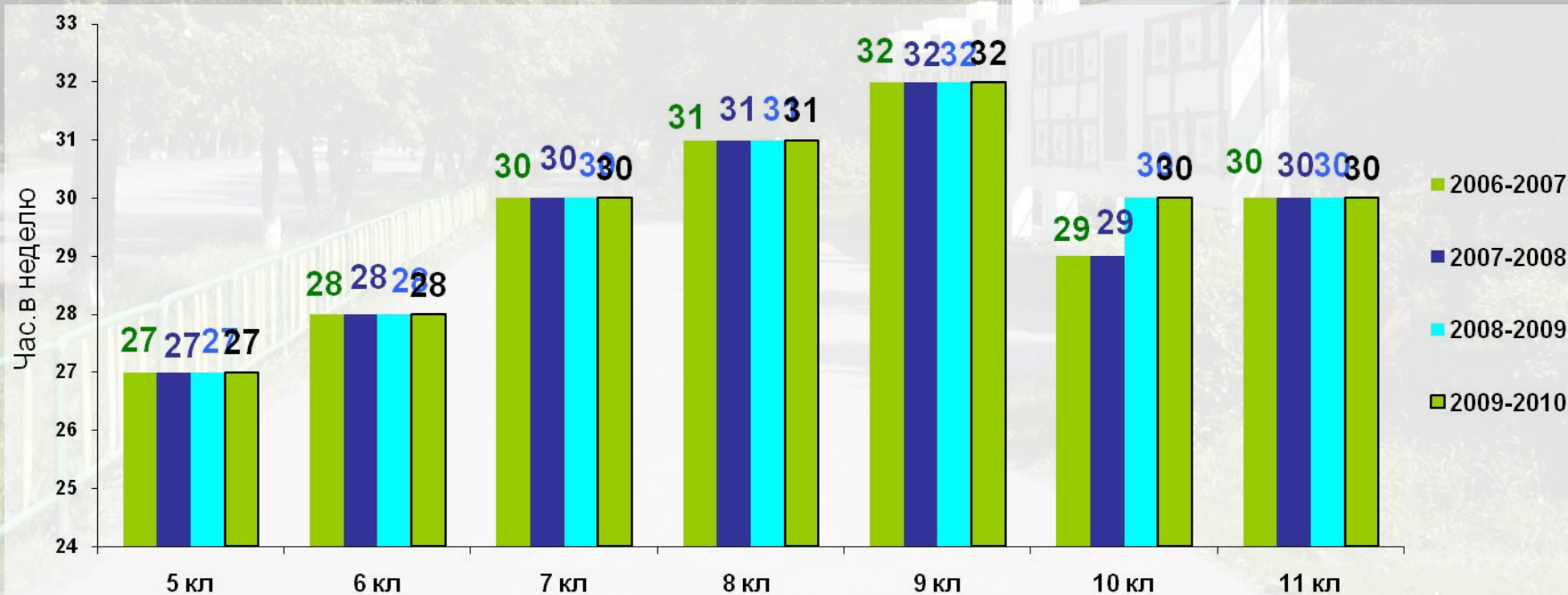


Результаты углубленного медицинского осмотра школьников свидетельствуют об уменьшении доли детей с I группой здоровья (абсолютно здоровых) и увеличении количества учащихся, отнесенных к 3 группе здоровья, также наблюдается снижение количества детей, относящихся к 4 и 5 группам здоровья.

В целях сохранения здоровья обучающихся необходимо организовать системную комплексную работу в каждом ОУ, состоящую из следующих блоков:

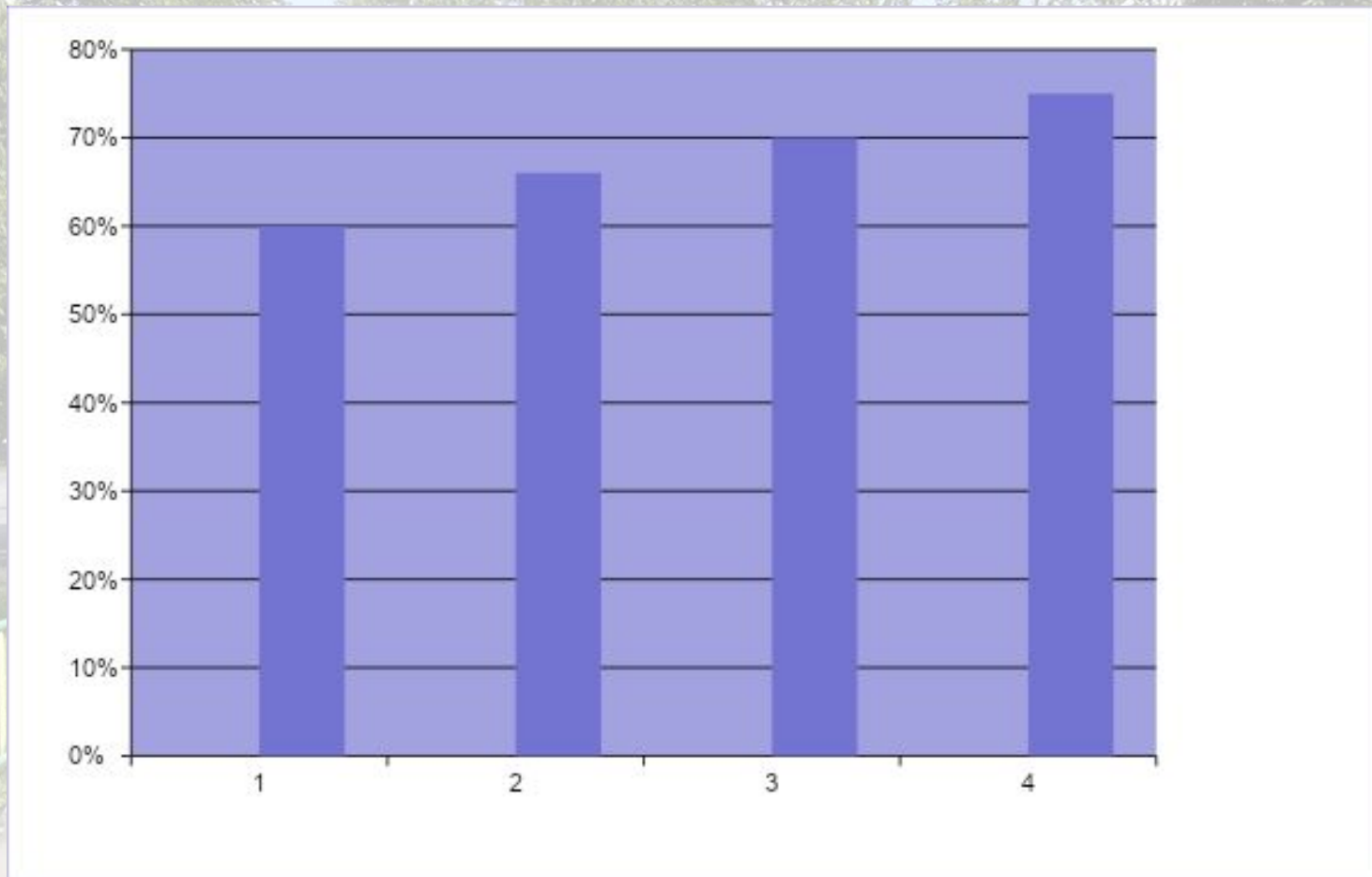
- I Блок — создание здоровьесберегающей инфраструктуры
- II Блок — рациональная организация учебного процесса
- III Блок — организация физкультурно-оздоровительной работы
- IV Блок — просветительско-воспитательная работа с учащимися, родителями, педагогами
- V Блок — организация полноценного калорийного питания в соответствии с требованиями санитарных правил
- VI Блок — профилактика и динамическое наблюдение за состоянием здоровья
- VII Блок — обеспечение оздоровления учащихся в каникулярное время

Снижение аудиторной нагрузки учащихся



С 2006-2007 учебного года осуществлен переход на пятидневную учебную неделю, что позволило снизить аудиторную нагрузку учащихся

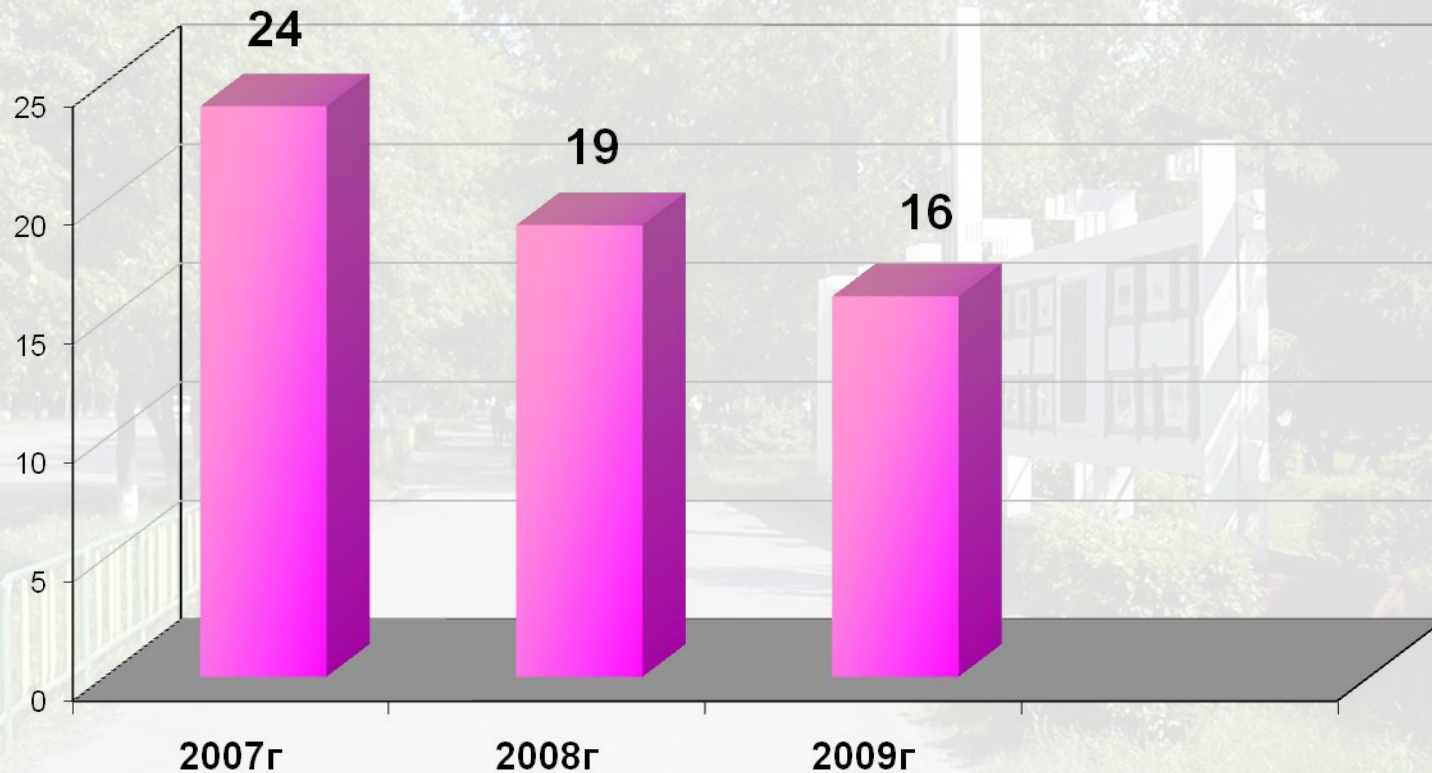
Доля детей, занимающихся в спортивных секциях



Наблюдается ежегодное увеличение количества детей, занимающихся в спортивных секциях.

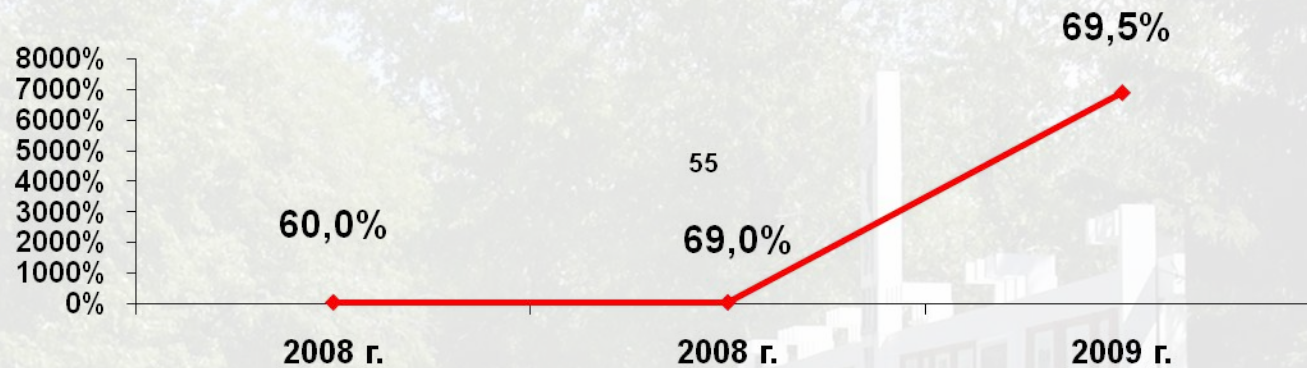
Количество уроков, пропущенных по болезни в расчете на одного ученика

уроки

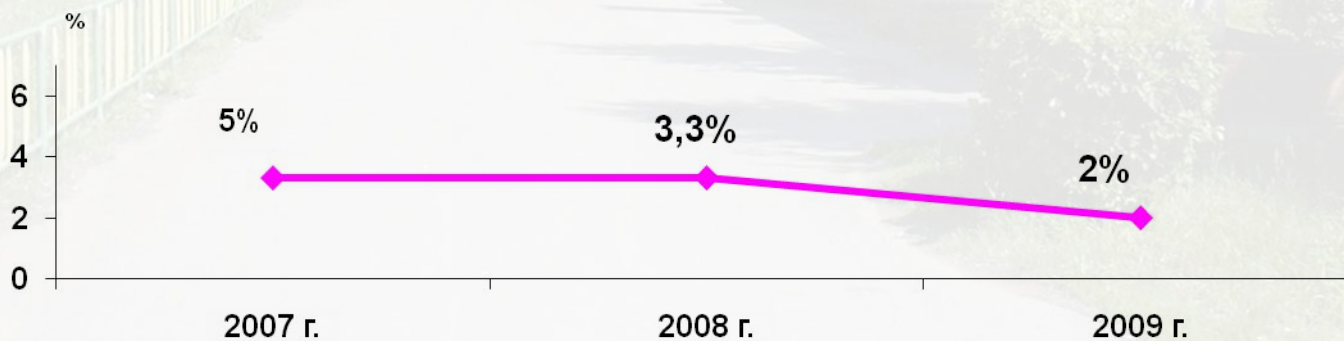


Индекс здоровья детей

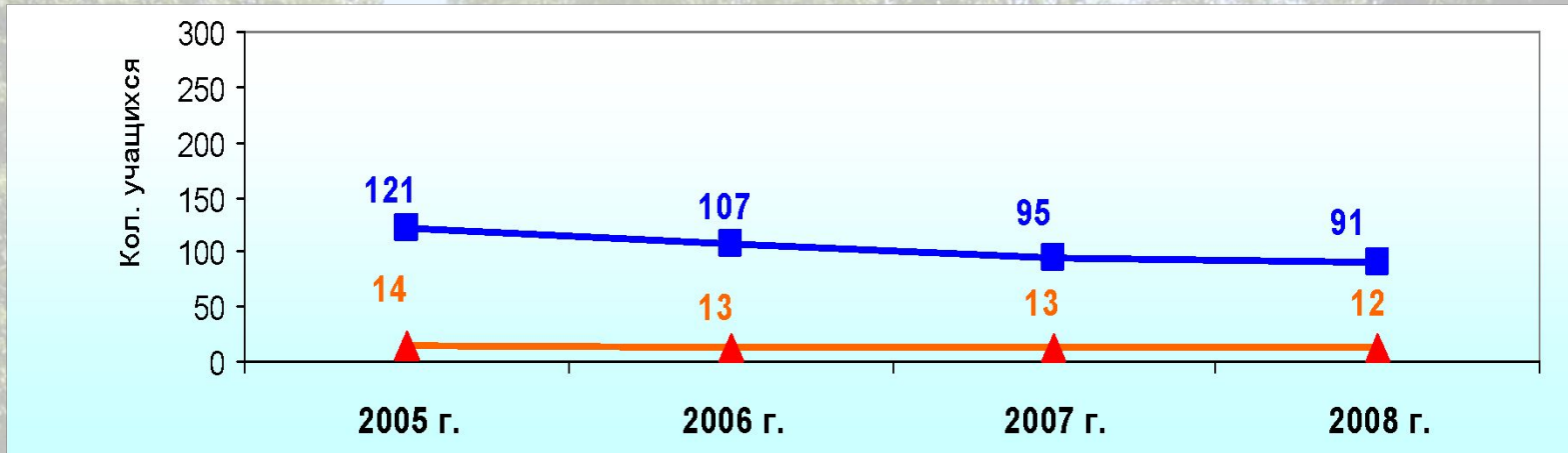
Индекс здоровья показывает удельный вес детей, не болевших в течение года, к общей численности



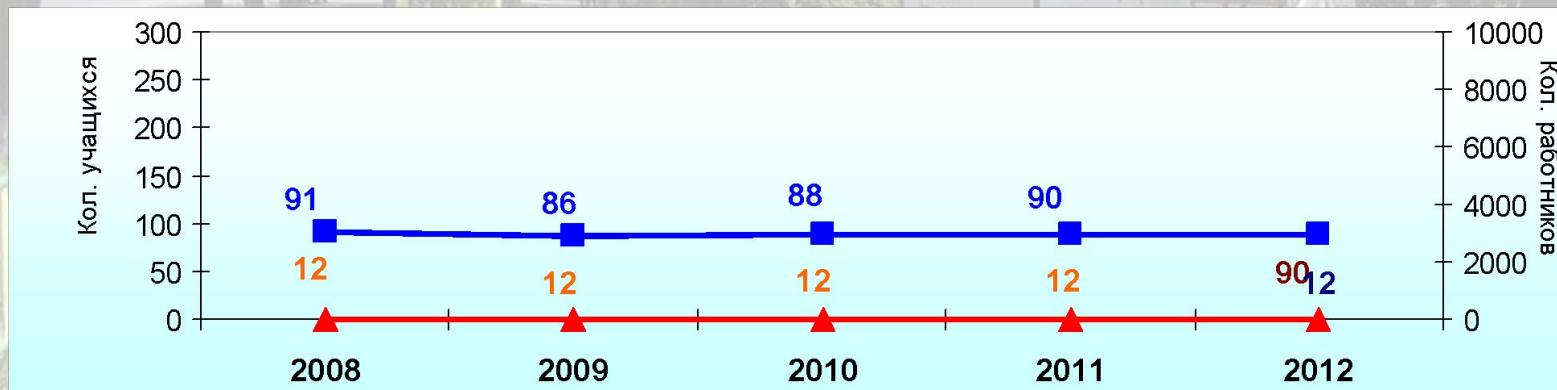
Доля детей, отнесенных к спец.мед. группе



Соотношение численности педагогических кадров к количеству обучающихся



В соответствии с уменьшением контингента учащихся уменьшается количество педагогических работников



В 2008 году и последующие годы намечается тенденция к увеличению контингента учащихся, в связи с чем возникнет потребность создания новых рабочих мест, привлечения молодых специалистов

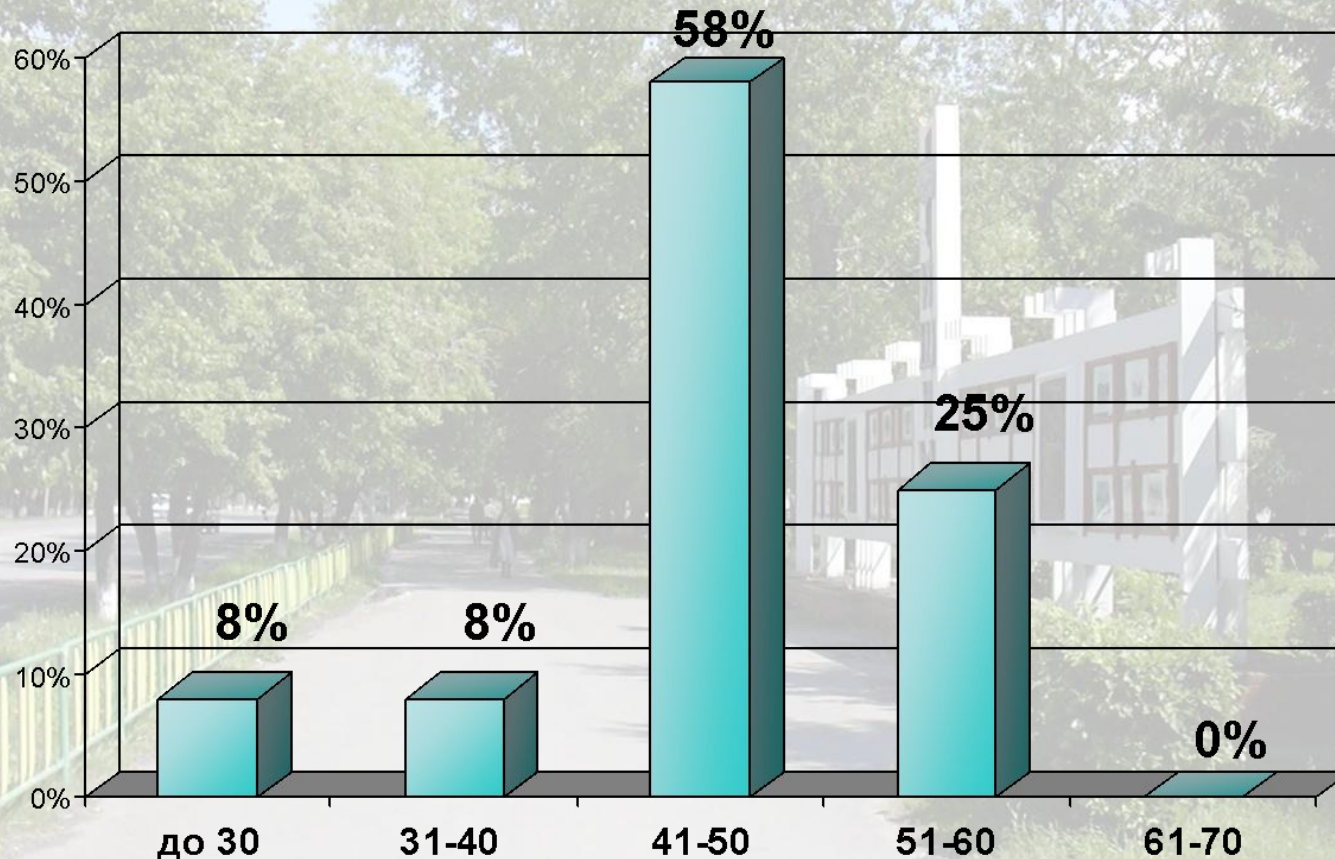
Качественный состав педагогических работников общеобразовательных учреждений

Педагогические работники	всего работников	средний возраст	Образование		Стаж работы				Квалификационные категории		
			высшее	среднее специальное	до 5 лет	5-10 лет	10-20 лет	свыше 20 лет	высшая	I категория	II категория
АУП (директора, зам. директоров)	1	56	1					1		1	
Педагоги, осуществляющие учебный процесс	11	44	9	2	1		5	6	1	7	2
Другие педагогические работники	-										
Итого	12										

Качественный состав педагогических работников показывает, что в системе общего образования работают высококвалифицированные педагогические кадры: так, из 12 педагогов 6 (50%) имеют стаж педагогической работы свыше 20 лет; 10 (83%) имеют квалификационные категории; 9 (75%) имеют высшее образование.

Средний возраст работающих в системе общего образования составляет 44 года, что соответствует уровню областного показателя.

Возрастной состав педагогических кадров общеобразовательных учреждений



Анализ возрастного состава педагогических кадров показал, что 8% - пенсионного возраста (п/в), из них, в возрастной категории **51-60** – 3 учителя пенсионного возраста.

Качественный состав педагогических кадров общеобразовательных учреждений (образование)

	Рус.яз	Матем	Инф-ка	Физика	Химия	Био	Гео	Ист.	Ин.яз
Всего	3	2	2	2	1	1	1	1	1
в/о по предмету	3	2	1	1		1			1
н/в									
Неспец-т			1	1	1		1	1	

Анализ качественного состава пед.кадров (по образованию) показал, что 8 % учителей истории и обществознания - неспециалисты, 8% учителей химии - неспециалисты, 8% учителей географии - неспециалисты, 8% учителей информатики - неспециалисты, 8% учителей физики – неспециалисты.



Во всех образовательных учреждениях имеется стандартный базовый пакет лицензионного программного обеспечения «Первая Помощь», который предназначен для установки на компьютеры для учителей и учащихся. Это предполагает отказ от использования нелегальных версий для поддержки образовательного процесса. В базовый пакет входит:

- Антивирусы и утилиты;
- Операционная система;
- Офисный пакет;
- Программирование;
- Управление школой;
- Графика и дизайн;
- Словари;
- Сканирование и распознавание текста;
- Интернет: создание сайтов

Информатизация образования



2008 г.

2009 г.

13

Всего компьютеров

14

1

Компьютерных классов

1

7

На один компьютер

7

ОУ имеют доступ к компьютерной сети Интернет

100%

70

Электронные учебники

70

12
чел.

Курсовую переподготовку по компьютерной грамотности
прошли

100%

1

Мультимедийное оборудование

1

-

Интерактивные доски

1

-

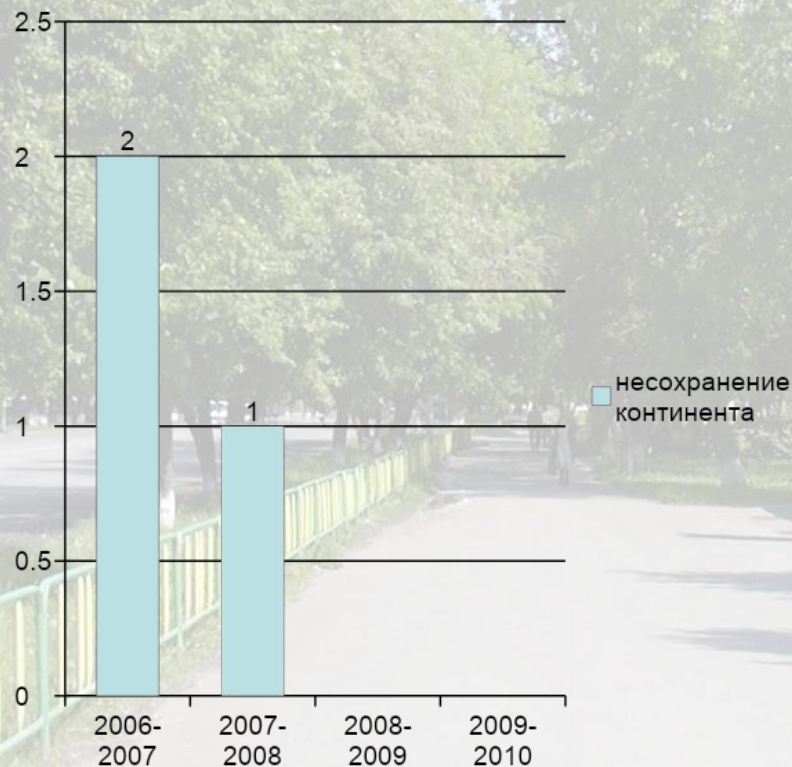
Компьютеры в дошкольных учреждениях

1

Повышение эффективности использования информационно – коммуникационных технологий в учебном процессе

Наименование показателей	Ед. изм.	Значения		
		2007г.	май 2008г.	Сентябрь 2009г.
1. Охват учащихся различными формами использования информационных технологий: * использование электронных учебников; * применение контрольных тестов учащимися 9-11 классов; * подготовка собственных презентаций	%	42 36 8	60 74 12	80 100 20
2. Доля учителей, использующих информационные технологии	%	45	63	90
3. Загрузка компьютерных классов: • На преподавание информатики; • На преподавание других дисциплин; • На организацию дополнительных занятий во внеурочное время	Часов в неделю	5 3 4	5 5 6	5 7 8
4. Количество обращений к сетевым образовательным информационным ресурсам на 1 образовательное учреждение, подключенное к сети Интернет	Обращений в месяц	72	96	120

Информация о несохранении (отсеве) контингента обучающихся



На протяжении 5 лет случаев исключения учащихся из школ нет.

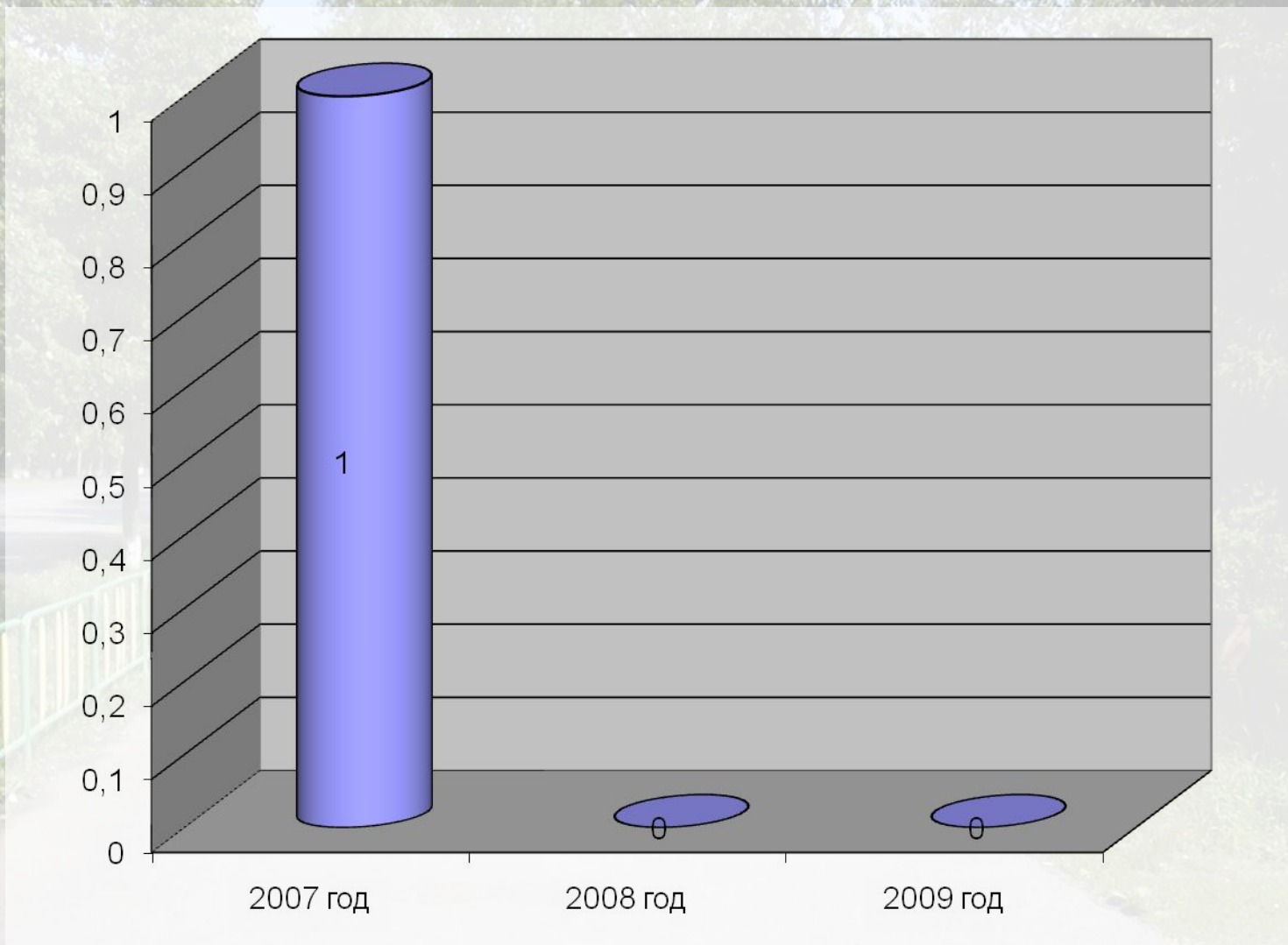
Несохранение контингента обусловлено следующими причинами:

- состояние здоровья,
- изменение формы обучения.

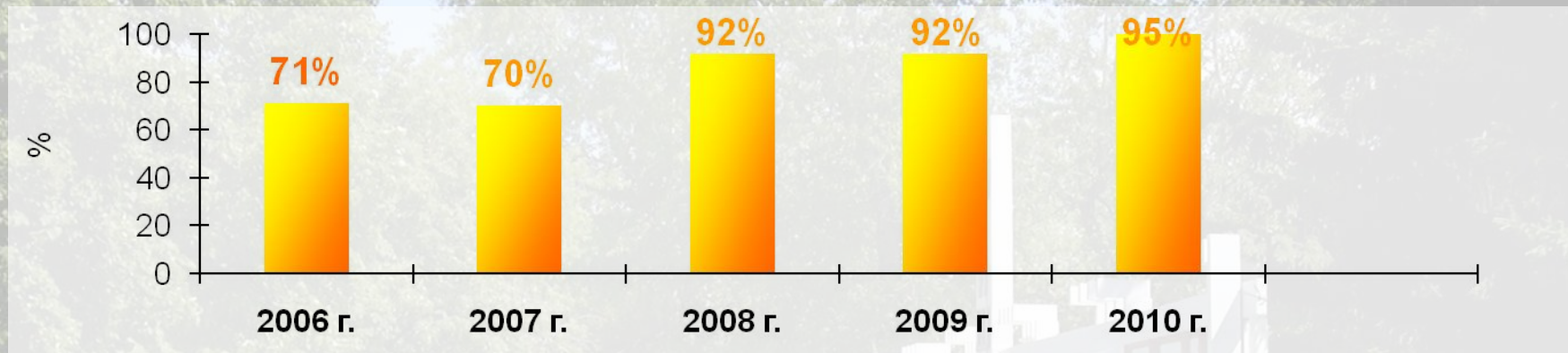
В данном направлении следует организовать работу по сохранению контингента учащихся

Показатели качества услуги	Ед. изм.	2007 г.	2008 г.	2009 г.
Состояние преступности среди учащихся	преступления	1	1	0
Отсев учащихся из общеобразовательных учреждений по неуважительным причинам	%	0	0	0

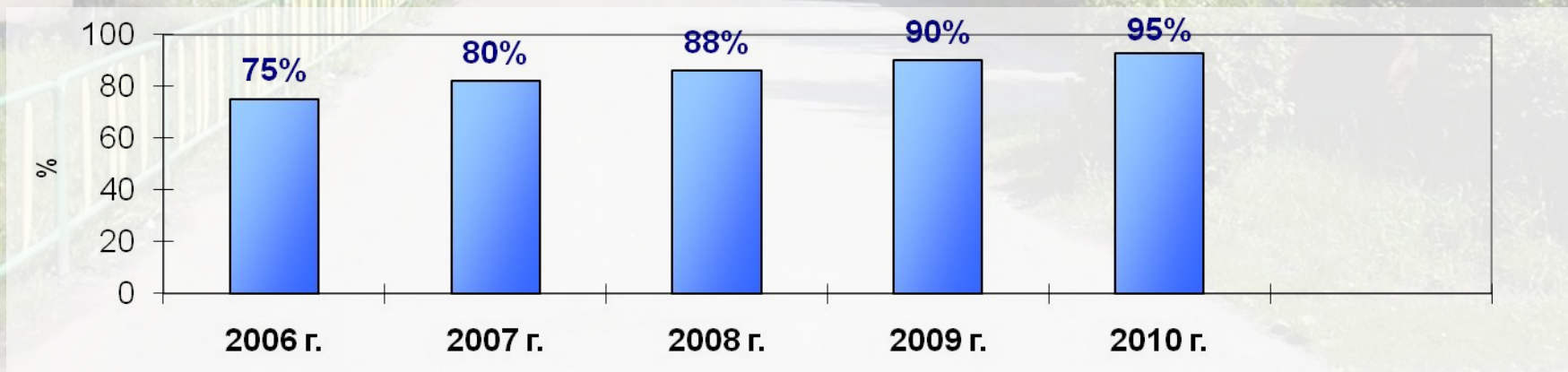
Количество преступлений, совершенных учащимися школы



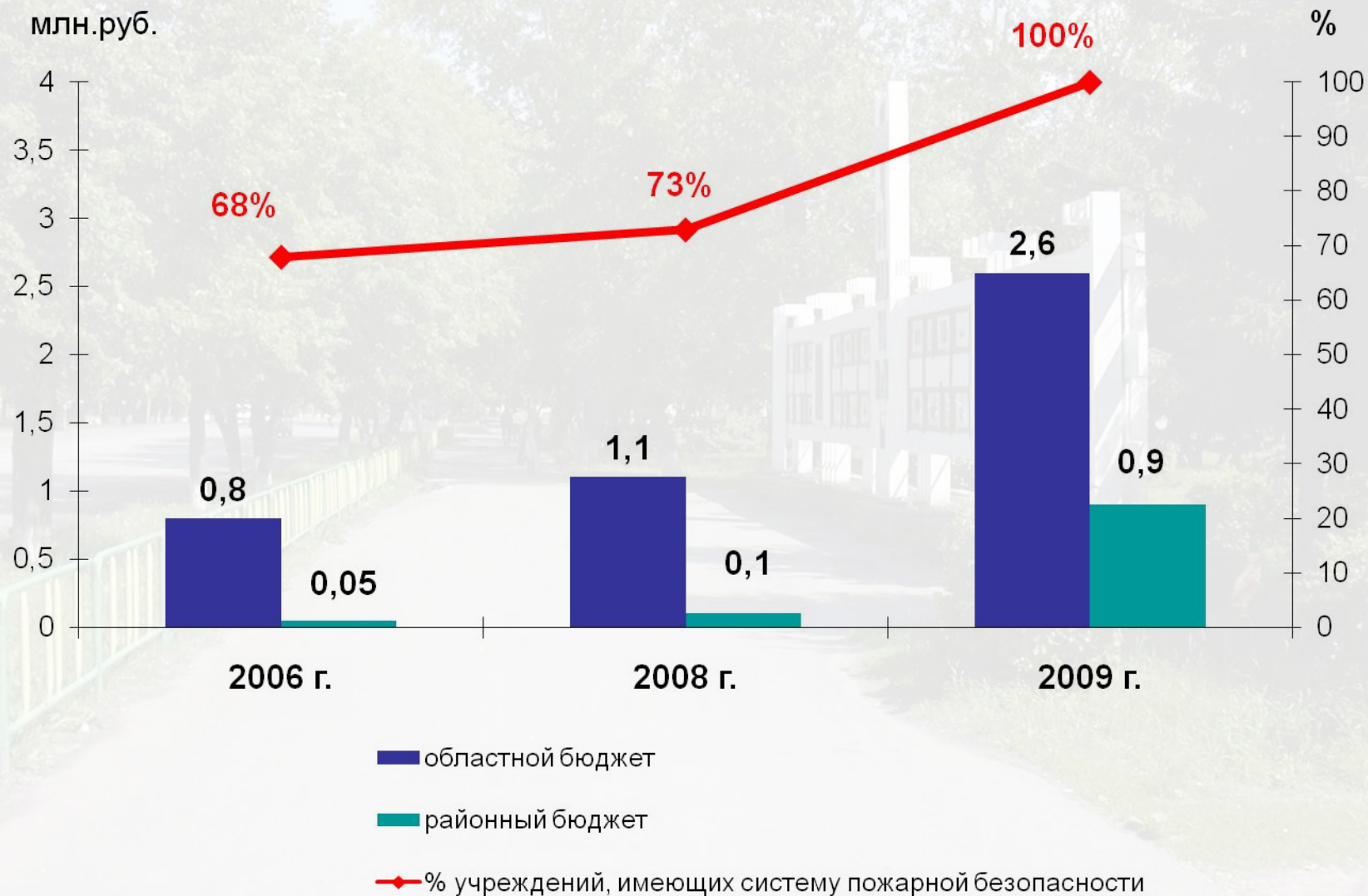
Охват детей отдыхом в лагерях дневного пребывания



Доля школьников, охваченных досуговой деятельностью в системе образования



Обеспечение условий пожарной безопасности

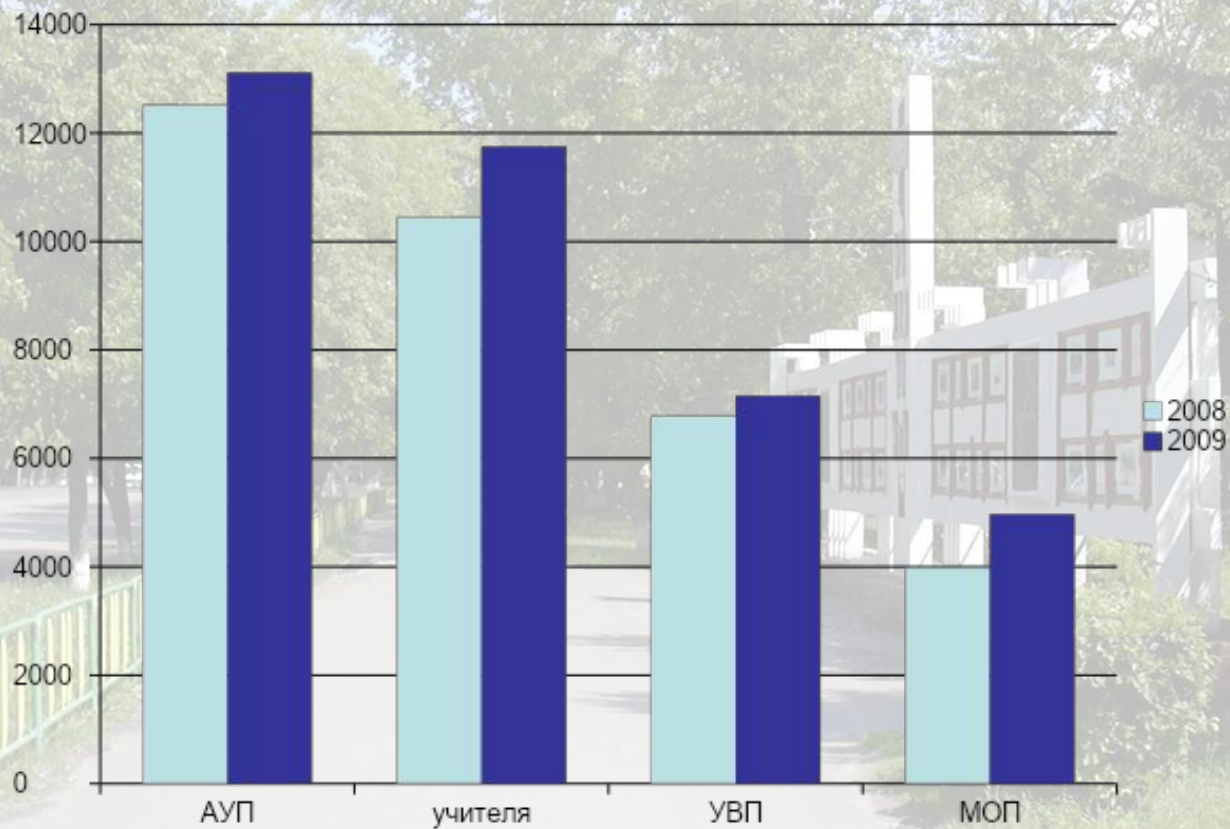


Расходы на содержание одного ученика



В бюджете района расходы на реализацию Госстандарта увеличиваются. Доля внебюджетных средств в расходах на содержание 1 ученика мала.

Средняя заработная плата по школе



Наблюдается рост средней зарплаты.

ПРОБЛЕМЫ ОБЩЕГО ОБРАЗОВАНИЯ:

1. Недостаточный уровень усвоения знаний в рамках государственного стандарта общего образования
2. Наличие проблем в здоровье обучающихся
3. Высокий уровень педагогических работников, АУП, достигших пенсионного возраста. Наличие учителей – неспециалистов, работающих в школах.
4. Мала доля внебюджетных источников в бюджете общего образования

Задачи на 2010-2012 г.г.

**Достижение качества образования, соответствующего
государственному образовательному стандарту**

Воспитание социально ответственной личности

Сохранение и укрепление здоровья школьников

Обновление МТБ в соответствии с санитарными правилами

Информатизация ОУ

**Увеличение доли внебюджетных расходов
на развитие общего образования**

Создание кадрового резерва

Мероприятия по реализации задачи: достижение качества образования, соответствующего государственному образовательному стандарту

Организационные мероприятия	Сроки												Ответственные	
	2010				2011				2012					
	I	II	III	IV	I	II	III	IV	I	II	III	IV		
Разработка плана мероприятий по внедрению ИКТ	<input type="checkbox"/>													Администрация ОУ
Организация курсов повышения квалификации для обеспечения непрерывного роста профессионального мастерства педагогов согласно плану														Администрация ОУ
Мониторинг результативности работы общеобразовательных учреждений по графику департамента образования и науки ТО														Администрация ОУ
Реализация приоритетного национального проекта в сфере образования: информатизация образования, стимулирование инновационных образовательных программ и др. по сетевому графику МО и Н РФ														Администрация ОУ

Н
П

Мероприятия по реализации задачи: достижение качества образования, соответствующего государственному образовательному стандарту

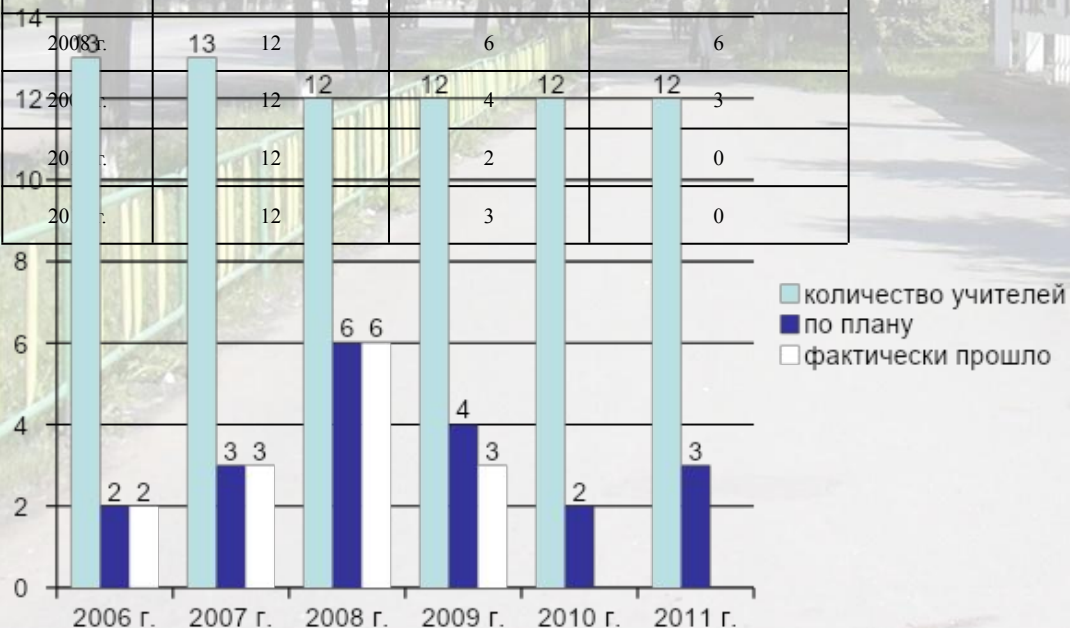
Организационные мероприятия	Сроки												Ответственн ые
	2010				2011				2012				
	I	II	III	IV	I	II	III	IV	I	II	III	IV	
1. Повышение квалификации педагогов по вопросам подготовки к сдаче ГИА и ЕГЭ													Администрация ОУ
2. Распространение и обобщение опыта педагогов, внедряющих инновационные образовательные программы	<input type="checkbox"/>				<input type="checkbox"/>				<input type="checkbox"/>				Администрация ОУ
3. Разработка структуры и содержания банка: -инноваций; -опыта учителей-новаторов , работающих в инновационном режиме и др.					<input type="checkbox"/>								Администрация ОУ
			<input type="checkbox"/>				<input type="checkbox"/>				<input type="checkbox"/>		

ТАКТИЧЕСКАЯ ЗАДАЧА 1. Достижение качества образования, соответствующего государственному образовательному стандарту

Показатели качества услуги

Количество педагогических работников,
прошедших курсы повышения
квалификации педагогических работников

	количество учителей	по плану	фактически прошло
2006 г.	13	2	2
2007 г.	13	3	3
2008 г.	13	6	6
2009 г.	12	4	3
2010 г.	12	2	0
2011 г.	12	3	0



Согласно установленным нормам в период аттестации каждый педагог проходит курсы повышения квалификации 1 раз в 5 лет. В рамках реализации ПНП «Образование» сделан акцент на использование новых технологий, в т.ч. ИКТ; усиление роли классного руководителя, поэтому помимо курсов по предмету педагоги проходят курсы по ИКТ и курсы повышения квалификации классных руководителей

ТАКТИЧЕСКАЯ ЗАДАЧА 1.

Достижение качества образования, соответствующего государственному образовательному стандарту

Показатели качества услуги

Результаты ЕГЭ

Н
П



Мероприятия по реализации задачи: воспитание социально ответственной личности

Организационные мероприятия	Сроки												Ответственные	
	2010				2011				2012					
	I	II	III	IV	I	II	III	IV	I	II	III	IV		
1. Разработка НПА по формированию межведомственного взаимодействия с учреждениями культуры, молодежи, спорта, социальной защиты населения, УВД	<input type="checkbox"/>													Администрация ОУ
2. На основе персонифицированного банка данных по летнему отдыху и занятости вовлечение учащихся в досуговую деятельность		<input type="checkbox"/>				<input type="checkbox"/>					<input type="checkbox"/>			
3. Обновление банка данных для учета занятости учащихся дополнительным образованием, в том числе учащихся группы особого внимания	<input type="checkbox"/>				<input type="checkbox"/>					<input type="checkbox"/>				Администрация ОУ, соцпедагог
4. Организация и проведение круглых столов с представителями различных ведомств и общественных организаций по проблемам воспитания подрастающего поколения	<input type="checkbox"/>		<input type="checkbox"/>		<input type="checkbox"/>		<input type="checkbox"/>			<input type="checkbox"/>		<input type="checkbox"/>		
5. Проведение социологических опросов по выявлению отношения учащихся к учебе, труду, старшему поколению, асоциальным явлениям (по методикам, представленным Департаментом образования и науки Тюменской области, ТОГИРРО, АНО «Центр профилактики наркомании»				<input type="checkbox"/>				<input type="checkbox"/>					<input type="checkbox"/>	

Мероприятия по реализации задачи: воспитание социально ответственной личности

Организационные мероприятия	Сроки												Ответственные
	2010				2011				2012				
	I	II	III	IV	I	II	III	IV	I	II	III	IV	
6.Проведение семинаров по развитию образовательных организаций как центров воспитательной, досуговой работы в микрорайоне (график прилагается)													Администрация ОУ
7. Разработка плана-графика мероприятий по повышению роли классного руководителя				□				□				□	Заместитель директора по ВР
8.Разработка плана-графика по содействию развитию самоуправления детских общественных объединений, реализации программ по формированию и развитию лидерских качеств у учащихся			□					□				□	Администрация ОУ

ТАКТИЧЕСКАЯ ЗАДАЧА 2

Воспитание социально ответственной личности

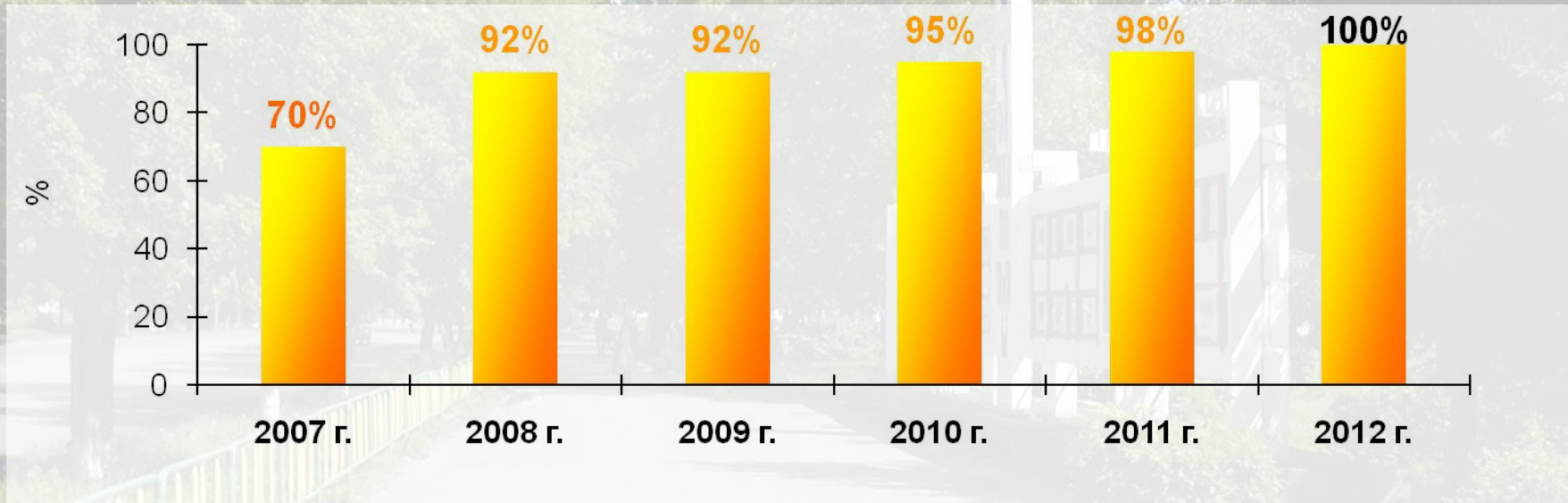
Показатели качества услуги



Показатели качества услуги

Охват детей отдыхом в лагерях дневного пребывания на базе общеобразовательных школ

(до 15 лет)



Наблюдается положительная динамика по охвату отдыхом в лагерях дневного пребывания на базе ОУ за счет организации отдыха в летний каникулярный период

Задача 2. Воспитание социально-ответственной личности

Показатели, используемые в оценке деятельности

№ п/п	Показатели деятельности	Ед. изм.	годы		
			2010	2011	2012
	итоги социологических опросов обучающихся: - негативное отношение к асоциальным явлениям (алкоголизму, наркомании, преступности) - позитивное отношение к труду и учебе - позитивное отношение к родителям, старшему поколению		Рост к уровню предыдущего года		
	-доля школьников, охваченных досуговой деятельностью	%	90	95	98
	- охват каникулярным отдыхом	%	92	95	98
	-доля учеников, не завершивших основное и среднее образование	%	0	0	0

ТАКТИЧЕСКАЯ ЗАДАЧА 3. Сохранение и укрепление здоровья школьников

Организационные мероприятия	Сроки												Ответственные
	2010				2011				2012				
	I	II	III	IV	I	II	III	IV	I	II	III	IV	
Внедрение здоровьесберегающих технологий в практику работы образовательного учреждения				<input type="checkbox"/>				<input type="checkbox"/>				<input type="checkbox"/>	Администрация ОУ
Организация мероприятий, направленных на увеличение охвата детей, занятых в секциях и кружках спортивно-оздоровительной направленности. Обеспечение оптимальной занятости спортивных залов, площадок образовательных учреждений согласно совместному плану с управлением по физической культуре и спорту													Администрация ОУ, учитель физической культуры
Организация учебного процесса в соответствии с требованиями СанПИН согласно плану работы Управления образования													Администрация ОУ
Реализация мероприятий программы «Здоровье»		<input type="checkbox"/>				<input type="checkbox"/>				<input type="checkbox"/>			Администрация ОУ, педагоги
Мониторинг состояния здоровья, физической подготовленности и развития обучающихся	<input type="checkbox"/>				<input type="checkbox"/>				<input type="checkbox"/>				Заместитель директора по ВР

Н
П

Н
П

ТАКТИЧЕСКАЯ ЗАДАЧА 3. Сохранение и укрепление здоровья школьников

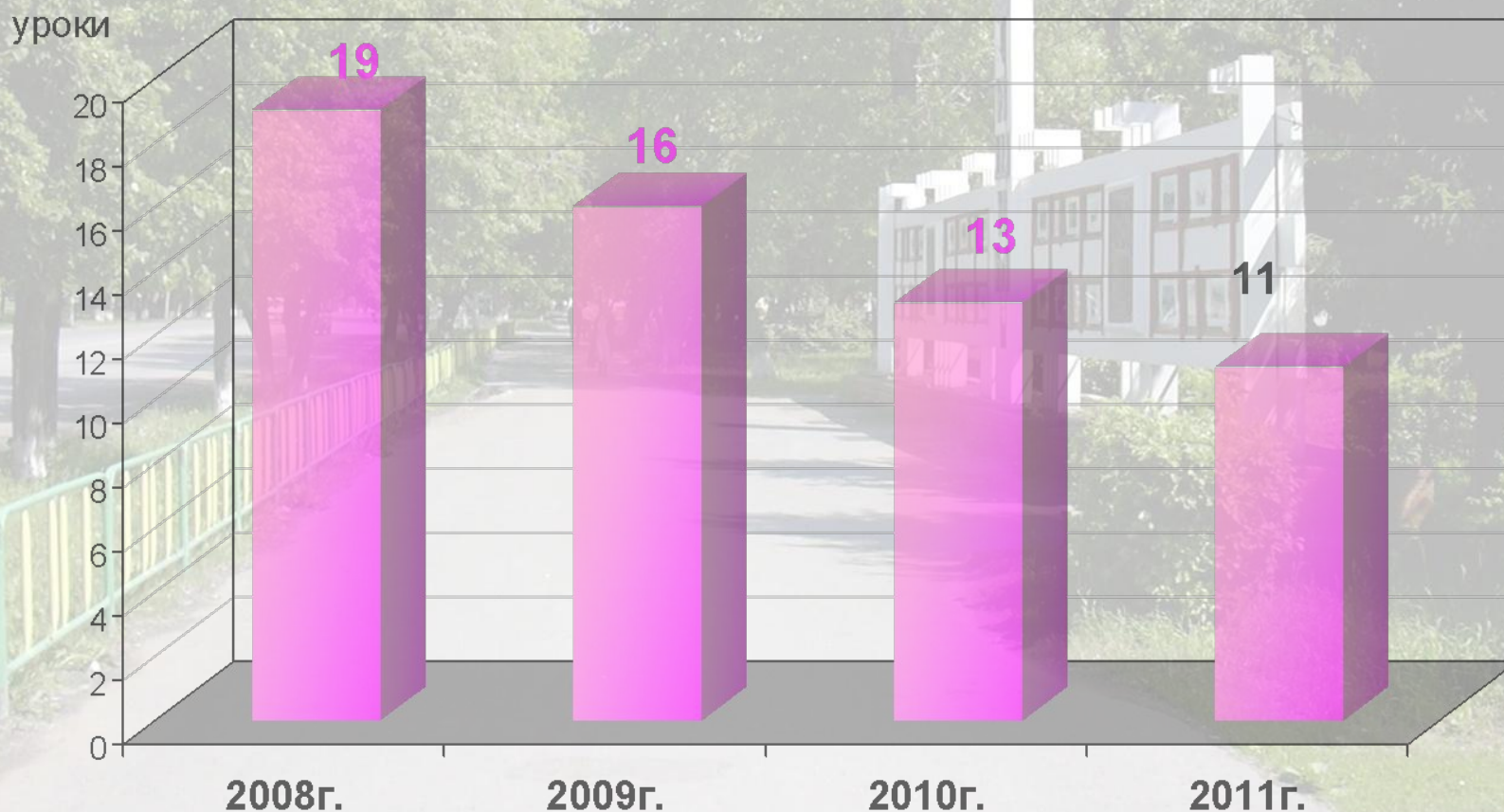
Организационные мероприятия	Сроки												Ответственные	
	2010				2011				2012					
	I	II	III	IV	I	II	III	IV	I	II	III	IV		
Разработка системы производственного контроля за организацией школьного питания	<input type="checkbox"/>													Администрация ОУ
Обновление МТБ пищеблоков ОУ и образовательных организаций согласно плану областных поставок														
Приведение меню школьников в соответствие с санитарными правилами	<input type="checkbox"/>													Администрация ОУ

ТАКТИЧЕСКАЯ ЗАДАЧА 3.

Сохранение и укрепление здоровья школьников

Показатели качества услуги

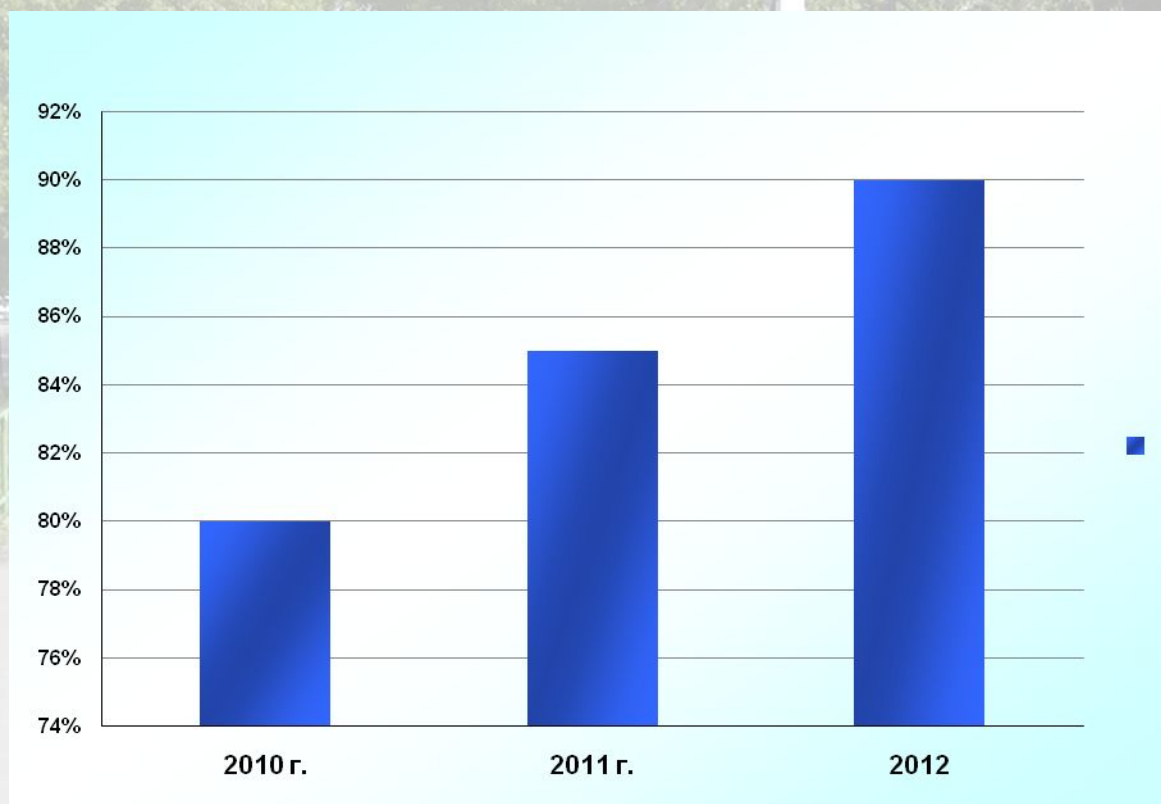
Количество уроков, пропущенных по болезни
в расчете на одного ученика



ТАКТИЧЕСКАЯ ЗАДАЧА 3. Сохранение и укрепление здоровья школьников

Показатели качества услуги

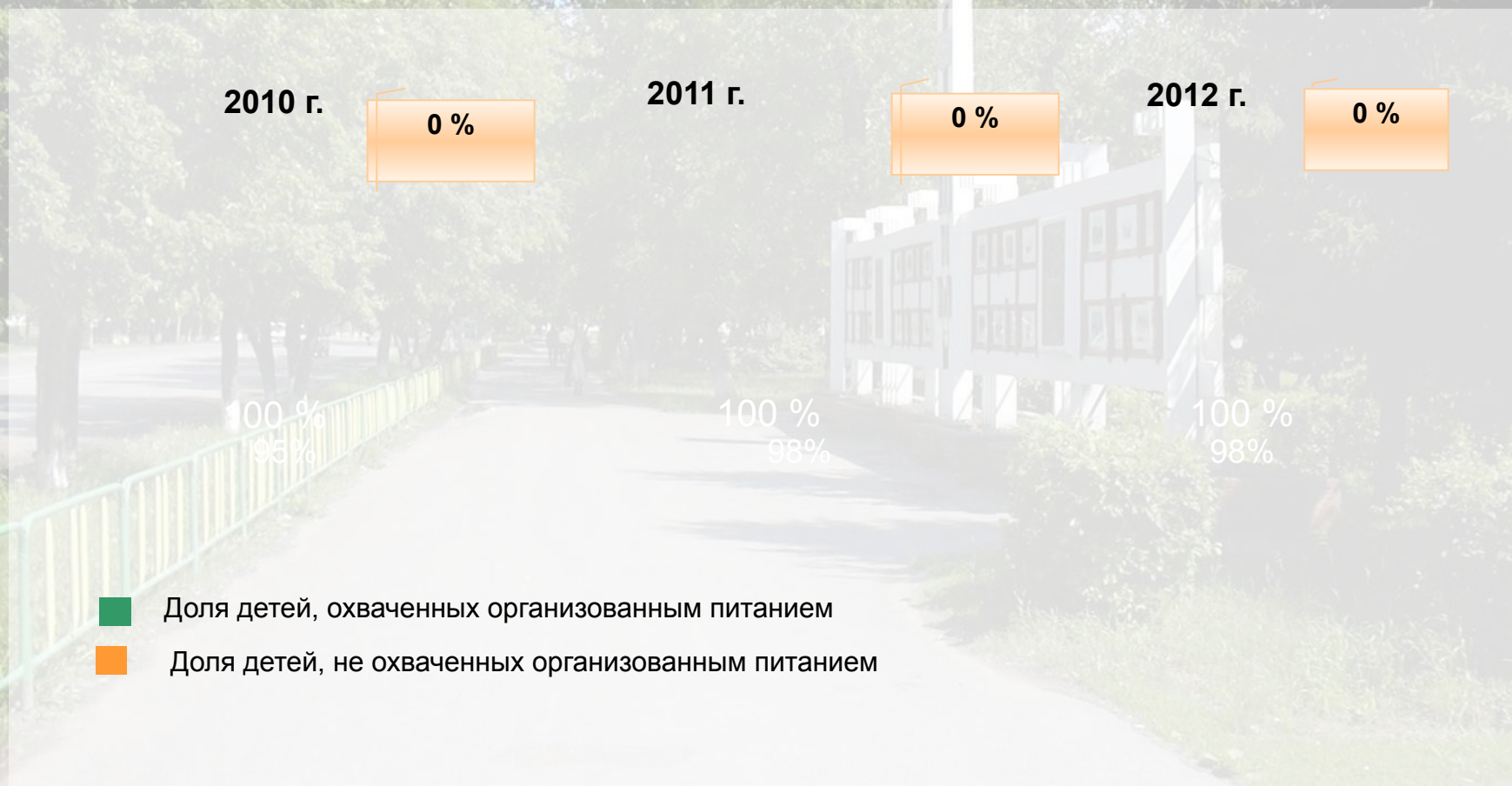
Доля детей, занимающихся в спортивных секциях



ТАКТИЧЕСКАЯ ЗАДАЧА 3. Сохранение и укрепление здоровья школьников

Показатели качества услуги

Доля детей, охваченных организованным питанием

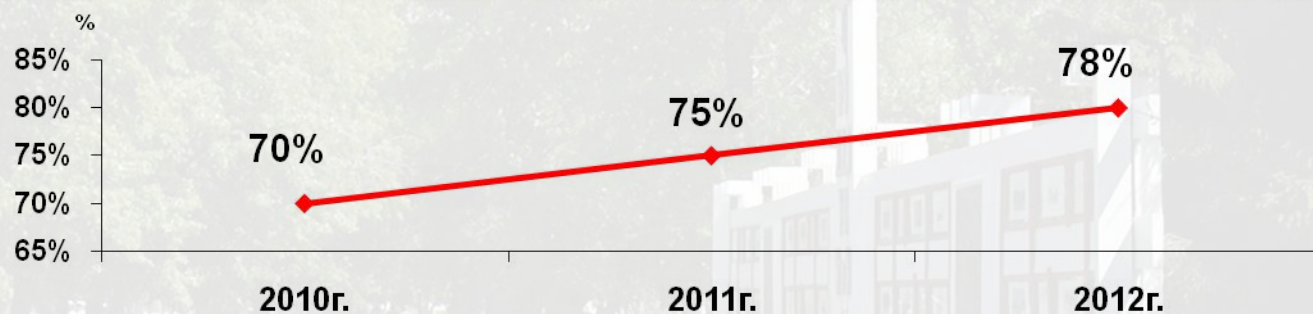


ТАКТИЧЕСКАЯ ЗАДАЧА 3. Сохранение и укрепление здоровья школьников


Показатели качества услуги

Индекс здоровья детей

Индекс здоровья показывает удельный вес детей, не болевших в



Доля детей, отнесенных к спец.мед. группе



ТАКТИЧЕСКАЯ ЗАДАЧА 3. Сохранение и укрепление здоровья учащихся

Показатели, используемые в оценке деятельности

№ п/п	Показатели деятельности	Ед. изм.	годы		
			2010	2011	2012
1.	Увеличение индекса здоровья детей по отношению к областному	%	70	75	78
2.	•Динамика снижения заболеваемости : -по остроте зрения -по нарушению осанки	%	7,3	13,0	12,0
3.	•Количество уроков, пропущенных по болезни, в расчёте на одного ученика	Урок	30	25	22
4.	• Доля детей, отнесённых к подготовительной группе здоровья	%	10,3	10,0	9,8
5.	• Доля детей, отнесённых к спец. мед. группе здоровья	%	10 3,3	4,0	3,5
6.	Внедрение здоровьесберегающих технологий и реализация программ здоровья	%	40	70	100
7.	•Доля занимающихся в спортивных секциях	%	70	75	80
8.	Укомплектованность разновростовой мебелью	% от потребности	85	89	93
9.	Организация школьного питания в соответствии с санитарными правилами	% (учащихся)	100	100	100
10.	Доля детей, прошедших вакцинацию в преддверии вспышки заболевания (грипп и др.)	%	95	96	98

Мероприятия по реализации задачи: обновление МТБ школ в соответствии с санитарными правилами

Организационные мероприятия	Сроки												Ответственные
	2010				2011				2012				
	I	II	III	IV	I	II	III	IV	I	II	III	IV	
Приведение материально-технической базы школ в нормативное состояние в соответствии с планом поставок из федерального, областного и местного бюджетов													Департамент образования и науки ТО, Управление образования, администрация ОУ



Мероприятия по реализации задачи: информатизация ОУ

Организационные мероприятия	Сроки												Ответственные
	2010				2011				2012				
	I	II	III	IV	I	II	III	IV	I	II	III	IV	
Приведение компьютерного парка машин в нормативное состояние Замена устаревшего компьютерного оборудования	<input type="checkbox"/>	<input type="checkbox"/>			<input type="checkbox"/>	<input type="checkbox"/>			<input type="checkbox"/>	<input type="checkbox"/>			ДОН, Управление образования. Администрация ОУ
Организация курсов повышения квалификации в области ИКТ для обеспечения непрерывного роста профессионального мастерства педагогов согласно плану													Управление образования, Администрация ОУ
Внедрение новых методик, использование информационных технологий и электронных образовательных ресурсов сети Интернет в образовательном процессе согласно плану													Администрация ОУ


ТАКТИЧЕСКАЯ ЗАДАЧА 5. Информатизация образования

Показатели качества услуги



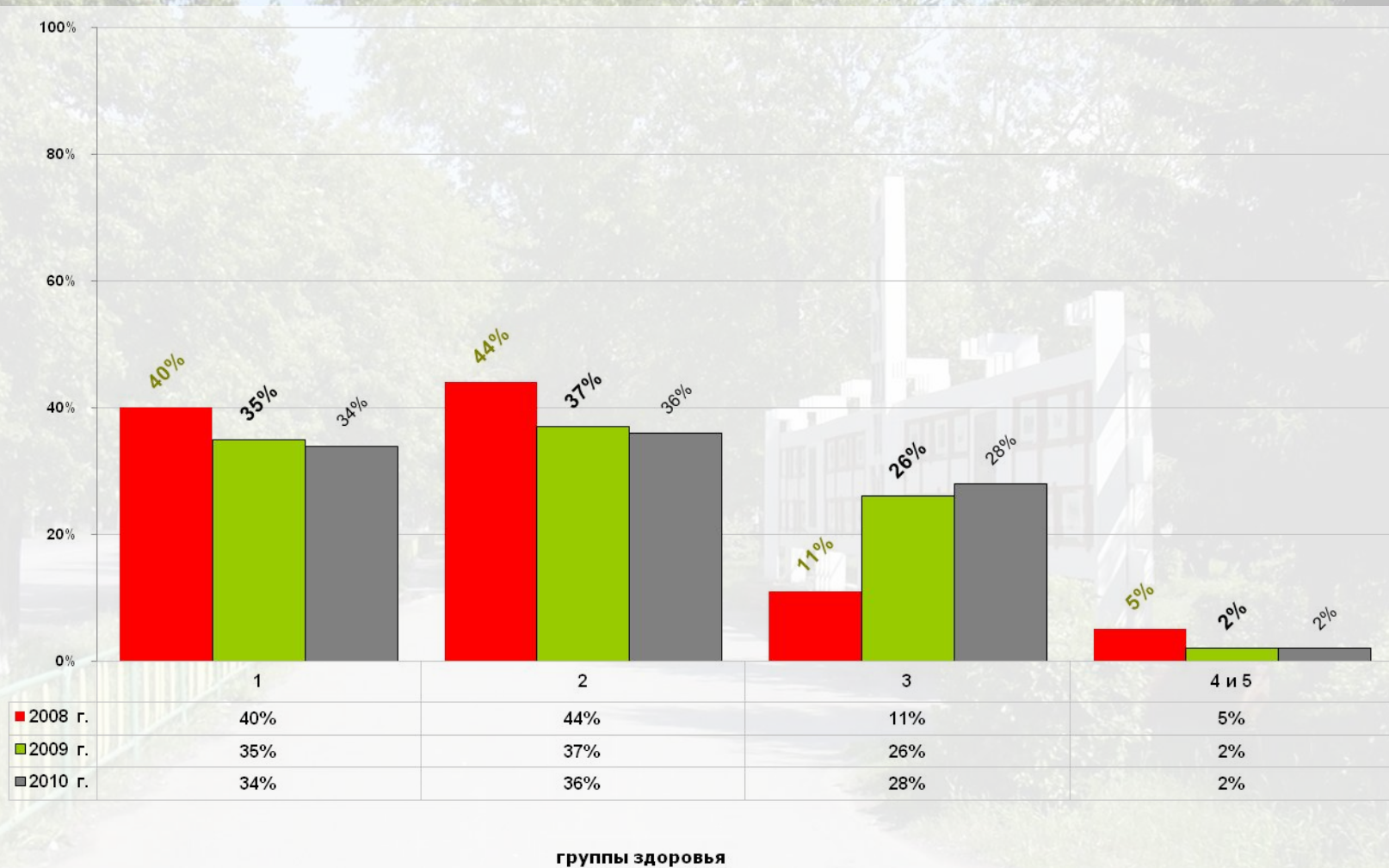
Ожидаемые результаты:

- Выполнение государственного образовательного стандарта на уровне областных показателей
- Охват 98% педагогических работников курсами повышения квалификации (по специальности, по ИКТ, как классные руководители)
- Доведение до 0 количества учителей-неспециалистов
- Снижение доли преступлений и правонарушений, совершаемых несовершеннолетними
- Увеличение количества несовершеннолетних, охваченных разными видами досуга в соответствии с требованиями общества
- Увеличение количества детей, охваченных разными видами отдыха в каникулярное время
- Отсутствие несовершеннолетних, не получивших среднее (полное) общее образование
- Уменьшение количества учащихся, отнесенных к специальной медицинской группе
- Сохранение количества учащихся 1-й основной группы здоровья на протяжении всех лет обучения в школе
- Использование здоровьесберегающих технологий в УВП на всех ступенях обучения
- Создание предпосылок для повышения информационной культуры преподавателей и учащихся.
- Создание действующей инфраструктуры, позволяющей повысить эффективность образовательной и управленческой деятельности с применением ИКТ.
- Повышение качества управленческих решений за счёт использования более полной и достоверной оперативной информации на всех уровнях образовательного процесса при использовании сети Интернет.

The background image shows a paved path leading through a school courtyard. On the left, there is a green and yellow metal fence. The path is lined with lush green trees. In the distance, a modern school building with large windows and a central tower is visible. The overall scene is bright and sunny.

МОНИТОРИНГ
реализации Программы «Развитие
образования в МОУ
«Аксаринская СОШ»

Распределение учащихся по группам здоровья



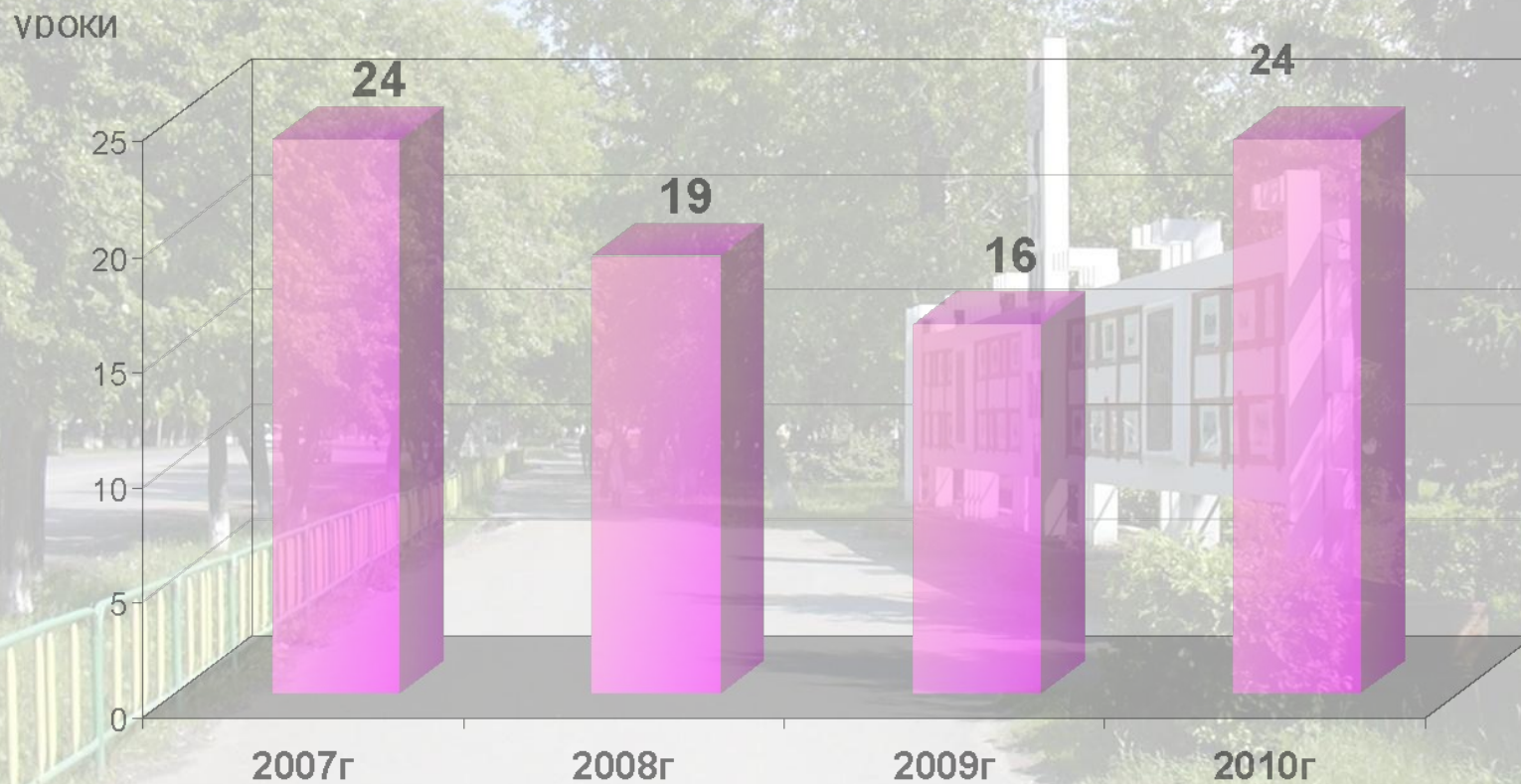
Результаты углубленного медицинского осмотра школьников свидетельствуют об уменьшении доли детей с I группой здоровья (абсолютно здоровых) и увеличении количества учащихся, отнесенных к 3 группе здоровья, также наблюдается снижение количества детей, относящихся к 4 и 5 группам здоровья.

Доля детей, занимающихся в спортивных секциях



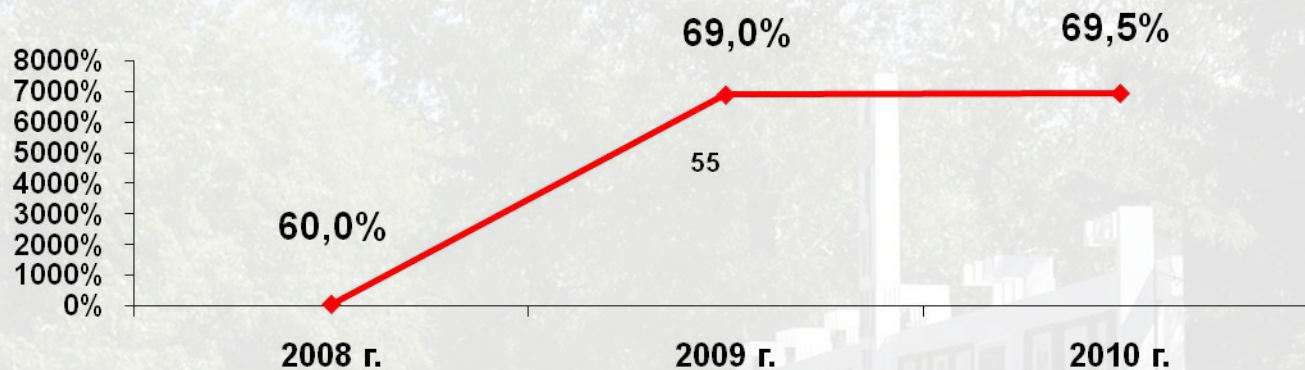
Наблюдается ежегодное увеличение количества детей, занимающихся в спортивных секциях.

Количество уроков, пропущенных по болезни в расчете на одного ученика

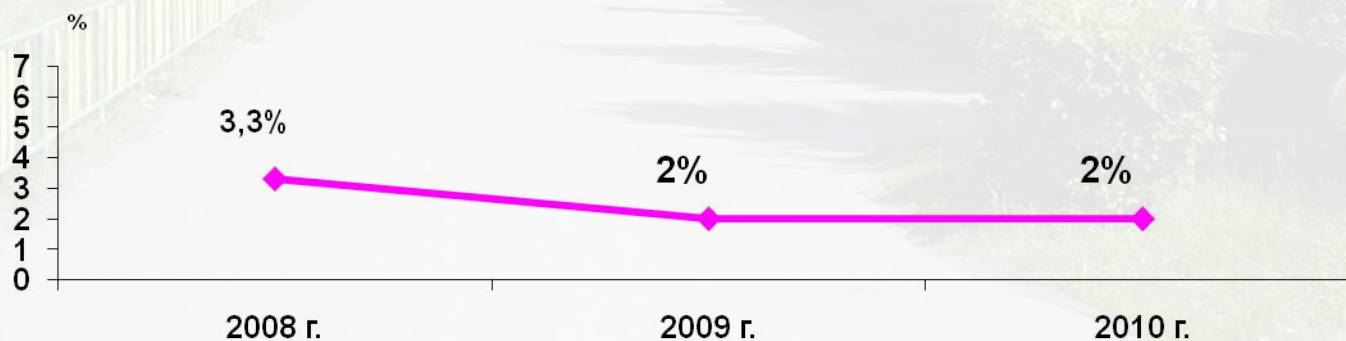


Индекс здоровья детей

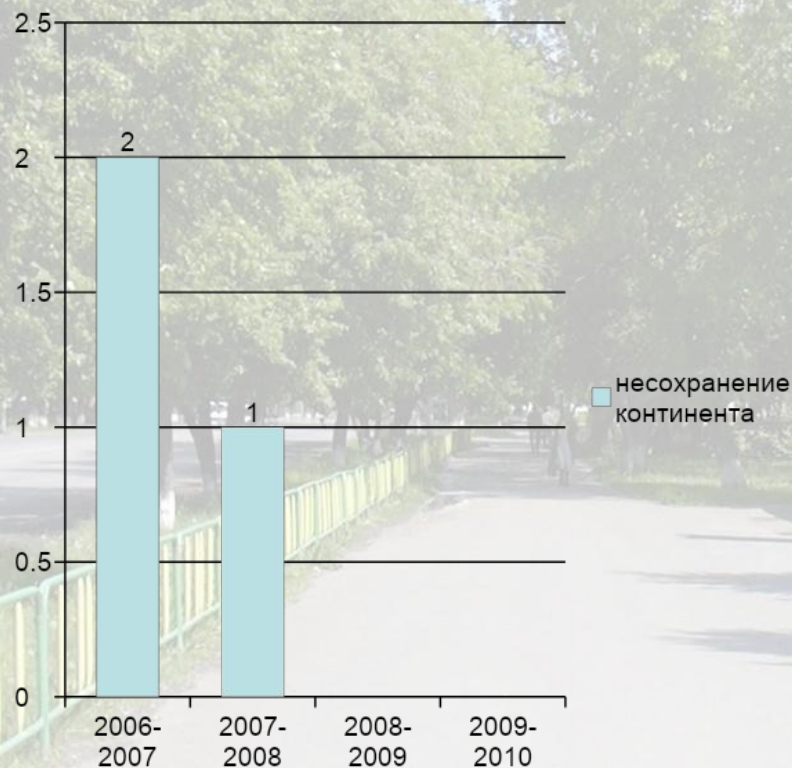
Индекс здоровья показывает удельный вес детей, не болевших в течение года, к общей численности



Доля детей, отнесенных к спец.мед. группе



Информация о несохранении (отсеве) контингента обучающихся



На протяжении 5 лет случаев исключения учащихся из школ нет.

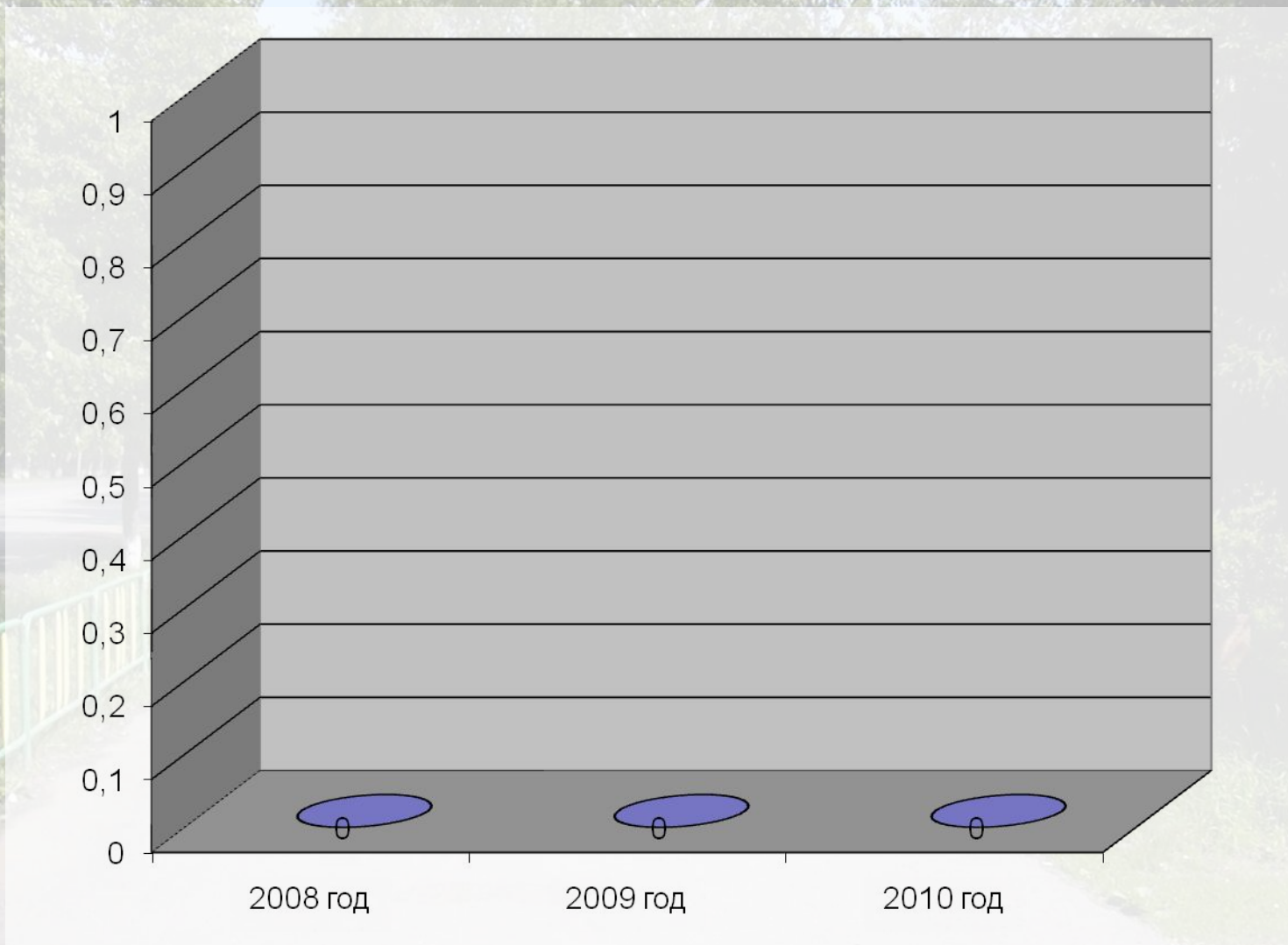
Несохранение контингента обусловлено следующими причинами:

- состояние здоровья,
- изменение формы обучения.

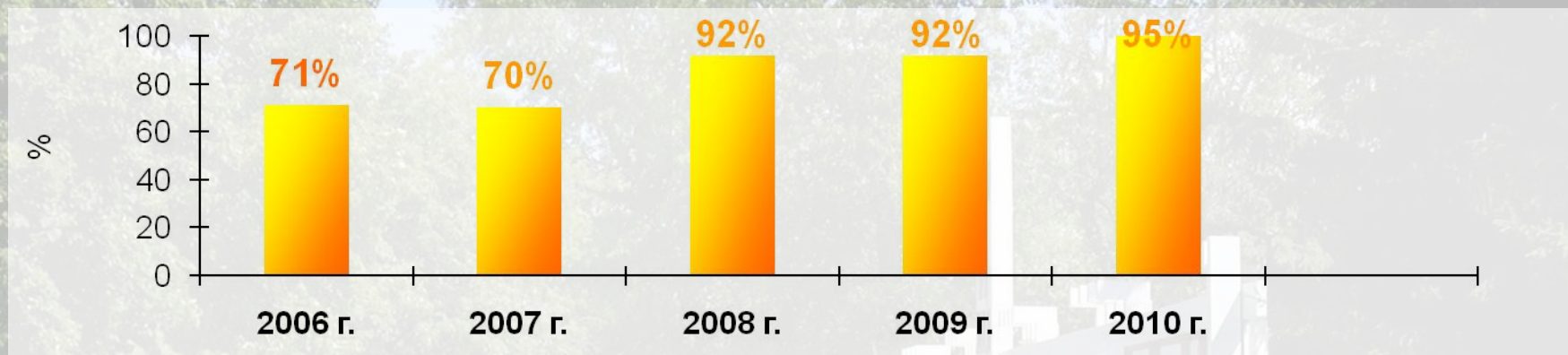
В данном направлении следует организовать работу по сохранению контингента учащихся

Показатели качества услуги	Ед. изм.	2008 г.	2009 г.	2010 г.
Состояние преступности среди учащихся	преступления	1	0	0
Отсев учащихся из общеобразовательных учреждений по неуважительным причинам	%	0	0	0

Количество преступлений, совершенных учащимися школы



Охват детей отдыхом в лагерях дневного пребывания



Доля школьников, охваченных досуговой деятельностью в системе образования

