

# Слайд только для инструкторов

\*\*\*

**Не показывать во время презентации**

Эта презентация посвящена разнообразным аспектам контроля построения стенки

\*\*\*

Основное внимание арбитра, ассистента арбитра направлено на:  
**стенку**

**Положение вне игры**

**Линию ворот**

\*\*\*

Основной акцент в инструктор должен сделать на:  
**Наилучшая позиция арбитра и ассистента арбитра для контроля над стенкой**

**В представленных эпизодах позиция была выбрана верно  
Меры принятые арбитром к игроку, который виновен в несоблюдении требуемой дистанции тоже правильные.  
В представленных эпизодах арбитр действовал правильно, в результате было забито два гола**



**FIFA**

# Контроль над установкой стенки





3sat




3sat

0

0

15:57


1st



**9.15 m**



3sat





3sat




3sat













**9.15 m**




3sat

0

0

15:57

1st





**FIFA**

*For the Good of the Game*