



СОДЕРЖАНИЕ

1. Поурочное планирование
2. Создание и редактирование Домашнего задания
3. Ведение журнала
 - a) Как открыть журнал
 - b) Страница урока
 - Детали урока
 - Домашние задания
 - Работы на уроке
 - Журнал Присутствие
 - Журнал Оценки за работу

- Журналы предметов,
- поурочное планирование,
- страницы уроков,
- ВОЗМОЖНОСТЬ выдавать домашние задания

ПОЯВИТСЯ ТОЛЬКО ПОСЛЕ
публикации расписания

Поурочное планирование

Так как все базы школы связаны между собой, формировать раздел «Поурочное планирование» можно несколькими способами.

1-ый способ перехода на страницу поурочного планирования

1. Выбрать **Школа** **Журналы**

The screenshot shows the website interface for 'Мой журнал'. The top navigation bar includes 'Мой дневник', 'Общение', 'Школа', 'Библиотека', 'Конкурсы', 'Приложения', 'Модерация', and 'Настройки'. Below this, a secondary bar contains 'Моя школа', 'Мои классы', 'Расписание', 'Журналы', 'Отчеты', 'Домашние задания', and 'Учительская'. The main content area shows 'Школа №2.34 (ТНС) >' and 'Журналы'. A sub-menu is open under 'Журналы', with 'Поурочное планирование' selected. Below this, there are navigation arrows and the text '2011/2012 учебный год' with a 'Текущий год' button. A grid of class numbers is displayed:

1	4	5	6	7	8	9	11
1б	4а 4б 8-а	5-а 5-б 5-в	6-а 6-б 6-в	7-а 7б 7в 7г	8-а 8б 8-в 8-г	9-а 9б 9в 9г	11-а проф

2. Перейти на вкладку **Поурочное планирование**



Поурочное планирование

Банина Г.И. МУ ЦРО
г. Бердск

1-ый способ перехода на страницу поурочного планирования

Анна Ивановна Сидо

Поиск

Мой дневник Общение **Школа** Библиотека Конкурсы Приложения Модерация

Моя школа Мои классы Расписание **Журналы** Отчеты Домашние задания Учительская

Школа №2.34 (ТНС) >

Журналы

Журналы **Поурочное планирование**

8-г

Информатика

Найти

Предыдущ

1. Выбрать Класс

2. Выбрать Предмет

3. Щелкнуть по кнопке Найти

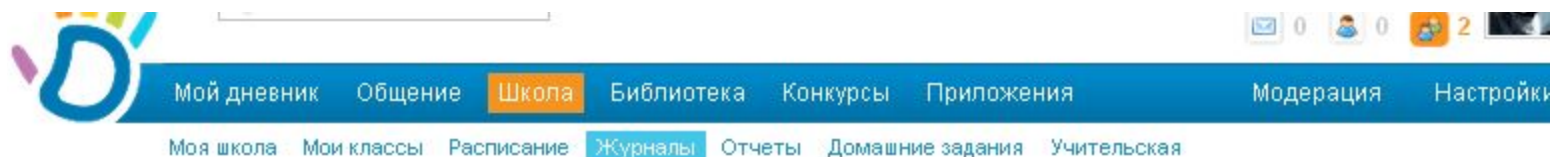


Поурочное планирование

Банина Г.И. МУ ЦРО
г. Бердск

2-ой способ перехода на страницу поурочного планирования

1. Выбрать **Школа** Журналы



Школа №2.34 (ТНС) >

Журналы

[Предыдущая версия рас](#)

Журналы Поурочное планирование

2011/2012 учебный год

Текущий год

2. Выбрать нужный класс

1	4	5	6	7	8	9	11
1б	4а 4б 8-а	5-а 5-б 5-в	6-а 6-б 6-в	7-а 7б 7в 7г	8-а 8б 8-в 8-г	9-а 9б 9-в 9в 9г	11-а проф



2-ой способ перехода на страницу поурочного планирования

В списке **Журнал предмета** выберите свой предмет

The screenshot shows the 'Журналы' (Journals) section of a website. A modal window titled 'Журнал за неделю' (Journal for the week) is open, displaying a calendar for October 2011. To the right of the calendar is a list titled 'Журнал предмета' (Subject Journal) with the following items: Алгебра, Англ. язык, Биология, Геометрия, Информатика, История, Нем. язык, Рус. литература, Рус. язык, and Труды. The background shows a grid of journal entries for the 2011/2012 school year.

Журналы

Журналы Поурочное планирование

2011/2012 учебный
Текущий год

Журнал за неделю

Журнал предмета

Алгебра
Англ. язык
Биология
Геометрия
Информатика
История
Нем. язык
Рус. литература
Рус. язык
Труды

О проекте Новости Помощь Контакты

© 2007–2011 ООО «Дни»
Пользовательское согла

Лауреат Пр
Рунета 201



Поурочное планирование

3-ий способ перехода на страницу поурочного планирования

Ссылка перехода на **Поурочное планирование** имеется и на **Странице урока**

Страница урока

Детали урока

Предмет:	Информатика
Дата:	11 октября 2011, 2 урок
Кто приходит:	Группа инф1 (8-г)
Кабинет:	314
Тема урока:	-
Описание урока:	-

[Редактировать](#)

Учитель



Сидорова Анна Ивановна
Зам.директора

[ДЗ к следующему уроку](#)
[Журнал уроков за день](#)
[Журнал предмета](#)
[Поурочное планирование](#)

Домашние задания

[Добавить ДЗ](#)

На этот урок не задано ни одного домашнего задания.

Работы на уроке

[Добавить работу](#)

Описание	
ОТВ	Ответ на уроке

Журнал

№	Список учеников	Присутствие +	Работа на уроке		Комментарии к уроку
			ОТВ +		
Учебная группа инф1 (8-г)					
1	Алаторцев Алексей Иванович	+	+		
2	Алексеева Наталья Петровна	+	+		



Поурочное планирование

После того как откроется страница **Поурочное планирование** необходимо:

1. Выбрать **Группу**, если класс делится группы

Поурочное планирование

Учитель: Галина Николаевна Заместитель2_8, Анна Ивановна Сидорова

Класс: 8-г Предмет: Информатик Группа: инф1 инф2 Весь класс

Период: 1 четверть 2 четверть 3 четверть 4 четверть Год
текущий

3. Заполнить поля столбца **Тема урока**

2. Выбрать **Отчетный период**

4. Можно заполнить поля столбца **Домашнее задание**,
Для просмотра алгоритма
добавления ДЗ щелкните по [ссылке...](#)

№	Дата	Тема урока	Домашнее задание
1	02.09.2011	Информация и ее виды	Добавить ДЗ
2	06.09.2011		Добавить ДЗ
3	09.09.2011		Добавить ДЗ
4	13.09.2011		Добавить ДЗ
5	16.09.2011		Добавить ДЗ
6	20.09.2011		Добавить ДЗ
7	23.09.2011		Добавить ДЗ
8	27.09.2011		Добавить ДЗ
9	30.09.2011		Добавить ДЗ
10	04.10.2011		Добавить ДЗ



Поурочное планирование

Банина Г.И. МУ ЦРО
г. Бердск

Поурочное планирование > 8-г, Информатика >

Поурочное планирование

Учитель: Галина Николаевна Заместитель2_8, Анна Ивановна Сидорова

Класс: 8-г Предмет: Информатика Группы: инф1 инф2 Весь класс

Период: 1 четверть текущий 2 четверть 3 четверть 4 четверть Год



Журнал предмета

№	Дата	Тема урока	Домашнее задание
1	02.09.2011	Информация и ее виды	#25189782 ● В учебнике параграф 1.1, 1.2 Добавить ДЗ
2	06.09.2011	Способы измерения информации	#25191063 ● Параграф 2.1, 2.2 Добавить ДЗ
3	09.09.2011	Системы счисления	#25191444 ● Параграф 3.1, 3.2 Добавить ДЗ
4	13.09.2011	Указать тему	Добавить ДЗ
5	16.09.2011		Добавить ДЗ
6	20.09.2011		Добавить ДЗ
7	23.09.2011		Добавить ДЗ

Темы уроков и Домашние задания можно отредактировать, щелкая по кнопкам в виде карандаша.



Поурочное планирование

Банина Г.И. МУ ЦРО
г. Бердск

Планирование на следующие **Отчетные периоды** можно заполнять только после создания **Расписания** на эти периоды.

[Поурочное планирование](#) > [8-г, Информатика](#) >

Поурочное планирование

Учитель: [Галина Николаевна Заместитель2_8](#), [Анна Ивановна Сидорова](#)

Ж

Класс: 8-г Предмет: Группа:

Период:



Для данной группы в расписании не назначены уроки.

Создание домашнего задания

Перейти на страницу **Создание домашнего задания** можно несколькими способами:

1-ый способ - со страницы Поурочного планирования

Поурочное планирование



Журнал предмета

Учитель: Галина Николаевна Заместитель_2_8, Анна Ивановна Сидорова

Класс: 8-г Предмет: Информатик Группа: инф1 инф2 Весь класс

Период: 1 четверть 2 четверть 3 четверть 4 четверть Год
текущий

№	Дата	Тема урока		Домашнее задание
1	02.09.2011	Информация и ее виды		Добавить ДЗ
2	06.09.2011			Добавить ДЗ
3	09.09.2011			Добавить ДЗ
4	13.09.2011			Добавить ДЗ
5	16.09.2011			Добавить ДЗ
6	20.09.2011			Добавить ДЗ
7	23.09.2011			Добавить ДЗ
8	27.09.2011			Добавить ДЗ
9	30.09.2011			Добавить ДЗ
10	04.10.2011			Добавить ДЗ

Щелкнуть по ссылке **Добавить ДЗ**

Создание домашнего задания

2-ой способ – любым способом перейти на страницу урока

Щелкнуть по ссылке **ДЗ** к следующему уроку.

Страница урока

Детали урока

Предмет:	Информатика
Дата:	11 октября 2011, 2 урок
Кто приходит:	Группа инф1 (8-г)
Кабинет:	314
Тема урока:	-
Описание урока:	-

Редактировать

Учитель



Сидорова Анна Ивановна
Зам. директора

[ДЗ к следующему уроку](#)
[Журнал уроков за день](#)
[Журнал предмета](#)
[Поурочное планирование](#)

Домашние задания

Добавить ДЗ

На этот урок не задано ни одного домашнего задания.

Работы на уроке

Добавить работу

ОТВ	Описание
ОТВ	Ответ на уроке

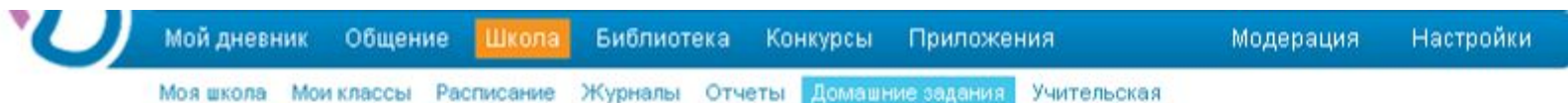
Или по ссылке **Добавить ДЗ**.

Журнал

№	Список учеников	Присутствие +	Работа на уроке		Комментарии к уроку
			ОТВ +		
Учебная группа инф1 (8-г)					
1	Алаторцев Алексей Иванович	+	+		
2	Алексеева Наталья Петровна	+	+		

Создание домашнего задания

3-ий способ - выбрать Школа Домашние задания



Домашние задания

[Добавить ДЗ](#)

Учебный год: 2011/2012
Предмет: - выберите -
Срок выполнения: -
Класс: - выберите -
Кто выдал: - выберите -

Если задание нужно добавить, то щелкните по ссылке [Добавить ДЗ](#).

[Все](#) [Выданные](#) [Невыданные](#) [Завершенные](#)

Найдено 19 домашних заданий

	Описание задания	Предмет	Кому выдано	Урок	Отчет	Статус
#24771751	Сделать карту	Геометрия	4а	5 сентября 2011 5 урок	3 / 0 / 0	Выдано
#24771608	Подготовить схему компьютера и ее описание	Информатика	8-г (инф2)	2 сентября 2011 0 урок	10 / 0 / 0	Выдано
#25416412	изучить материал параграфа 3.1	Информатика	8-г (инф1)	20 сентября 2011 2 урок	0 / 0 / 0	Не выдано
#25235326	1.1	Информатика	8-г (инф1)	16 сентября 2011 0 урок	0 / 0 / 0	Не выдано
#25235327	1.1	Информатика	8-г (инф1)	16 сентября 2011 0 урок	0 / 0 / 0	Не выдано
#25191444	Параграф 3.1, 3.2	Информатика	8-г (инф1)	13 сентября 2011 2 урок	0 / 0 / 0	Не выдано
#22138688	рисунок	ИЗО	6-а	12 сентября 2011 1 урок	0 / 0 / 0	Не выдано
#22189695	1.1	Информатика	5-в	12 сентября 2011 1 урок	0 / 0 / 0	Не выдано

Если задание необходимо отредактировать то щелкните по ссылке номера ДЗ.

Создание домашнего задания

3-ий способ – если выбрали **Добавить ДЗ**

домашние задания <

Создание домашнего задания

1. Выбрать Класс

1. **Выбор урока** → 2. Детали → 3. Выбор учеников

? Выберите класс, а затем урок в расписании класса, для которого вы хотите создать домашнее задание.

Класс

8-г

10 — 16 октября 2011

Текущая неделя

3. Выбрать Урок

2. Выбрать Неделю

	Пн, 10 окт	Вт, 11 окт	Ср, 12 окт	Чт, 13 окт	Пт, 14 окт	Сб, 15 окт
	Алгебра Весь класс	Англ. язык Подгруппа Англ. яз. Нем. язык Подгруппа инф1	Рус. язык Весь класс	Геометрия Весь класс	Информатика Подгруппа инф1 Информатика Подгруппа инф2	
1	Физика Весь класс	Рус. язык Весь класс	Химия Весь класс	Физика Весь класс	Физкультура Весь класс	
2	Рус. язык Весь класс	Информатика Подгруппа инф1 Информатика Подгруппа инф2	Алгебра Весь класс	Алгебра Весь класс	Биология Весь класс	
3	Рус. литерат... Весь класс	Геометрия Весь класс	История Весь класс	Рус. язык Весь класс	Алгебра Весь класс	
	Англ. язык Подгруппа Англ.	Физкультура Весь класс	Англ. язык Подгруппа Англ.	Труды Подгруппа техн.М	Рус. литерат... Весь класс	

Создание домашнего задания

Попав на страницу Создание домашнего задания выполнить необходимы действия

Создание домашнего задания

1. Выбор урока → 2. **Детали** → 3. Выбор учеников

Детали домашнего задания

Урок: 8 сентября 2011, 0 урок, Информатика

Вид оценки:
 3-балльная оценка
 Зачёт/Незачёт
 Без оценки

Количество оценок:
 1 оценка
 2 оценки (дробная)

Видимость в журнале:
 Показывать
 Не показывать

Срок выполнения: 09.09.2011

Требуется проверка
Если задание не требует проверки, то оно будет автоматически проверено и закрыто после окончания срока выполнения.

Требуется файл с результатом
Если требуется файл с результатом, то для завершения задания ученикам будет предложено прикрепить к нему один или несколько файлов.

При необходимости измените срок выполнения задания.
Внимательно настройте необходимость проверки и отправки результата.

Установите необходимые параметры и заполните соответствующие поля
Подробности на следующем слайде

Что задано

Краткое описание (будет отображено в поурочном планировании):
Параграф 2.1, 2.2

Полное описание (дополнительные комментарии к выполнению ДЗ):
17 / 50

Прикрепить файлы:
Выберите файл | файл не выбран

Опишите задание в доступной и понятной форме.
Краткое описание домашнего задания будет отображаться в поурочном планировании.
При необходимости прикрепите файлы с дополнительными материалами.

Опишите задание в доступной и понятной форме.
Краткое описание домашнего задания будет отображаться в поурочном планировании.
При необходимости прикрепите файлы с дополнительными материалами.

В завершении щелкните по кнопке **Создать**.
Задание будет создано, но еще не выдано

Подробности настройки домашнего задания.

1. **Срок выполнения** – по умолчанию это дата урока, вы можете изменить дату, если задание нужно выполнить раньше или позже.

2. **Требуется проверка** – установите этот параметр, если ученик должен прислать вам какой-то ответ на выданное задание и вам нужно его проверить. Если задание не требует проверки или проверка будет в виде опроса на уроке, например «прочитать параграф», то снимите флажок с этого параметра

3. **Требуется файл с результатом** – если установлен это флажок, ученик не сможет завершить выполнение задания, пока не прикрепит файл с результатом.

После настройки параметров введите описание задания в блоке «Что задано» и прикрепите файл, если это необходимо (например, шаблон выполнения задания, изображение и т.д.). После завершения настроек нажмите кнопку «Создать». Задание будет создано, но еще не выдано и разместится на вкладке «Невыданные» в разделе «Домашние задания». Вы можете создавать и не выдавать любое количество домашних заданий.

Обратите внимание: если урок будет перенесен, то домашние задания перенесутся вместе с ним, а если будет отменен, то они останутся в отмененном уроке.

По каждому ученику заводится персональный журнал выполнения задания, перейти на который можно нажав на ФИО ученика или «карандаш». В персональном журнале вы можете посмотреть всю историю выполнения задания, изменить его статус («проверить и закрыть», «отправить на доработку» или «отменить»), а также задать ученику вопрос или же ответить на его вопрос.

Создание домашнего задания

Создание домашнего задания

1. Выбор урока → 2. Детали → 3. **Выбор учеников**

Статус	Не выдано
Кому выдано	инф1 (8-г)
Урок	13 сентября 2011, 2 урок, Информатика
Оценка	5-балльная (1 оценка)
Срок выполнения	к дате урока с проверкой, без результата

Что задано

Параграф 3.1, 3.2

Выберите учеников для выдачи задания

<input type="checkbox"/>	ФИО
<input type="checkbox"/>	Алаторцев Алексей Иванович
<input type="checkbox"/>	Алексеева Наталья Петровна
<input type="checkbox"/>	Анфимиади Кристина Антоновна
<input type="checkbox"/>	Батенев Алексей Иванович
<input type="checkbox"/>	Белова Елизавета Романовна
<input type="checkbox"/>	Бобикова Анна Петровна
<input type="checkbox"/>	Божок Юлия Романовна
<input type="checkbox"/>	Болтрукович Вячеслав Семенович
<input type="checkbox"/>	Камынин Антон Павлович
<input type="checkbox"/>	Коршунов Семен Романович
<input type="checkbox"/>	Кудрина Анна Ивановна

При создании поурочного планирования учеников можно не выбирать и задания **Пока не выдавать**, сделать это лучше непосредственно перед проведением урока.

< Назад

Выдать задание

Пока не выдавать

Создание домашнего задания

На странице **Домашнее задание** можно:

[Домашние задания](#) > [2 урок, 13 сентября 2011](#), [Информатика](#) >

Домашнее задание #25191444



Новое домашнее задание успешно создано.

Код задания	#25191444
Кто создал	Анна Ивановна Сидорова , Сегодня в 7:42
Статус	Не выдано
Кому выдано	инф1 (8-г)
Урок	13 сентября 2011, 2 урок, Информатика
Оценка	5-балльная (1 оценка)
Видимость в журналах	Показывать
Срок выполнения	Перейти на Страницу урока с проверкой, без результата

[Редактировать](#)

[Выдать всем ученикам](#)

[Удалить](#)

[Поурочное планирование](#)

[Перейти на Поурочное планирование](#)

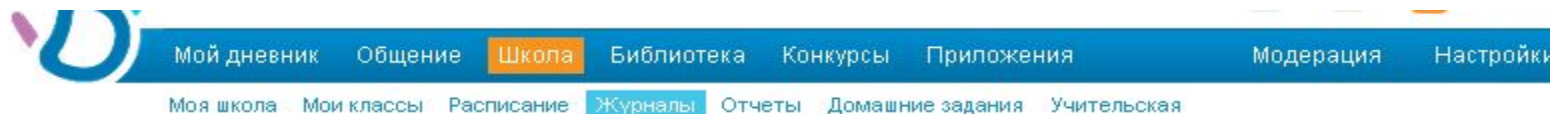
Что задано

Параграф 3.1, 3.2

Кому выдано



Ведение журнала



Школа №2.34 (ТНС) >

Журналы

Журналы Поурочное планирование

2011/2012 учебный год
Текущий год

1	4	5	6	7	8	9	11
1б	4а 4б 8-а	5-а 5-б 5-в	6-а 6-б 6-в	7-а 7б 7в 7г	8-а 8б 8-в 8-г	9-а 9б 9-б 9в	11-а проф

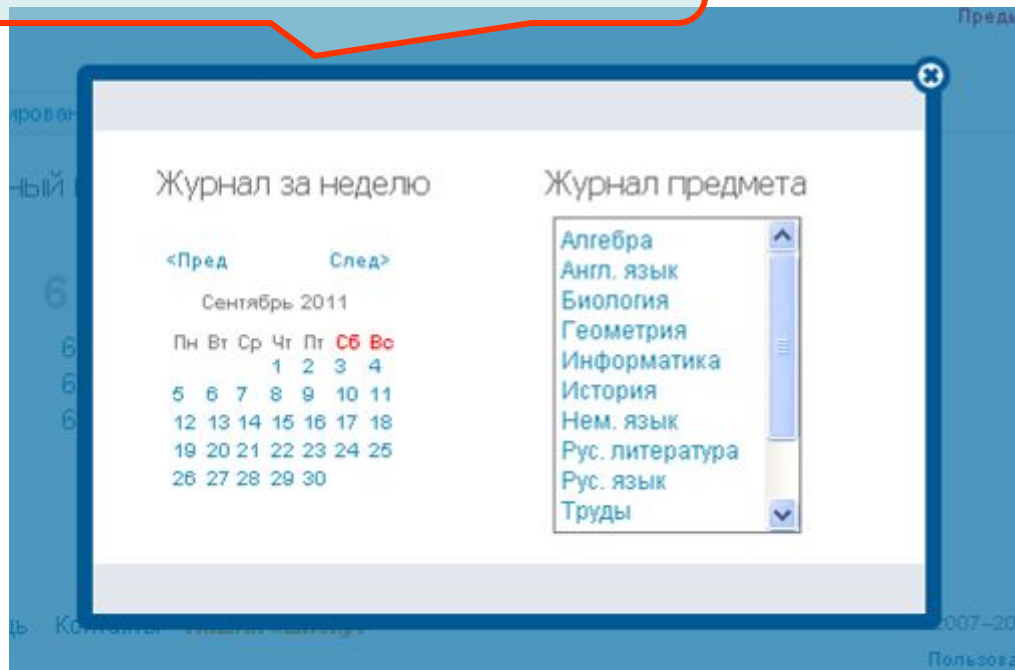
1. Выберите Школа Журналы

2. Затем класс

Ведение журнала

Это окно появится, если вы перешли к журналу по варианту
Школа **Журналы**

Здесь выбирается журнал за неделю по всем предметам (для классного руководителя)



Здесь выбирается журнал по конкретному предмету за отчетный период (для учителя предметника)

Выберите **Журнал предмета**

Ведение журнала - страница урока

На Странице урока МОЖНО:

Страница урока

Детали урока

Предмет: **Информатика**

Дата: **6 сентября 2011, 2 урок**

Кто приходит: **Группа инф1 (8-г)**

Кабинет: **314**

Тема урока: **Способы измерения информации**

Описание урока: -

Редактировать

Учитель



Сидорова Анна Ивановна
Зам.директора

[ДЗ к следующему уроку](#)
[Журнал уроков за день](#)
[Журнал предмета](#)
[Поурочное планирование](#)

7. Перейти по ссылкам

Домашние задания

Добавить ДЗ

Описание	Выполнение	Статус
ДЗ-1 В учебнике параграф 1.1, 1.2		Не выдано

Выполнение: **в работе, выполнено, проверено/закрыто**

2. Добавить или отредактировать
Домашнее задание

Работы на уроке

Добавить работу

Описание
ОТВ Ответ на уроке

4. Отметить Присутствие на уроке

3. Добавить или отредактировать
Работы на уроке

Журнал

№	Список учеников	Присутствие 	Работа на уроке		Комментарии к уроку
			ОТВ 		
Учебная группа инф1 (8-г)					
1	Алаторцев Алексей Иванович	+	+		
2	Алексеева Наталья Петровна	+	+		
3	Анфимиади Кристина Антоновна	+	+		

5. Выставить Оценки

6. Написать Комментарии

Ведение журнала - страница урока

Редактирование Деталей урока

Для редактирования **Деталей урока** щелкните по ссылке **Редактировать**.

Страница урока

Детали урока

Предмет:	Информатика
Дата:	6 сентября 2011, 2 урок
Кто приходит:	Группа инф 1 (8-г)
Кабинет:	314
Тема урока:	Способы измерения информации
Описание урока:	-

[Редактировать](#)

Учитель



Сидорова Анна Ивановна
Зам. директора

[ДЗ к следующему уроку](#)
[Журнал уроков за день](#)
[Журнал предмета](#)
[Поурочное планирование](#)

Домашние задания

[Добавить ДЗ](#)

Описание	Выполнение	Статус
ДЗ-1 В учебнике параграф 1.1, 1.2		Не выдано

Выполнение: [в работе](#), [выполнено](#), [проверено/закрыто](#)

Работы на уроке

[Добавить работу](#)

Описание
ОТВ Ответ на уроке

Журнал

№	Список учеников	Присутствие 	Работа на уроке	Комментарии к уроку
			ОТВ 	

Ведение журнала

Редактирование Деталей урока

Школа №2.34 (ТНС) > Расписания уроков > 8-г (2011/2012) > 2 урок, 5 сентября

Редактирование урока

1. Внести необходимые изменения в
Тему урока.

Тема урока (отображается в поурочном планировании)

Способы измерения информации

Описание урока

Два способа:
1 - алфавитный
2 - содержательный

? Введите тему и описание урока.
Тема урока будет отображаться в соответствующей графе в поурочном планировании.

2. Внести необходимые изменения в
Описание урока.

46 / 2000

Сохранить или вернуться на страницу урока

3. Щелкните по кнопке Сохранить.

Ведение журнала - страница урока

Редактирование Домашнего задания (шаг 1)

В блоке **Домашние задания** отражены задания, которые были выданы для подготовки к этому уроку.

Детали урока

Предмет: **Информатика**
Дата: **6 сентября 2011, 2 урок**
Кто приходит: **Группа инф 1 (8-г)**
Кабинет: **314**
Тема урока: **Способы измерения информации**
Описание урока: -

Редактировать

Учитель



Сидорова Анна Ивановна
Зам. директора

[ДЗ к следующему уроку](#)
[Журнал уроков за день](#)
[Журнал предмета](#)
[Поурочное планирование](#)

Домашние задания

Добавить ДЗ

Описание	Выполнение	Статус
ДЗ-1 В учебнике параграф 1.1, 1.2		Не выдано

Выполнение: [в работе](#), [выполнено](#), [проверено/закрыто](#)

Работы на уроке

Добавить работу

Описание
ОТВ Ответ на уроке

Журнал

№	Список учеников	присутствие	Работа на уроке	Домашнее задание

Для редактирования **Домашнего задания** щелкните по кнопке в виде карандаша **Редактировать домашнее задание**.

Ведение журнала - страница урока

Редактирование Домашнего задания (шаг 2)

Редактирование домашнего задания

Вид оценки

5-балльная оценка
 Зачёт/Незачёт
 Без оценки

Количество оценок

1 оценка
 2 оценки (дробная)

Видимость в журналах

Показывать
 Не показывать

Срок выполнения

06.09.2011

Требуется проверка
Если задание не требует проверки, то оно будет автоматически просмотрено и закрыто после его выполнения учеником

Требуется файл с результатом
Если требуется файл с результатом, то для завершения задания ученик должен будет прикрепить к нему один или несколько файлов.

Удалить

При необходимости измените срок выполнения задания.
Внимательно проверьте и подтвердите результаты.

При необходимости задание можно Удалить.

1. Внесите необходимые изменения и дополнения.

Что задано

Краткое описание (будет отображаться в поурочном планировании)

В учебнике параграф 1.1, 1.2

Полное описание (дополнительные комментарии к выполнению ДЗ)

Прикрепить файлы

Выберите файл | Файл не выбран

Допустимые форматы файлов: gif, jpg, png, zip, rar, doc, docx, xls, xlsx, ppt, pps, pdf, pptx

Опишите задание в доступной и понятной форме.
Краткое описание домашнего задания будет отображаться в поурочном планировании.
При необходимости прикрепите файлы с дополнительными материалами.

2. Щелкните по кнопке Сохранить.

Сохранить или вернуться на страницу задания

Ведение журнала - страница урока

Редактирование Домашнего задания (шаг 3)

На этом шаге необходимо выбрать учеников, которым это задание должно быть выдано.

Код задания #25189782
Кто создал Анна Ивановна Сидорова, Сегодня в 7:14
Статус **Не выдано**
Кому выдано инф1 (8-г)
Урок 6 сентября 2011, 2 урок, Информатика
Оценка 5-балльная (1 оценка)
Видимость в журнале Показывать
Срок выполнения 5 сентября 2011
с проверкой, без результата

Редактировать
Выдать всем ученикам
Удалить

Поурочное
планирование

Или выдать всем ученикам.

Что задано

Редактировать

В учебнике параграф 1.1, 1.2

Кому выдано

<input type="checkbox"/>	ФИО	Оценка	Обновлено	Статус
<input type="checkbox"/>	1 Алаторцев Алексей Иванович	Выдать задание		
<input type="checkbox"/>	2 Алексеева Наталья Петровна	Выдать задание		
<input type="checkbox"/>	3 Анфимиади Кристина Антоновна	Выдать задание		
<input type="checkbox"/>	4 Батенев Алексей Иванович	Выдать задание		
<input type="checkbox"/>	5 Белова Елизавета Романовна	Выдать задание		
<input type="checkbox"/>	6 Бобикова Анна Петровна	Выдать задание		
<input type="checkbox"/>	7 Божок Юлия Романовна	Выдать задание		
<input type="checkbox"/>	8 Болтрукович Вячеслав Семенович	Выдать задание		
<input type="checkbox"/>	9 Камынин Антон Павлович	Выдать задание		
<input type="checkbox"/>	10 Коршунов Семен Романович	Выдать задание		
<input type="checkbox"/>	11 Кудрина Анна Ивановна	Выдать задание		

Или отметить флажками отдельных учеников.

и щелкнуть по кнопке
Выдать выбранным ученикам.

Выдать выбранным ученикам



Ведение журнала

Домашнее задание #24771608

 Изменения в домашнем задании успешно сохранены.

Код задания #24771608
Кто создал Анна Ивановна Сидорова, 30 сентября 2011 в 12:03
Статус **Выдано**
Кому выдано инф2 (8-г)
Урок 2 сентября 2011, 0 урок, Информатика
Оценка 5-балльная (1 [Страница урока](#))
Видимость в журналах Показывать
Срок выполнения 26 сентября 2011
с проверкой, без результата

Редактировать
Удалить








Поурочное
планирование

Чтобы вернуться на страницу урока,
щелкните по ссылке урока

Что задано

Подготовить схему компьютера и ее описание

Кому выдано

	ФИО	Оценка 	Обновлено	Статус	
1	Меновщиков Александр Антонович	+		Выдано	
2	Перушева Виктория Даниловна	+		Выдано	
3	Савенко Егор Семенович	+		Выдано	
4	Савчук Дарья Викторовна	+		Выдано	
5	Самданова Елена Викторовна	+		Выдано	
6	Смирнов Денис Иванович	+		Выдано	

Ведение журнала - страница урока

Блок Работы на уроке

По умолчанию в блоке **Работы на уроке**. есть только одна работа **ОТВ** (ответы на уроке)

Школа №2.34 (ТНС) > Расписания уроков > 8-г (2011/2012) >

Страница урока

детали урока

Дата: 6 сентября 2011, 2 урок
Кто приходит: Группа инф2 (8-г)
Кабинет: 312
Тема урока: -
Описание урока: -

Редактировать

Учитель



Заместитель_8 Галина Николаевна
Завуч

[ДЗ к следующему уроку](#)
[Журнал уроков за день](#)
[Журнал предмета](#)
[Поурочное планирование](#)

Домашние задания

Добавить ДЗ

Описание	Выполнение	Статус
ДЗ-1 Параграф 1.2	10 0 0	Выдано

Выполнение: [в работе](#), [выполнено](#), [проверено/закрыто](#)

Работы на уроке

Добавить работу

Описание
ОТВ Ответ на уроке

Журнал

Чтобы добавить еще работу щелкните по ссылке **Добавить работу**.

№	Список учеников	Присутствие	Дом. задания	Работа на уроке	Информация к уроку
		+	+	+	
Учебная группа инф2 (8-г)					
1	Меновщиков Александр Антонович	+	+	+	
2	Перушева Виктория Даниловна	+	+	+	
3	Савенко Егор Семенович	+	+	+	
4	Савчук Дарья Викторовна	+	+	+	

Ведение журнала - страница урока

Блок Работы на уроке

1. Щелкните по кнопке раскрытия списка и выберите **Тип работы**.

Создание работы на уроке

Тип работы

Вид оценки 5-балльная оценка
 Зачёт/Незачёт

Количество оценок 1 оценка
 2 оценки (дробная)

Описание работы

Свойства информации

2. Отметьте нужный переключатель **Вид оценки**.

3. Отметьте нужный переключатель **Количество оценок**.

4. Заполните поле **Описание работы**.

[Создать](#) или вернуться на страницу урока

5. Щелкните по кнопке **Создать**.

Ведение журнала - страница урока

Блок Работы на уроке

Кабинет: 314
Тема урока: Информация и ее виды
Описание урока: Изложить материал урока с помощью презентаций

ДЗ к следующему уроку
Журнал уроков за день
Журнал предмета
Поурочное планирование

В результате в блоке Работы на уроке появится еще одна работа

Домашние задания

ДЗ-1	2.1	11	0	0	Выполнить
Выполнение: в работе, выполнено, проведено					

Работы на уроке

Описание

- ОТВ Ответ на уроке
- С/Р Самостоятельная работа
Свойства информации

На страницу работы на уроке

Редактировать эту работу на уроке

Журнал

№	Список учеников	Присутствие	Работа на уроке			Комментарии к уроку
			ДЗ-1	ОТВ	С/Р	
	Учебная группа инф1 (8-г)		+	+	+	
1	Алатовцев Алексей Иванович	Был	+	+	+	был невнимателен

Чтобы удалить работу щелкните по ссылке **На страницу работы на уроке** и в открывшемся окне в правой части щелкните по ссылке **Удалить работу**.

Страница урока

Детали урока

Предмет: Информатика
Дата: 9 сентября 2011, 0 урок
Кто приходит: Группа инф1 (8-г)
Кабинет: 314
Тема урока: Системы счисления
Описание урока: Изложение нового материала с помощью презентации

Домашние задания

Описание	Выполнение	Статус
ДЗ-1 Параграф 2.1, 2.2	11 0 0	Выполнение: в работе, выполнено, пропущено

Работы на уроке

Описание
ОТВ Ответ на уроке
С/Р Самостоятельная работа Выполнить задания по переводу чисел из одной системы счисления в другую

Журнал

№	Список учеников	Присутствие	Дом. задания		Работа на уроке		Комментарии к уроку
			ДЗ-1	ОТВ	С/Р		
Учебная группа инф1 (8-г)							
1	Алаторцев Алексей Иванович	+	+	+	+		
2	Алексеева Наталья Петровна	+	+	+	+		
3	Анфимиади Кристина Антоновна	+	+	+	+		

Внимание

Блоки

- Детали урока
- Домашнее задание
- Работы на уроке

должны быть заполнены во время подготовки к уроку.

Блок **Журнал** заполняется во время урока или после него.
















Ведение журнала - страница урока

Блок Журнал Присутствие

Чтобы отметить присутствие на уроке можно щелкнуть по кнопке + и у всех учеников появится **Был/Была**.

ОТВ	Ответ на уроке	
С/Р	Самостоятельная работа Выполнить задания по переводу чисел из одной системы счисления в другую	

Журнал

№	Список учеников	Присутствие 	Дом. задания	Работа на уроке		Комментарии к уроку	
			ДЗ-1 	ОТВ 	С/Р 		
Учебная группа инф1 (8-г)		Проставить «Был» в пустые ячейки					
1	Алаторцев Алексей Иванович	+	+	+	+		
2	Алексеева Наталья Петровна	+	+	+	+		
3	Анфимиади Кристина Антоновна	+	+	+	+		
4	Батенев Алексей Иванович	+	+	+	+		
5	Белова Елизавета Романовна	+	+	+	+		
6	Бобикова Анна Петровна	+	+	+	+		
7	Бохок Юлия Романовна	+	+	+	+		
8	Болтрукович Вячеслав Семенович	+	+	+	+		
9	Камынин Антон Павлович	+	+	+	+		
10	Коршунов Семен Романович	+	+	+	+		

Ведение журнала - страница урока

Блок Журнал Присутствие

Если необходимо ввести что-то другое, то щелкнуть мышкой по ссылке **Был/Была** и выбрать из списка один из вариантов.

Описание

ОТВ Ответ на уроке

Журнал

№	Список учеников	Присутствие	Дом. задания	Работа на уроке	Комментарии к уроку	
			ДЗ-1	ОТВ		
Учебная группа инф2 (8-г)						
1	Меновщиков Александр Антонович	Был	+	+		
2	Перушева Виктория Даниловна	Была	+	+		
3	Савенко Егор Семенович	Был	+	+		
4	Савчук Дарья Викторовна	Был	+	+		
5	Самданова Елена Викторовна	Неявка	+	+		
6	Смирнов Денис Иванович	Болеет	+	+		
7	Сусов Иван Петрович	Пропуск	+	+		
8	Сусова Евгения Петровна	Удалить	+	+		
9	Тренин Станислав Семенович	Отмена	+	+		
10	Шломина Даяна Викторовна	Был	+	+		



Ведение журнала - страница урока

Блок Журнал Оценки за работу

Для ввода оценок небольшой группе учащихся можно щелкнуть по кнопке + (Редактировать оценку) и выбрать одну из оценок.

ОТВ Ответ на уроке

Журнал

№	Список учеников	Присутствие	Дом. задания	Работа на уроке	Комментарии к уроку	
			ДЗ-1 	ОТВ 		
Учебная группа инф2 (8-г)						
1	Меновщиков Александр Антонович	Был	+	+		
2	Перушева Виктория Даниловна	Опоздала	+	+		
3	Савенко Егор Семенович	Был	+	+		
4	Савчук Дарья Викторовна	Была	+	+		
5	Самданова Елена Викторовна	Была		+		
6	Смирнов Денис Иванович	Болеет		+		
7	Сузов Иван Петрович	Был		+		
8	Сузова Евгения Петровна	Была		+		
9	Тренин Станислав Семенович	Был		+		
10	Шломина Даяна Викторовна	Была	+	+		

Редактировать оценку

5
4
3
2
1

Отмена



Ведение журнала - страница урока

Блок Журнал Оценки за работу

1. Если оценки необходимо выставить всему классу, то лучше это сделать используя кнопку Включить групповой ввод оценок.

№	Список учеников	Присутствие	Дом. задания	Работа на уроке	Комментарии к уроку
			ДЗ-1 +	ОТВ +	
Учебная группа инф2 (8-г)					
1	Меновщиков Александр Антонович	Был	+	+	
2	Перушева Виктория Даниловна	Опоздала	+	+	
3	Савенко Егор Семенович	Был	3	+	

Включить групповой ввод оценок

№	Список учеников	Присутствие	Дом. задания	Работа на уроке	Комментарии к уроку
			ДЗ-1 +	ОТВ x	
Учебная группа инф2 (8-г)					
1	Меновщиков Александр Антонович	Был	+	5	
2	Перушева Виктория Даниловна	Опоздала	+	4	
3	Савенко Егор Семенович	Был	3	3	
4	Савчук Дарья Викторовна	Была	+	4	
5	Самданова Елена Викторовна	Была	4	5	
6	Смирнов Денис Иванович	Болеет	+	4	
7	Сусов Иван Петрович	Был	+	4	
8	Сусова Евгения Петровна	Была	+	5	
9	Тренин Станислав Семенович	Был	+	3	
10	Шломина Даяна Викторовна	Была	3	4	

2. Ввести оценки учащимся.

3. И щелкнуть кнопку ОК

ОК



Ведение журнала - страница урока

Банина Г.И. МУ ЦРО
г. Бердск

Блок Журнал Оценки за работу

Ввести оценки учащимся.

Журнал

№	Список учеников	Присутствие	Дом. задания	Работа на уроке	Комментарии к уроку	
			ДЗ-1 +	ОТВ x		
Учебная группа инф2 (8-г)						
1	Меновщиков Александр Антонович	Был	+	5		
2	Перушева Виктория Даниловна	Опоздала	+	4		
3	Савенко Егор Семенович	Был	3	3		
4	Савчук Дарья Викторовна	Была	+	4		
5	Самданова Елена Викторовна	Была	4	5		
6	Смирнов Денис Иванович	Болеет	+	4		
7	Сусов Иван Петрович	Был	+	4		
8	Сусова Евгения Петровна	Была	+	5		
9	Тренин Станислав Семенович	Был	+	3		
10	Шломина Даяна Викторовна	Была	5-	4		
				OK		

И щелкнуть кнопку **OK**



Ведение журнала - страница урока

Блок Журнал Оценки за работу

Домашние задания

Добавить ДЗ

Описание	Выполнение	Статус
ДЗ-1 2.1	11 0 0	Выдано

Работы на уроке

Описание	Статус
ОТВ Ответ на уроке	
С/Р самостоятельная работа Свойства информации	

Можно выставлять оценки
перейдя по ссылке на домашнее
задание или работу на уроке

Журнал

№	Список учеников	Присутствие	Дом. задания			Работа на уроке			Комментарии к уроку
			ДЗ-1	ОТВ	С/Р	ДЗ-1	ОТВ	С/Р	
Учебная группа инф1 (8-г)									
1	Алаторцев Алексей Иванович	Был	+	+	+	был невнимателен			
2	Алексеева Наталья Петровна	Была	3	+	+				
3	Анфимиади Кристина Антоновна	Была	4	+	+				
4	Батенев Алексей Иванович	Был	5	+	+				
5	Белова Елизавета Романовна	Была	4	+	+				
6	Бобикова Анна Петровна	Опоздала	3	+	+				
7	Божок Юлия Романовна	Была	4	+	+				
8	Болтрукович Вячеслав Семенович	Неявка	+	+	+				
9	Камынин Антон Павлович	Был	+	+	+				



Ведение журнала - страница урока

Блок Журнал Оценки за работу

На странице оценивания конкретной работы можно:

0 урок, 2 сентября 2011, Информатика >

Работа на уроке

Тип	Самостоятельная работа
Описание	Свойства информации
Оценка	5-балльная (1 оценка)
Урок	2 сентября 2011, 0 урок, Информатика

Редактировать работу
Удалить работу

Оценки

№	Список учеников	Оценка
Учебная группа инф1 (8-г)		
1	Алаторцев Алексей Иванович	+
2	Алексеева Наталья Петровна	+
3	Анфимиади Кристина Антоновна	+
4	Батенев Алексей Иванович	+
5	Белова Елизавета Романовна	+
6	Бобикова Анна Петровна	+
7	Божок Юлия Романовна	+
8	Болтрукович Вячеслав Семенович	+
9	Камынин Антон Павлович	+
10	Коршунов Семен Романович	+
11	Кудрина Анна Ивановна	+

Выполнить редактирование или удаление работы.

Перейти на страницу урока.

Выставлять оценки.