











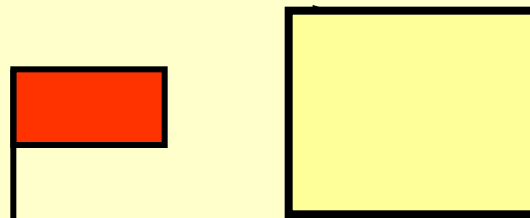




Раскрась флажки красным цветом. После этого измени только:

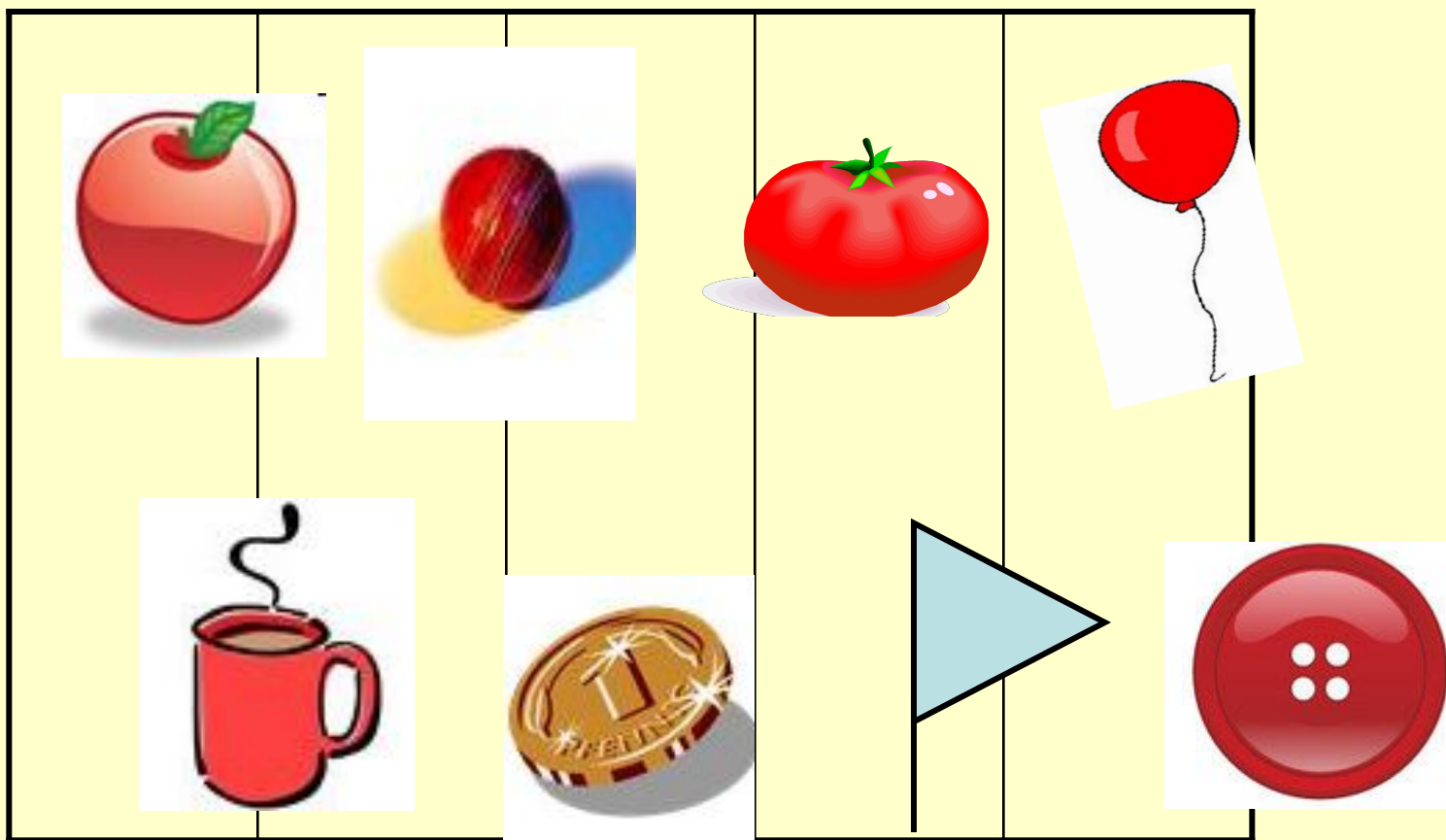
 	<b>ЦВЕТ</b> <b>РАЗМЕР</b>	 	<b>ФОРМУ</b> <b>ПРЕДМЕТ</b>
 	<b>ЦВЕТ И ФОРМУ</b>	 	<b>ПРЕДМЕТ И РАЗМЕР</b>
 	<b>ЦВЕТ И ПРЕДМЕТ</b>	 	<b>ФОРМУ, РАЗМЕР И ЦВЕТ</b>



Раздели пуговицы по одному признаку, потом – по другому признаку.



Выбери и дорисуй подходящий предмет из изображенных ниже:



**НАЙДИТЕ ПРЕДМЕТЫ НА РИСУНКЕ**



Домашнее задание:

стр. 7 № 12,

стр. 9 № 18

