





# Поговорим о детском ЧТЕНИИ



Родительское собрание  
Начальные классы  
г.Лисаковск, 2010





«Чтение должно быть постоянным,  
чтобы душа не засохла»

(А.И.Герцен)




**«Дом, в котором нет  
книг подобен телу,  
лишенному души»**

Цицерон



# Домашняя библиотека школьника





- Следя за чтением детей, надо обязательно стремиться к тому, чтобы книги были разнообразной тематики. Особенно надо обратить внимание на развитие у детей интереса к научно-популярной литературе.




- Наличие собственной библиотеки или просто полочки с книгами, возможность обмениваться книгами с товарищами – все это вызывает подлинный интерес детей к книге.





# Как выбирать книгу для ребенка?



- Книга должна быть доступна по возрасту, интересам и склонностям ребенка.
- Проверена временем. Откажитесь от адаптированных изданий.
- Книга должна иметь красочные иллюстрации.

Шрифт должен быть крупный и четкий.





- Покупая книгу ребенку, обращайтесь внимание на издательство, выпустившее книгу.
- Отдайте предпочтение признанным издательствам: Мектеп, Атамұра, Детская литература, Самовар, Дрофа, Росмен и др.





# Привлечение к чтению



- Рассказывайте детям о ценности чтения. Показывайте связь чтения с их успехами в учебе и в других делах.
- Поощряйте дружбу с детьми и взрослыми, которые любят читать.





- Развивайте воображение вашего ребенка на материале книги. Побуждайте его угадывать развитие событий в книге.
- Обращайте внимание детей на высказывания выдающихся людей о чтении.






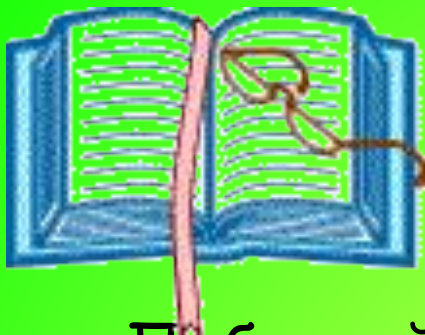
- Если ваш ребенок читает, поинтересуйтесь, что за книга в его руках. Загляните в нее. Обсудите ее с ребенком, оцените ее с позиций добра и зла.
- Предложите ему хорошую книгу.





- Радуйтесь каждому прочитанному ребенком слову. Не привлекайте его внимания к ошибкам в чтении.
- Берите для чтения книги яркие, с крупным шрифтом, где много картинок и сюжет, за которым интересно следить.





- Побуждайте детей (среднего и старшего школьного возраста) читать программную литературу до изучения ее в школе. Используйте для этого летнее время. Включайтесь в ее чтение вместе с ребенком, найдите в этом удовольствие. Глядя на вас и ребенок получит радость.
- Последующее изучение произведения в классе ляжет на эмоционально подготовленную почву и нейтрализует негативное отношение к нему.






- Если вы хотите, чтобы ребенок читал, надо, чтобы рядом с ним был читающий родитель, а еще лучше - читающий вместе с ним.
- Разговаривайте о прочитанном так, чтобы ребенок чувствовал себя умным и понятливым. Поддерживайте его уверенность в своих силах.




# Культура чтения

- Гигиена чтения
- Культура обращения с книгами
- Правила чтения



# Гигиена чтения


- Расстояние до текста не менее 30 см
- Освещение
- Осанка
- Зарядка для глаз
- Чистые руки (до и после чтения)
- Не читать во время еды
- Не читать лежа - это вредно для зрения.  
Лучше всего читать сидя за столом.






# Культура обращения с КНИГАМИ

- Обложка
- Аккуратное обращение (не рвать, не писать, не пачкать, не мочить)
- Чистые руки
- Использование закладки, не загибать уголки листов, не вкладывать толстые предметы
- Не читать во время еды
- Для хранения книг выделить специальную полку




Чтобы хорошо понять книгу, надо знать, как нужно читать их. Вот несколько советов о правильном чтении:



- Родители должны очень терпеливо приучать ребенка к тому, чтобы он запоминал фамилию автора и художника-оформителя и название книги.
- Перед чтением можно спросить ребенка, какие книги этого автора он уже читал или слышал, что он знает о нем, встречались ли ему где-нибудь рисунки художника-иллюстратора книги.







- Стоит подумать над заглавием книги, почему она так называется. В названии автор часто выражает основную мысль книги.
- Не стоит торопиться прочесть всю книгу сразу, в чтении нужны перерывы. Тогда будет больше времени подумать над поступками героев и над содержанием книги. Всегда следует помнить, что одна хорошо продуманная книга стоит многих, прочитанных поверхностно.



- Читать не торопясь, внимательно, ничего не пропускать, выяснять в словаре каждое непонятное слово.
- Не следует рассказывать детям заранее, как развиваются события, чем она заканчивается.
- Обязательно читать вступительные статьи. Они помогут лучше понять героев книги, разобраться в содержании книги.





- Читая книгу, внимательно рассматривать иллюстрации к ней - они помогут лучше понять чувства и переживания героев.
- Следует задуматься над поступками героев, сравнить их с тем, что видим в жизни, с поступками своих товарищей.



# При чтении развивается речь детей



- Надо стараться, чтобы дети рассказывали о прочитанном.
- Если ребенок затрудняется пересказывать, то надо ему помочь с помощью вопросов: «Что ты узнал из рассказа? Когда и где это было? Что тебе понравилось больше всего?»



# Чтобы ребенок читал


## Советы родителям

### Когда читать?

- Как только ребенок родится,
- Хоть несколько минут, но каждый день,
- Когда ребенок в хорошем расположении духа,
- Читать в любом месте,
- Чтение как поощрение.



# При чтении




- Выбирайте удобное и уютное место для чтения,
- Выбирайте книгу вместе с ребенком,
- Читайте медленно, эмоционально, с выражением.

Чтение должно  
быть удовольствием!






# Совместные чтения вслух



- Это сближает родителей и детей
- Помогает родителям лучше узнать ребят, понять их интересы и увлечения
- *«Задача родителей - сделать ребенка увлеченным, преданным книге читателем. Путь к этому один - читайте ребенку книги вслух. Вообще, читать надо до 16, до 17 лет. Он уже и не ребенок вроде, а читать все равно надо. Семейное чтение - ключ к нормальному взаимопониманию между родителями и детьми, это я вам как психолог говорю.» (А.М.Кушнир)*



# Как читать вместе?



- Прежде всего следует выбрать интересную и занимательную книгу, чтобы дети с удовольствием ждали вечера
- Читать вслух следует по очереди
- Чтение вслух - полезная тренировка для детей. Они привыкают читать выразительно, громко, четко.
- Продолжительность домашнего чтения не более 45 минут, чтобы оно не утомляло детей, не притупляло интереса к чтению.





- Родители и дети должны делиться впечатлениями о прочитанном
- Воспитывая любовь к чтению - прививать навыки культурного обращения с книгой
- С первой брошюрки в жизни ребенка следует его приучать к бережному отношению к книге




# Что читать ребенку?

Народные сказки (казахские, русские, других народов)

Чуковский, Михалков, Маршак,  
Драгунский, Барто, Успенский,  
Чарушин, Сутеев, Зверев, Толстой

Киплинг, Лагерлеф, Линдгрен,  
Свифт, Милн, Андерсен, Перро и  
многие другие.





- «Можно жить и быть счастливым, не овладев математикой, но нельзя быть счастливым, не умея читать».  
(В.А.Сухомлинский)



# Журналы для детей




- журнал должен быть прежде всего развивающего характера,
- иллюстрации и текст должны соответствовать восприятию ребенка;
- уровень полиграфического исполнения должен быть высоким;
- детям должно быть не только интересно, но и полезно его читать;





- Подпишитесь на журналы для ребенка с учетом его интересов и увлечений.
- Пусть ребенок вместе с вами выберет нужный журнал или газету. Выбранные самостоятельно периодические издания он будет читать охотнее.





- “Если вы хотите дать детям хорошее образование, отведите их в хорошую библиотеку”, - говорят англичане.







- Поощряйте ребенка в посещении библиотеки.
- Берите его с собой, когда сами идете в библиотеку.
- Учите пользоваться ее фондами и справочным аппаратом.



# Приобщение к чтению через телевидение



- Книги Успенского и мультфильмы по его книгам («Простоквашино», «А может быть ворона», «Крокодил Гена и Чебурашка»)
- Киплинг «Маугли», Берроуз «Тарзан» и мультфильм, кинофильм про Маугли.
- Приключения кота Леопольда - книга Резникова и мультфильм
- Мультфильмы и кинофильмы по народным сказкам
- Губарев «Королевство кривых зеркал» - книга и фильм

«Золотой ключик или Приключения Буратино» А.  
Олстого и т.д.



# Интернет




- Коллекция детских фильмов, мультфильмов
- Электронные полнотекстовые библиотеки для детей и взрослых
- Энциклопедии
- Коллекции разнообразных журналов для детей
- Интернет-сайты по вопросам воспитания детей



Темой детского чтения озабочены не только родители, но и учителя, и библиотекари.



В помощь повышению  
статуса чтения школьная  
библиотека проводит:







# Экскурсии в библиотеку



# Выставки рисунков «Читаем и рисуем»



# Конкурс сочинений на тему «Я люблю читать», «Моя любимая книга»





# Конкурс «Самый читающий ученик школы»



# Курс «Основы информационной и библиотечно-библиографической грамотности»



Без специальных знаний сегодня не обойтись никому: ни ученому, ни преподавателю, ни студенту, ни учащемуся.

- Школьная библиотека учит самостоятельности в поиске информации. Ведь учащийся, становясь независимым в поиске знаний, добывается большего и в школе, и во взрослой жизни.
- Научить рациональным приемам работы с книгой
- Знание источников информации и умение ими пользоваться
- Умение применить найденную информацию





Нельзя воспитать читателя только на обязательной программе чтения в школе, без свободного чтения ребенок не становится читающим.

Если ребенок не становится читателем к 12 годам, то он может не стать им никогда...





**Читайте сами, читайте  
вместе с детьми  
и у вас будут читающие  
дети!**


**Это обязательно  
приведет их к успеху!**



Спасибо за внимание!



# Использованная литература:



- Булах З.И. Папа, мам, я - читающая семья // Начальная школа Казахстана.- 2005.- № 3.- С.53-57.
- Родительское собрание //Школьная библиотека.- 2005.- № 9/10.- Вкладка.
- Степанова М. А судьи кто? // Школьный психолог.- 2005.
- Цырульник Н.И. Развитие речи и общения детей //Классный руководитель.- 1999.- № 1.- С.62-66.

