

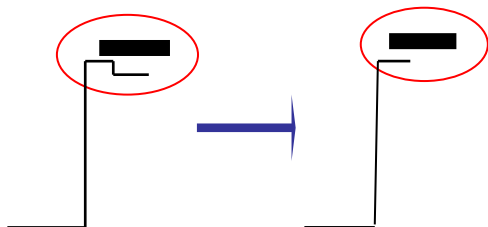
The image shows a low-angle shot of a modern building's facade. The word "BLANCO" is prominently displayed in large, bold, blue capital letters on a light-colored, possibly metallic or stone, surface. The building's lines are sharp and geometric, extending towards the top right of the frame. The background is a clear blue sky with scattered white clouds. The overall composition is clean and professional, emphasizing the brand's identity.

BLANCO

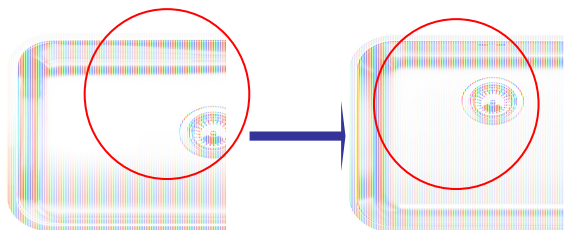
Обновление серии SUPRA



Адаптация классической серии к современным стандартам



Новый плоский не профилированный кант позволяет надёжно установить мойку (увеличена площадь приклеиваемой поверхности)



Новое расположение слива и перелива: по центру, ближе к задней поверхности чаши



Новый современный дизайн перелива

Удобство на этапе проектирования



Унификация обработки поверхности всех моделей серии: полированная нержавеющая сталь

Теперь все 7 моделей SUPRA выпускаются с одинаковой обработкой поверхности



Одновременно обновлена серия YPSILON и GAMMA для возможности комбинирования с серией SUPRA

Возможность комплектации корзинчатым вентилем либо клапаном-автоматом

SUPRA-U

**Обновление с
июля 2011**




**Плоский не
профилированный
кант**




**Новый перелив
в центре**

**Слив расположен по центру
ближе к задней поверхности
чаши**


**Полированная
нержавеющая сталь**




**SUPRA
340-U**




**SUPRA
400-U**



**SUPRA
400-U**




**SUPRA
500-U**



**SUPRA
180-U
(ранее
AXIS 180-U)**



**SUPRA
160-U
(ранее
JOTA160-U)**



**SUPRA
550-T**

YPSILON-U и GAMMA-U

Обновление с августа 2011



Новый перелив в центре

Полированная нержавеющая сталь





YPSILON 340-U



YPSILON 550-U



YPSILON 550-T



GAMMA 450-U

Классическая серия моек для монтажа под столешницу



Материал: нержавеющая сталь с матовой полировкой

**Большие возможности для комбинирования
благодаря
широкому модельному ряду**

**Индивидуальный дизайн моечного центра благодаря
использованию чаш разных размеров, поддона и
аксессуаров**

Оптимальное расположение слива и перелива

Надёжное крепление благодаря новому канту

Спасибо за внимание!