


Средневековый замок и рыцари.

Автор: Забранская
Ольга Васильевна




План

1. Замки
2. Как становились рыцарями
3. Обряд посвящения.
4. Рыцарь и его вооружение.
5. Рыцарские гербы.
6. Обычаи и нравы.
7. Рыцарский кодекс чести.



Замок



Как становились рыцарями

Первоначально рыцарем смог стать любой мужчина, способный купить доспехи и оружие. Позже рыцарем мог стать только сын рыцаря. Правила гласили: *«Если король, оказывая крестьянину милость, делает его рыцарем и при этом вместе с рыцарским достоинством жалует ему рыцарские права, то этим он нарушает закон. Даже посвящённый в рыцари крестьянин таковым не станет никогда».*




Посвящение в рыцари на поле боя

Паж



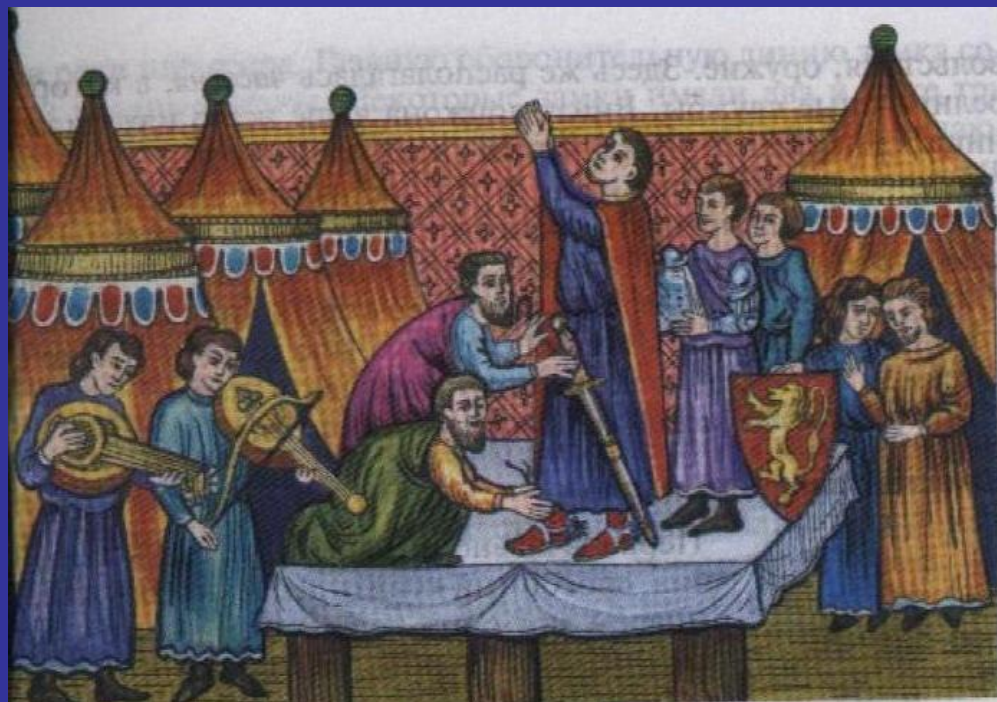
Оруженосец

Рыцарь



Обряд посвящения в рыцари

- Ночь в глубоком молчании;
- Освещение меча ;
- Клятва верности сеньору
- Рыцарский пояс красного цвета ;
- Золотые шпоры.




Рыцарь – конный воин, принадлежащий к высшему сословию.

Вооружение рыцаря



Рыцарские гербы



Гербы имели несколько установленных форм.

Гербы составлялись по определённым правилам.


На гербах бывали изображения животных.

На гербах помещали девиз.

Обычаи и нравы


Рыцарский турнир.

Пир в рыцарском замке.



Соколиная охота





Кодекс рыцарской чести.

Своеобразные нормы поведения, «правила чести», которым должен был следовать любой настоящий рыцарь.

