

# Хохлома. «Золотые узоры». Декоративная роспись кухонной разделочной доски.



# ВИКТОРИНА - ПУТЕШЕСТВИЕ

---



1. Назовите бытовые предметы или игрушки с росписью ?
2. Знаете ли вы где их сделали?
3. Что характерно для городецкой росписи?
4. В чём особенность жостовских подносов?
5. Где находится Родина русской керамики – Гжель?
6. Из какого материала выполнены изделия?



# ДЫМКОВСКАЯ ИГРУШКА



- Дымковская игрушка, один из самых старинных промыслов России. Название игрушки происходит от слободы Дымково, сегодня это район города Вятки. . Чтобы принять участие в празднике, нужна была глиняная свистулька . Игрушки имеют разные формы животных, птиц, людей. Что бы не изображала дымковская игрушка, её можно отличить своей неповторимой нарядной раскраской. На белом фоне очень весело смотрятся синий, голубой, зелёный, жёлто-оранжевый, малиновый цвета. Орнамент всегда прост: клетки, полоски Игрушку лепят руками из местной красной глины, перемешанной с речным песком.

# ГОРОДЕЦКАЯ РОСПИСЬ



Один из традиционных декоративных промыслов - городецкая роспись - сложился с середины 19 века в окрестностях Городца

в Нижегородской области. Изделия сделаны из дерева: лукошки, солонки, прялки, мебель. Цвета городецкой росписи всегда были яркими, сочными, все изделия обязательно украшались диковинными птицами, конями, сценами из жизни, пышными букетами цветов, напоминавших розы, ромашки. Сложился и свой прием росписи - сначала на изделие наносился фон, одновременно служивший и грунтовкой, затем по нему наносятся толстой кистью крупные цветочные пятна, так называемый "подмалевок". Законченную композицию обычно ограничивают рамкой.



# ФИЛИМОНОВСКАЯ ИГРУШКА



- Игрушечные существа из деревни Филимона ярко полосатые-выразительны, забавны, красивы. Сделаны из глины .

# ГЖЕЛЬ



Родина  
фарфоровых  
фигурок и  
изделий- д.  
Гжель. В росписи  
используется  
только один  
синий цвет.



# «ЗОЛОТАЯ ХОХЛОМА»


---





# СТИЛЬ ХОХЛОМСКОЙ РОСПИСИ

«Осочка»




«Травинки»




«Капельки»



«Усики»



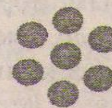
«Завитки»



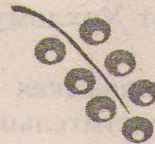
Разрисуй все ягодки одинаково.



«Цветочек»



«Смородинка»



«Рябинка»





# РАСТИТЕЛЬНЫЙ ОРНАМЕНТ ХОХЛОМСКОЙ РОСПИСИ

---



# ПОСТРОЕНИЕ РИСУНКА РАЗДЕЛОЧНОЙ ДОСКИ.

