

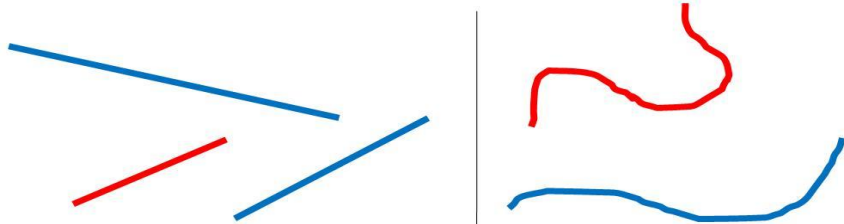
# «Моя математика» 1 класс

Урок 10

## Тема урока: «Прямая и кривая линии. Луч»

МАТЕМАТИКА

Помоги Кате и Лене разбить линии на рисунке на группы .  
Сравни число линий в группах.



Это - прямые линии

Это - кривые линии

### **Советы учителю.**

Презентация к уроку составлена на основе заданий, расположенных в учебнике.  
Рекомендую открыть учебник на странице с данным уроком, прочитать задания и просмотреть их в данной презентации в режиме демонстрации.

### **Внимание!**

Некоторые задания можно выполнять интерактивно. Например, продолжить ряд, сравнить или вставить пропущенные числа. Для этого презентацию надо перевести в режим редактирования.

*Автор презентации*


*Татузова Анна*

*Васильевна*

*учитель школы*

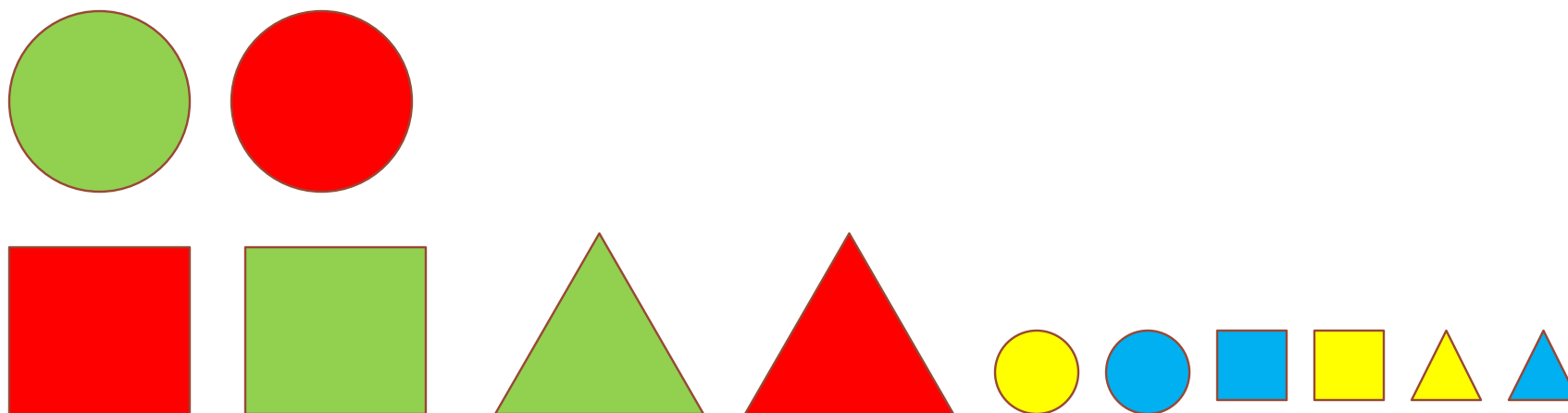
*№ 1702*

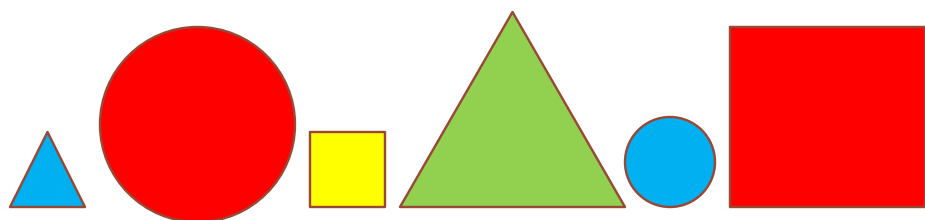

*г. Москвы*

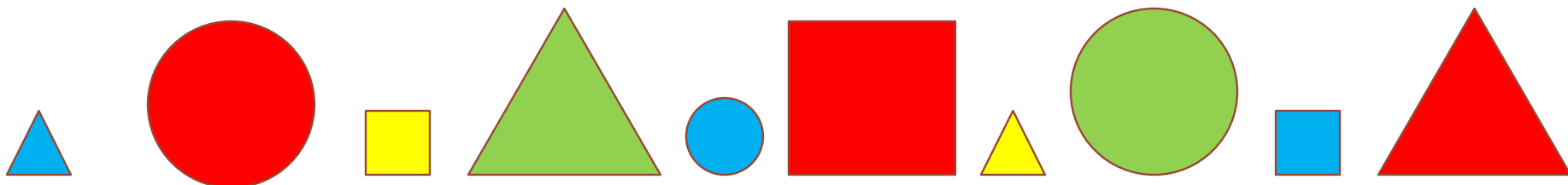


**Внимание!**

Данное задание можно выполнять интерактивно. Для этого презентацию надо перевести в режим редактирования.

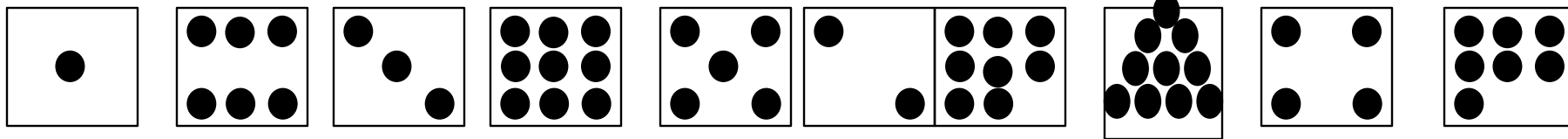


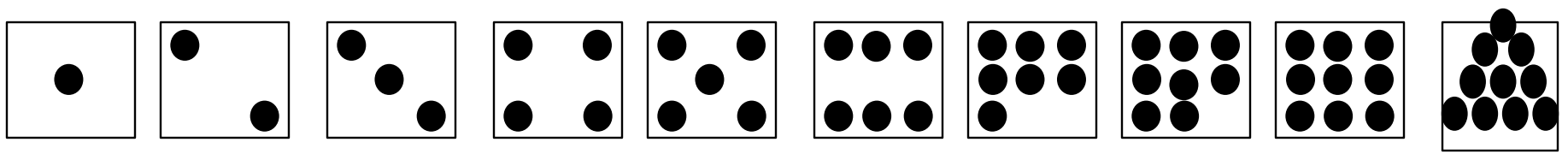
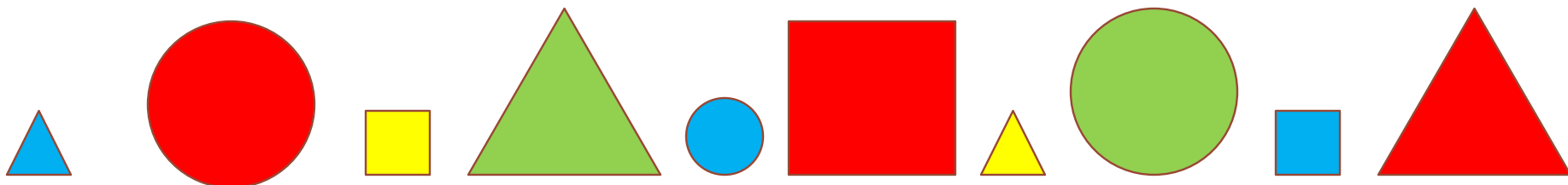






**Внимание!**

Данное задание можно выполнять интерактивно. Для этого презентацию надо перевести в режим редактирования.

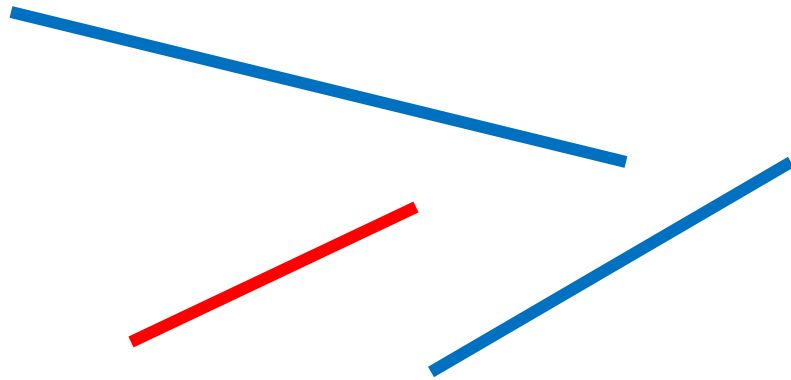




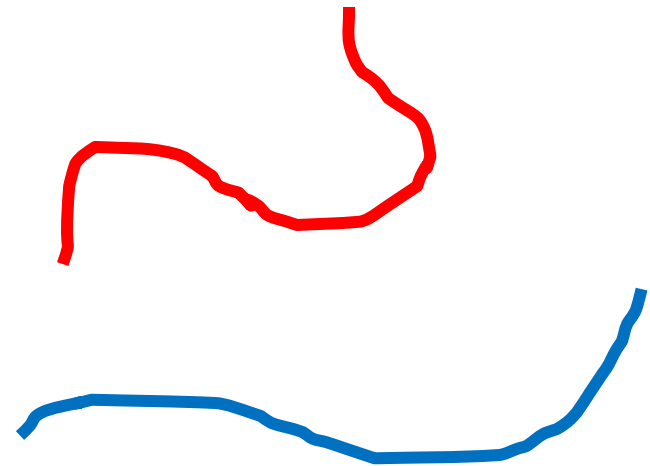
Помоги Кате и Лене разбить линии на рисунке на группы .  
Сравни число линий в группах.



Помоги Кате и Лене разбить линии на рисунке на группы .  
Сравни число линий в группах.



Это - прямые линии



Это - кривые линии

3

Какие фигуры нарисовал Вова?



Точка - начало этих лучей.

Луч можно продлить только в одну сторону.



***Спасибо!***