

ПРОБЛЕМЫ ТРАНСФОРМАЦИИ КОНСТИТУЦИИ ЭКОНОМИЧЕСКОЙ СИСТЕМЫ УКРАИНЫ: 19 ЛЕТ НЕЗАВИСИМОСТИ

Волошенюк В.В., Литвиненко Н.И.,
Пилипенко А.Н.

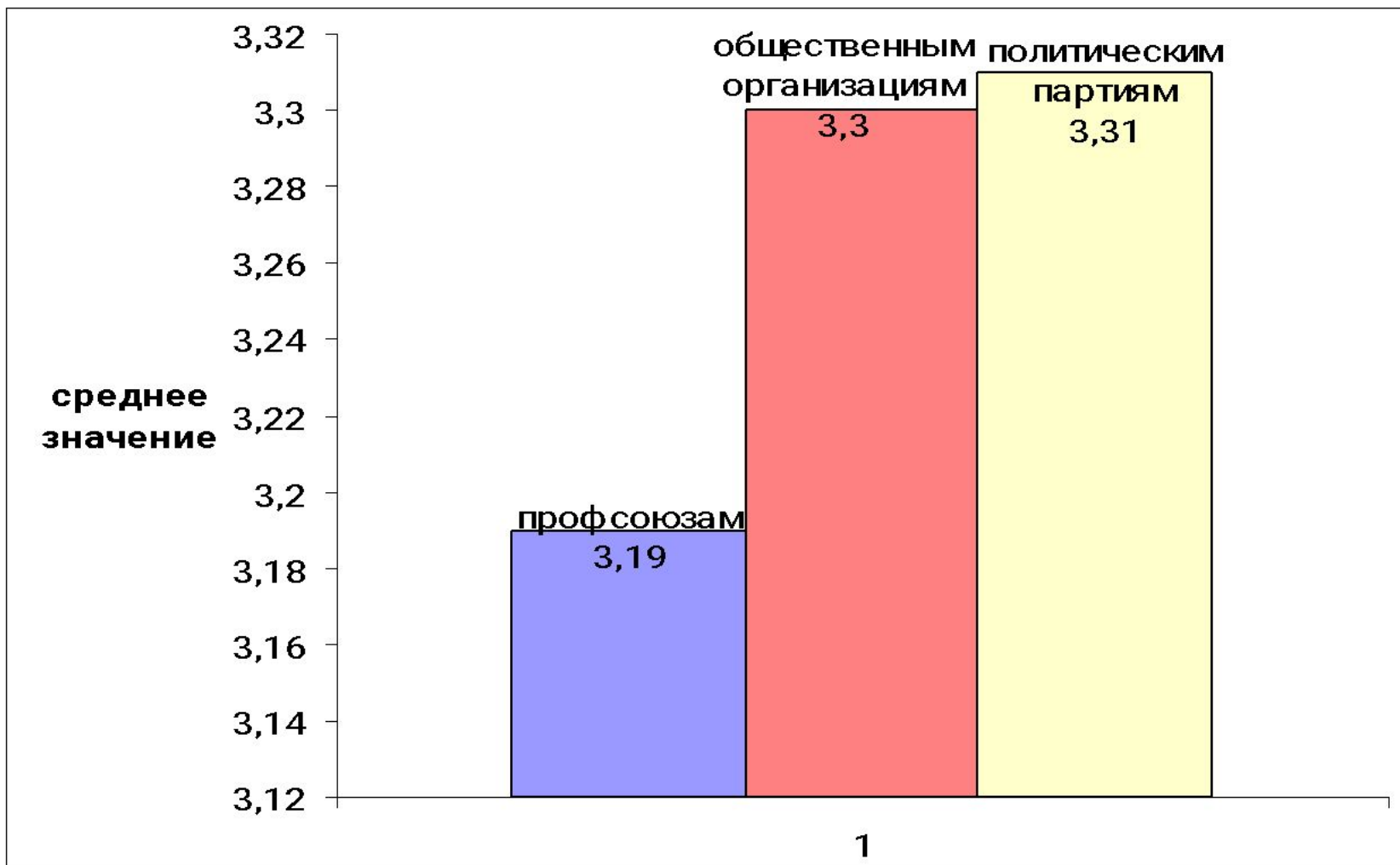
Национальный горный университет,
г. Днепропетровск, Украина

Основные показатели экономического развития

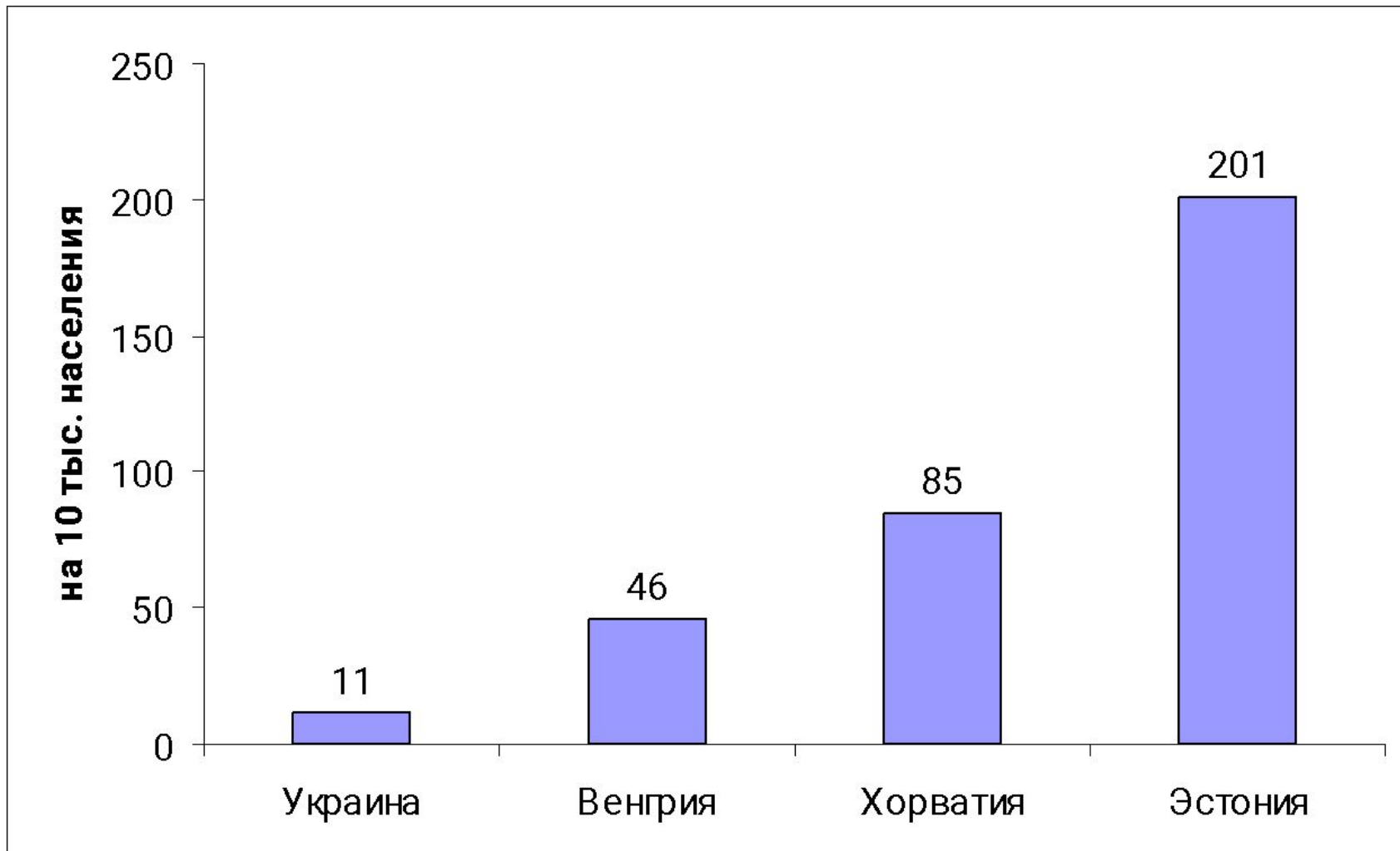
Страна	Год	ВВП (млрд. долл.)	Год овой при рост ВВ П, %	Врем я, необх одим ое для созда ния бизне са, дней	Доля беднейших 20% населения в нац. потр. (доходе), (%)
Украина	1990	81,5	-6,3		9,4
	2006	106,5	7,1	27	9,0
Россия	1990	516,8	-3,0		10,0
	2006	986,9	6,7	29	...
Беларусь	1990	17,4	-1,2		10,4
	2006	36,9	9,9	48	8,8

Среднее значения уровня доверия украинцев

(чем выше индекс, тем ниже доверие)



Количество общественных организаций



Исследование уровня эмпатийных тенденций населения

Показатели	По всей выборке, %	Регион А	Регион В
1. Низкий уровень эмпатии	34,4	28,9	39,6
2. Нормальный уровень эмпатии	65,6	71,1	60,4
3. Социально-психологическая установка на альтруизм	73,1	75,6	70,8
4. Социально-психологическая установка на эгоизм	30,1	40,0	20,8
5. Социально-психологическая установка «альтруизм-эгоизм»	61,3	60,0	62,5

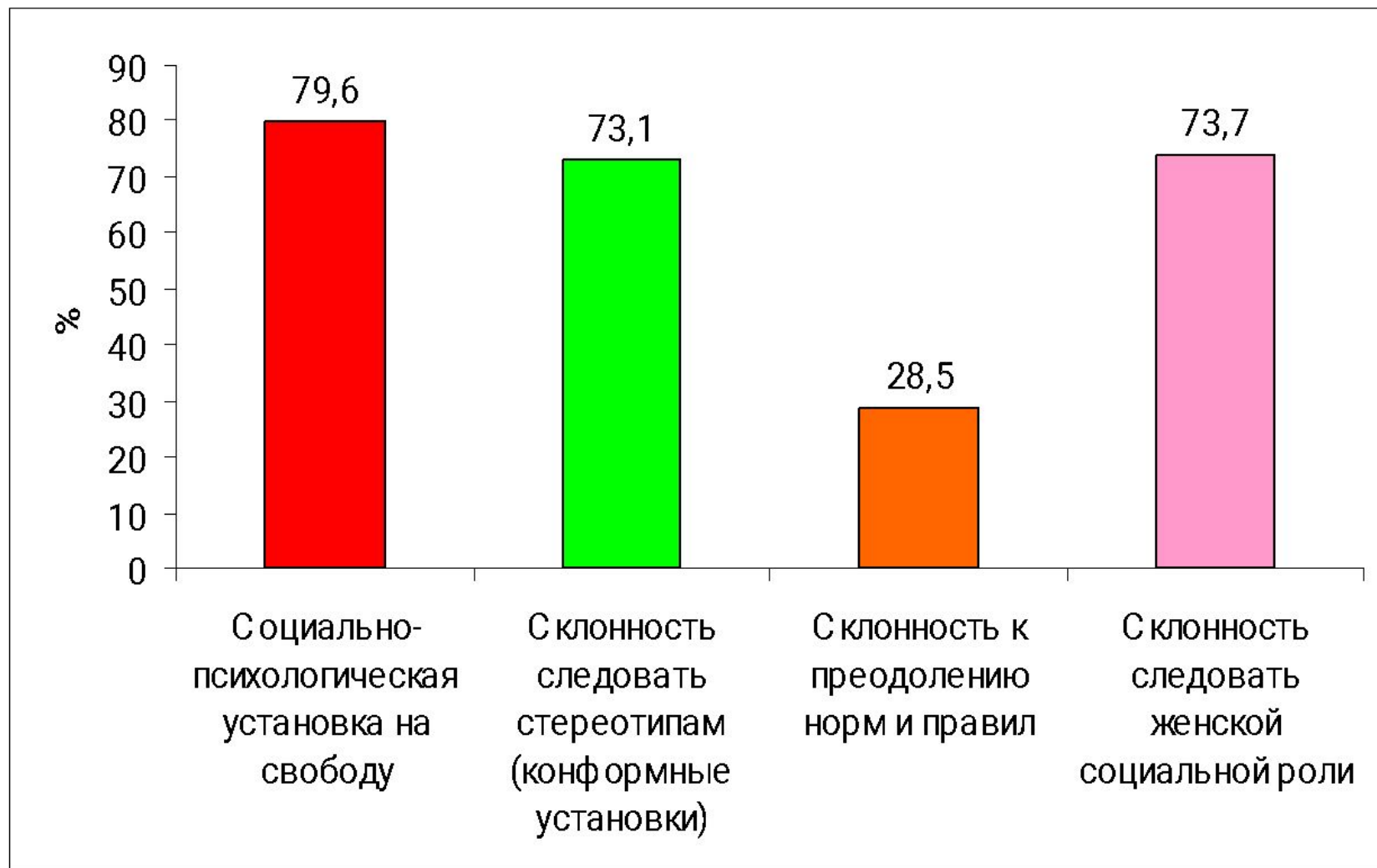
Оценка формы утилитаризма по анкетным данным

Показатели	По всей выборке, %	Регион А	Регион В
Что из ниже перечисленного Вы бы хотели иметь в своей собственности?			
квартиру или собственный дом	39,8	37,7	41,7
участок земли	8,6	11,1	6,3
малое предприятие, среднее и крупное предприятие	35,5	33,3	37,5
С чем у Вас ассоциируется богатство?			
нажито своим трудом	75,3	73,3	77,1
другое	24,7	26,7	22,9
Повышение своего уровня жизни Вы связываете			
с социальными гарантиями государства	16,1	22,2	10,4
с помощью близких людей	12,9	11,1	14,6
исключительно с собственными усилиями	71,0	66,7	75,0

Характеристика социально-психологических установок на свободу

Показатели	По всей выборке, %	Регион А	Регион В
Социально-психологическая установка на свободу	79,6	77,8	81,3
Склонность следовать стереотипам (конформные установки)	73,1	57,8	87,5
Склонность к преодолению норм и правил	28,5	40	12,5
Склонность следовать женской социальной роли	73,7	70,8	75,8

Характеристика социально-психологические установок



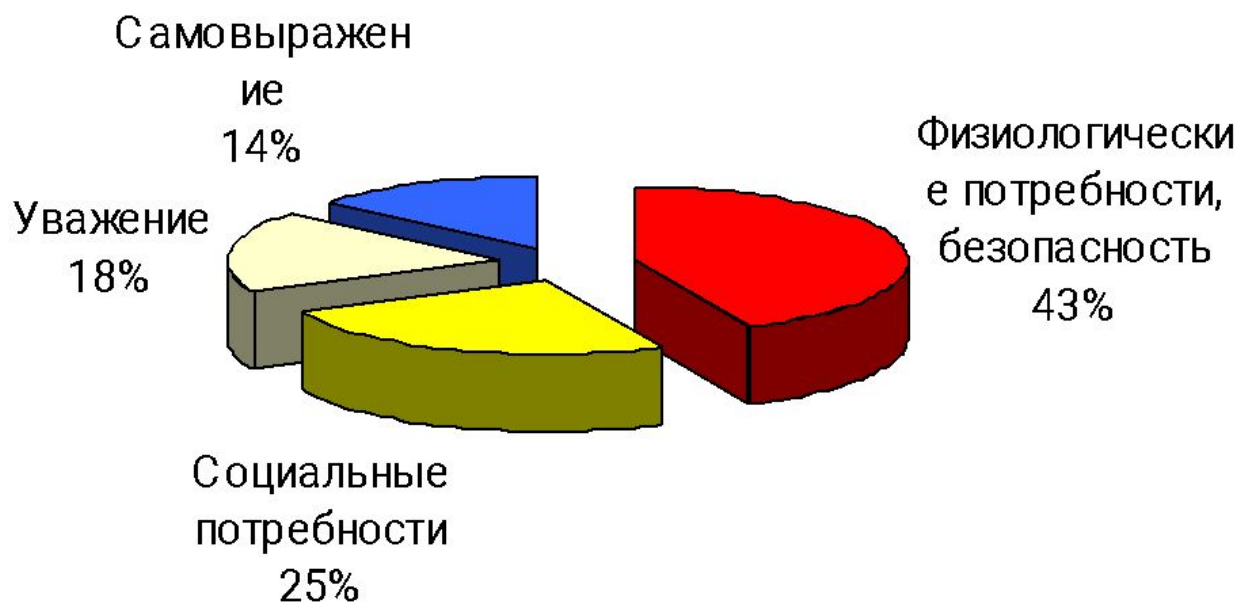
Сравнительный анализ индекса экономической свободы

Страна	Индекс	Свобода бизнеса	Свобода торговли	Фискаль ная свобода	Участие правител ьства
Гонконг	89,7	98,7	90	93,0	93,7
США	76,5	94,9	87,48	61,8	41,9
Англия	78,0	91,3	86,92	67,5	58,0
Япония	72,9	84,5	82,38	67,2	61,1
Литва	66,2	72,9	87,48	82,7	57,4
Россия	50,3	52,2	68,42	82,3	66,5
Узбекистан	47,5	67,8	65,08	88,4	72,6
Украина	46,4	38,7	82,58	77,9	41,1
Куба	26,7	10,0	61,74	45,9	0,0
Северная Корея	1,0	0,0	0,0	0,0	0,0

Ценностные ориентации населения Украины

Показатели	По всей выборке, %	Регион А	Регион В
Физиологические потребности, безопасность	43,0	55,6	31,3
Социальные потребности	24,7	6,7	41,7
Уважение	18,3	24,4	12,5
Самовыражение	14,0	13,3	14,6

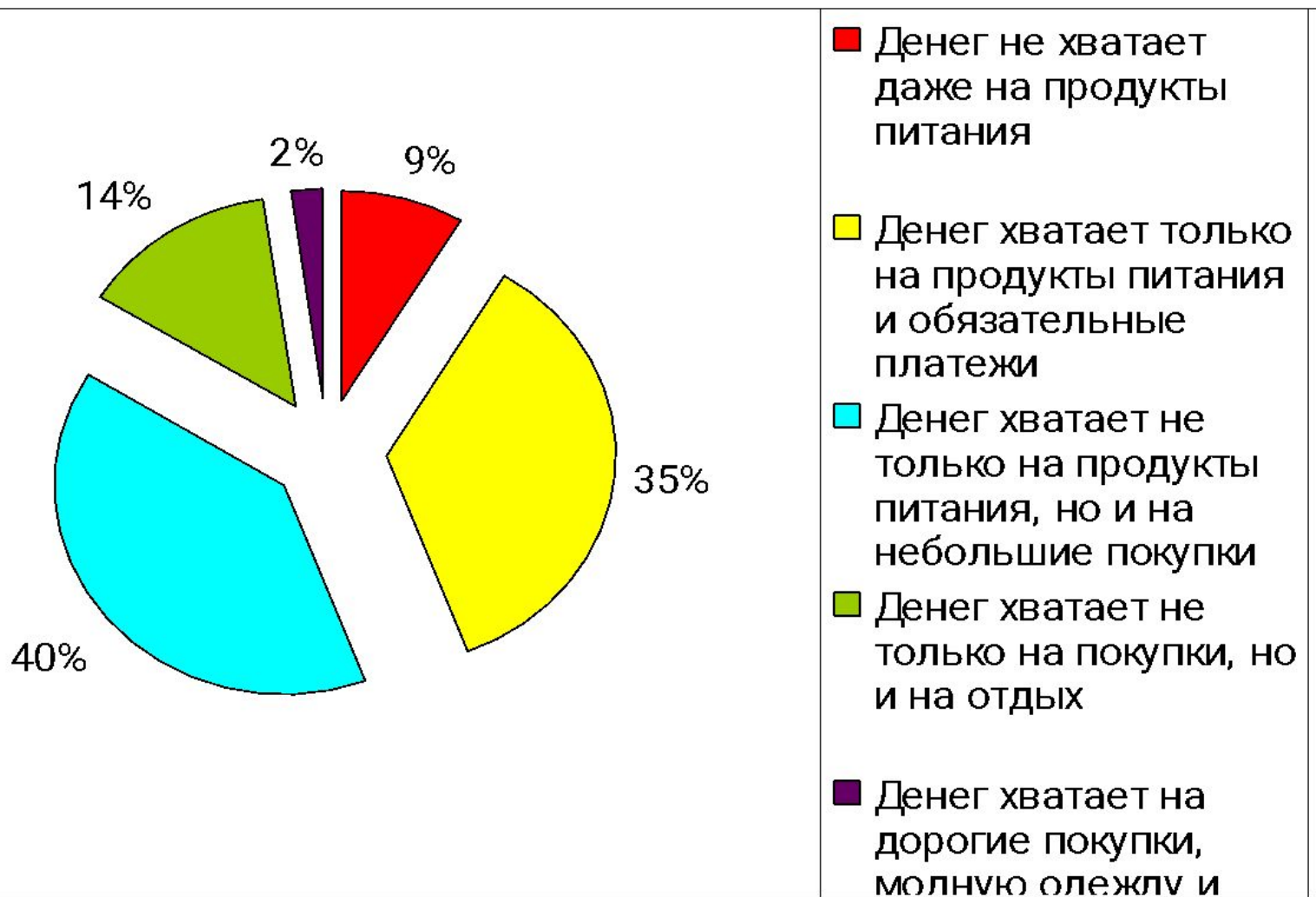
Диаграмма ценностных ориентаций украинцев



Самооценка материального положения населения

Показатели	По всей выборке, %	Регион А	Регион В
Денег не хватает даже на продукты питания	8,6	13,3	4,2
Денег хватает только на продукты питания и обязательные платежи	35,5	33,3	37,5
Денег хватает не только на продукты питания, но и на небольшие покупки	39,8	42,2	37,5
Денег хватает не только на покупки, но и на отдых	14,0	11,1	16,7
Денег хватает на дорогие покупки, модную одежду и хороший отдых	2,2	0	4,2

Диаграмма материального положения населения



Тенденции в соблюдении законодательства населением

Показатели	По всей выборке, %	Регион А	Регион В
Обычно Вы покупаете диски с фильмами и музыкой			
на раскладке на улице	31,2	40,0	22,9
в специализированных магазинах	49,5	48,9	50,0
Где Вы переходите улицу?			
там, где мне удобно	47,3	60,0	35,4
Только в специальных местах для перехода	52,7	40,0	64,6
Вы купили некачественный или просроченный продукт питания, то			
верну в магазин	47,3	42,2	52,1
продукт выбрасываю	52,7	57,8	47,9

Правовая грамотность населения

Показатели	По всей выборке, %	Регион А	Регион В
Приходилось ли Вам изучать действующие законодательные акты?			
да	65,6	62,2	68,8
нет	34,4	37,8	31,2
в т. ч. нет, не считаю это нужным, т.к. законы в Украине все равно бездействует	19,4	24,4	14,6
Считаете ли Вы себя законопослушным гражданином?			
да, конечно	37,6	33,3	41,7
в целом, я соблюдаю законы	48,4	51,1	45,8
раз на раз не приходится	9,7	13,3	6,3
нет, пожалуй, меня есть в чем упрекнуть	4,3	2,2	6,2
Читали ли Вы Конституцию Украины?			
да	63,4	48,9	77,1
нет	36,6	51,1	22,9

Международный индекс прав собственности 2009

Страна	Ранг	Общий индекс	Законы и политическое окружение	Права материальной собственности	Права интеллектуальной собственности
Англия	11	7,8	7,9	7,1	8,5
Германия	9	8,3	8,3	7,9	8,7
США	8	7,8	7,1	7,8	8,6
Россия	143	4,1	3,1	4,8	4,3
Украина	162	4,2	3,7	4,6	4,3
Япония	19	7,6	7,4	7,2	8,2

Отношение к правоохранительным органам

Показатели	По всей выборке, %	Регион А	Регион В
Каково Ваше отношение к правоохранительным органам?			
крайне уважительное. В стране должен быть порядок	26,9	20,2	31,2
отношусь к ним с опасением. Пусть будут, но я тут ни при чем.	14,0	15,6	12,5
резко отрицательное. Они больше ущемляют права, чем охраняют	11,8	11,1	12,5
никак не отношусь	23,6	28,9	18,8
это одна коррупция, и больше ничего	21,5	20,2	20,8

Приоритеты в выборе институтов координации

Показатели	По всей выборке, %	Регион А	Регион В
1.Согласны ли Вы с утверждением, что государство не может нести ответственность за каждого гражданина, поэтому каждый должен заботиться сам о себе?			
да	48,4	42,2	54,2
нет	51,6	57,8	45,8
4.В каком государстве Вы хотели бы жить?			
в государстве с рыночной экономикой, демократическим устройством и соблюдением прав человека	30,1	17,8	41,7
в государстве с рыночной экономикой и сильной властью, способной поддерживать порядок	17,2	17,8	16,7
в социалистическом государстве по типу СССР	9,7	8,9	10,4
в государстве с плановой экономикой, с равномерным перераспределением доходов между всеми гражданами	12,9	22,2	4,2
в государстве, устроенному по типу развитых Западных стран и США	13,3	20,0	16,7
в государстве с совершенно особым устройством и особым путем развития	11,8	13,3	10,4

Согласны ли Вы с утверждением, что государство не может нести ответственность за каждого гражданина, поэтому каждый должен заботиться сам о себе?

