

Обеспеченность информационными ресурсами

**Общая оценка эффективности
использования компьютерных технологий
МОУ Горковская СОШ**



Информация об оснащённости образовательного учреждения

*В 12 учебных кабинетах
установлены компьютеры*

*(в прошлом учебном году компьютеры
были установлены в 9 кабинетах)*

*Организованы автоматизированные
рабочие места для административных
работников школы, в библиотеке, в
кабинете педагога-психолога*

№	Компьютерное оборудование		Количество единиц компьютерного оборудования		
			Кабинет информатики	Предметные кабинеты	Адм-ция
1	Компьютеры, в т.ч.		33		
	1.1	Стационарные	15	9	6
	1.2	Переносные (ноутбуки)		2	1
			15	11	7
2	Мультимедиа проекторы		1	8	1
3	Интерактивные доски		-	4	-
9	Принтеры		2	4	2
10	Сканеры		2	4	-
11	МФУ		1	2	3
	Программное обеспечение				
12	Свободное программное обеспечение (СПО), в т.ч.		14		
	12.1	в качестве основной ОС	14	-	-
	12.2	в качестве второй ОС	-	-	-
13	ОС Windows из комплекта СБПО		1	11	7
14	ОС Windows по лицензии		-	-	-

Материальное обеспечение всего процесса информатизации состоит из следующих компонентов:


- 33 компьютера Р-3, Р-4, в том числе 3 ноутбука;
- 8 принтеров, 6 сканеров, 6 МФУ, копировальный аппарат;
- 4 интерактивные доски и 10 проекторов;
- 7 телевизоров и видеомagniтофонов, 4 аудиомagniтофона.

За последние 3 года школой было приобретено 8 компьютеров, 4 интерактивные доски, 2 интерактивных устройства, 10 проекторов, 3 ноутбука, 6 МФУ

Компьютерный класс работает на базе СПО (14 компьютеров).

В настоящее время на один компьютер приходится в среднем 8 учеников (10 в прошлом учебном году).

В районе эта величина составляет 16 учеников, по Московской области на один компьютер приходится на 19 учеников.



**Прохождение педагогами
курсовой подготовки по теме**

**«Использование ИКТ технологий
в образовательном процессе»**

В 2010-2011 учебном году

**4 преподавателя повысили свою квалификацию
в области**

IT-технологий:

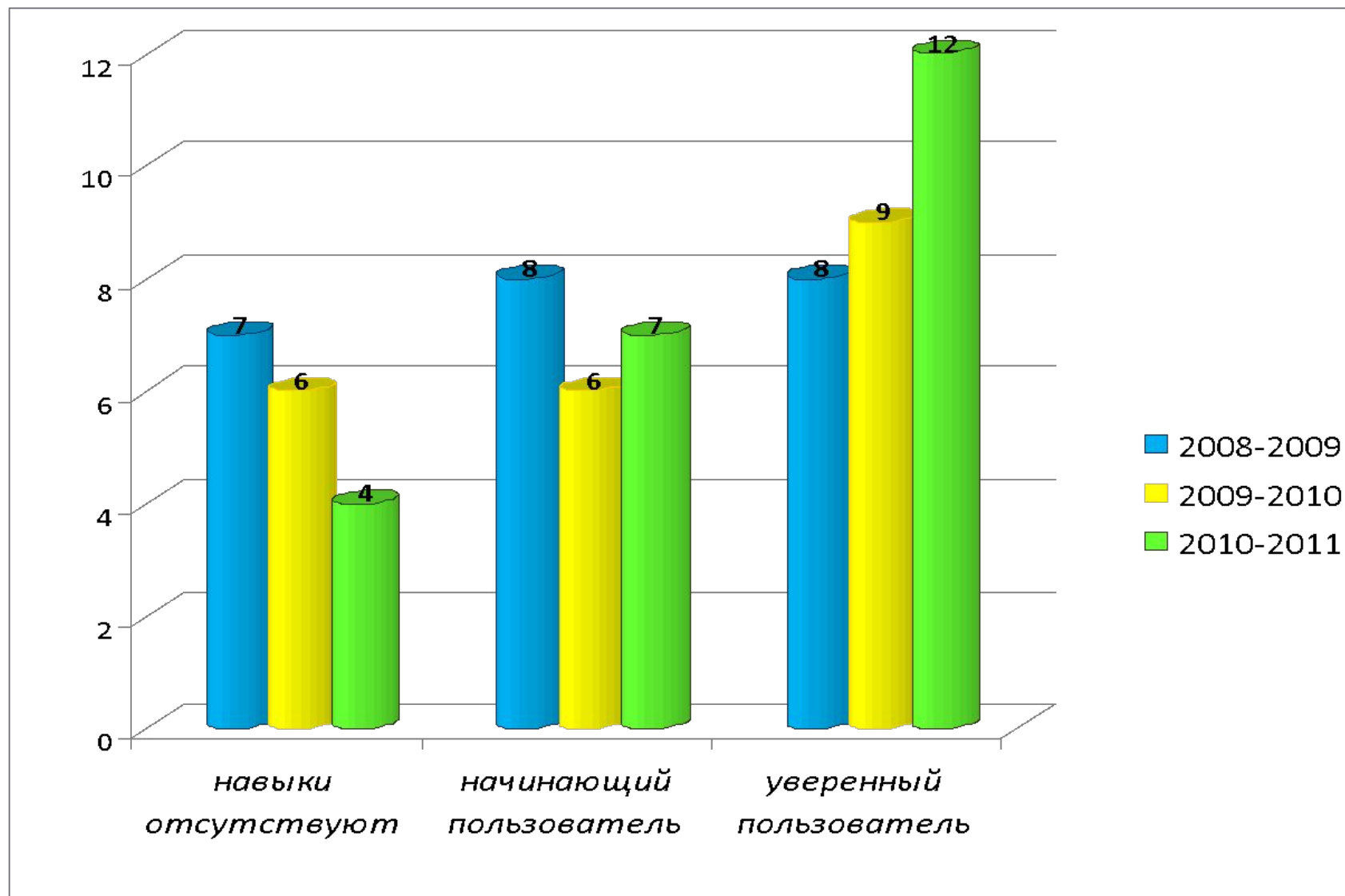
Соломаткина Л.М.

Галицкая С.Н.

Сорокина Ю.И.

Аппоева Г.М.

ИКТ-компетентность педагогов общеобразовательного учреждения

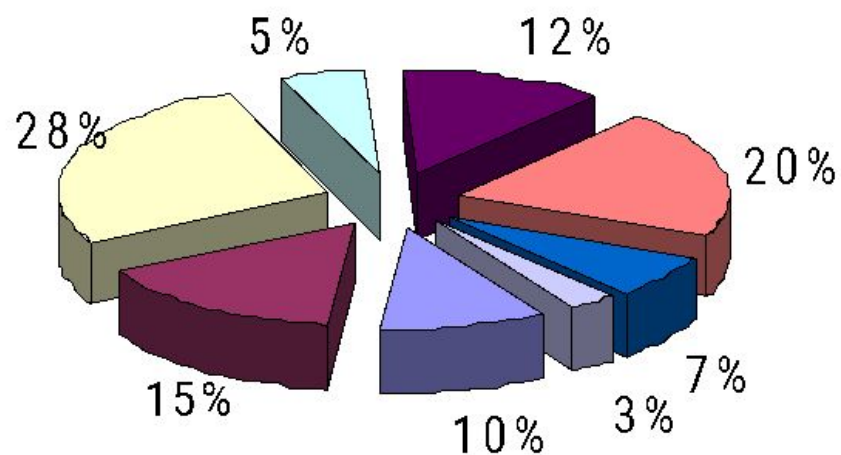


Использование Интернет-ресурсов на уроках

Ежедневно сетью Интернет в образовательных целях пользуется 50-60 учащихся (в том числе на уроках) и 4-5 сотрудников школы.

За последнее время количество учебных часов с использованием ресурсов сети Интернет увеличилось в 3 раза, а внеурочных в 5 раз.

Ф ормы работы с Интернет-ресурсами на уроках в 2009-2010 учебном году



- отработка навыков
- тестирование
- поиск информации
- работа с сайтом учреждения
- подготовка к ЕГЭ
- создание мультимедийных презентаций
- погружение в языковую среду
- другое

<i>Фамилия, имя</i>	<i>Класс</i>	<i>Конкурс</i>	<i>Результат</i>
<i>Лесникова Евгения</i>	10	X научно-практическая конференция МНОО «Луч»	Призёр
<i>Милов Пётр</i>	10	Конкурс компьютерной графики «Цифровой ветер»	Лауреат
<i>Милов Пётр</i>	10	Конкурс компьютерной графики в номинации «Лучшая композиция»	Лауреат
<i>Бовина Екатерина</i>	10	5 окружная научно-практическая конференция «Рублёвка»	Победител ь
<i>Матвеева Екатерина</i>	10	5 окружная научно-практическая конференция «Рублёвка»	Победител ь
<i>Гогой Алина</i>	11	Конкурс цифровых фотографий «Мой любимый учитель» в номинации «Да будет славен труд учителя»	Победител ь
<i>Подалинский Георгий</i>	5	Конкурс цифровых фотографий «Мой любимый учитель» в номинации «Да будет славен труд учителя» и в номинации «коллаж «Утро школьное, здравствуй»	Победител ь
<i>Бовина Екатерина</i>	10	Конкурс цифровых фотографий «Мой любимый учитель» в номинации «Коллаж «Пока Земля кружится во Вселенной»	Победител ь
<i>Акопян Надежда</i>	10	Конкурс цифровых фотографий «Мой любимый учитель» в номинации «Коллаж «Пока Земля кружится во Вселенной»	Победител ь

Сайт школьного учреждения в сети Интернет

Официальный сайт МОУ Горковской СОШ

<http://gorki-2.odinedu.ru/>

**В 2010-2011 учебном году на сайте появилась
новая информация:**

1. Страничка психолога
2. Страничка заместителя директора по безопасности
3. Страничка заместителя директора по информатизации школы
4. Дополнены разделы «О школе» и «Информация»
5. Переделан раздел «Фотографии»
6. Введен раздел «Актуальные статьи», в котором педагоги озвучивают наиболее актуальные по их мнению проблемы и достижения в педагогике и психологии (дополнительные баллы при прохождении аттестации в новой форме).

Сайт регулярно посещает в среднем 200 человек в месяц

Тематическая проверка «Управление организацией доступа к Интернет-ресурсам»

24 ноября 2010 года в школе была проведена плановая тематическая проверка, организованная УО.

Результаты проверки показали:

- 1. нормативные документы соответствуют требованиям приказа
Управления образования**
- 2. ведётся активная работа обучающихся с Интернет-ресурсами**
- 3. полное соблюдение чистоты лицензионного программного обеспечения**
- 4. достаточный уровень IT-компетентности преподавателей школы**
- 5. нерегулярную и неполную наполняемость сайта образовательного
учреждения (мониторинг сентябрь 2010 года)**

**Все недостатки, выявленные в результате проверки, были оперативно
устранены.**

Задачи 2011-2012 уч.год

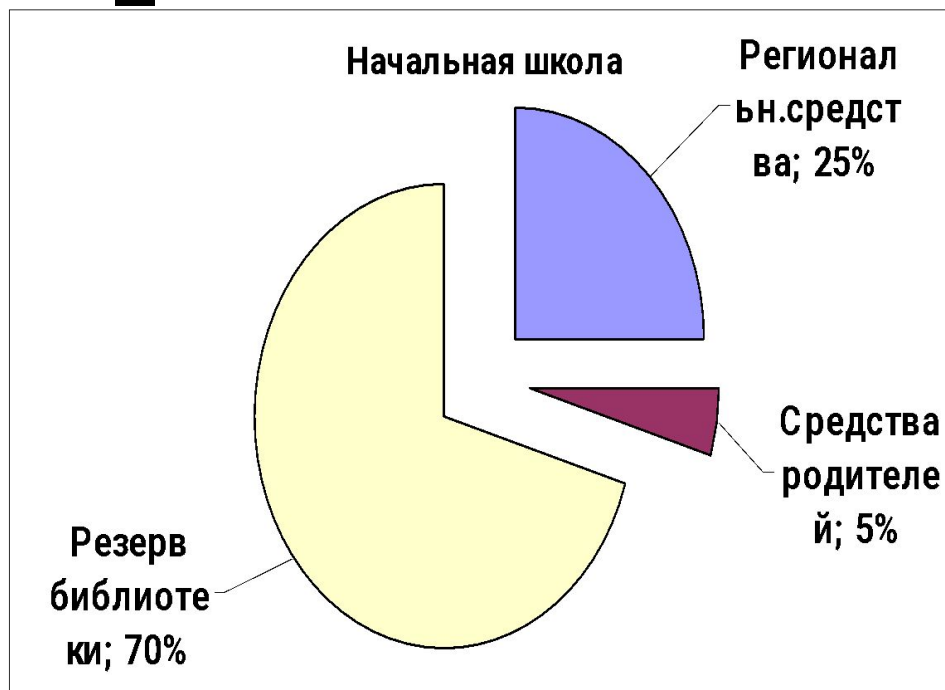
- ❖ **Полный переход на СПО к концу декабря 2011 года!**
(50% компьютеров в районе, 42 % компьютеров в школе)
- ❖ **Настройка работы локальной сети Интернет**
- ❖ **Продуктивная работа с сайтом образовательного учреждения**
(мониторинг пройдет 15-20 сентября 2011 года)
- ❖ **Повышение ИТ-компетентности педагогов, «КМ-Школа»**
(имеется график курсов на базе ЦПК)
- ❖ **Введение электронных дневников**
(имеются готовые образцы)
- ❖ **Необходимо создать и регулярно пополнять медиатеку образовательного учреждения**
(в районе полноценными медиатеками обладают лишь 40,5% образовательных учреждений)
- ❖ **Закупка новых учебных пособий для уроков информатики, ориентированных на ОС Linux**
- ❖ **Выпуск школьной газеты ☺**

Обеспеченность библиотечными фондами

Данные анализа работы библиотеки
за 2010-2011 уч.год



Формирование библиотечного фонда



Обеспеченность учащихся учебниками в 2010-2011 уч.году



Состояние фонда учебников

<i>Год</i>	<i>Состояние на 1 января</i>	<i>Всего получе но экз. за год</i>	<i>Из них из бюджетн. средств</i>	<i>На сумму</i>	<i>Другие источники</i>	<i>Списано</i>	<i>На сумму</i>
2008-2 0 0 9	4271	294	294	26722,4	-	410	6996,8
2009-2 0 1 0	4155	450	450	22363,5	-	196	3991,5
2010-2 0 1 1	4409	206	206	54549,2	-	294	5431,3

Пополнение фонда художественной литературы

- В результате проведения ежегодной акции «Подари школе книгу» библиотека пополнилась на **67 художественных изданий** (в их числе энциклопедии, сказки, произведения современных писателей).
- В результате средств родителей библиотека пополнилась справочными изданиями.
- Приобретены книги из серии «Великие художники»

Работа с пользователями

<i>Год</i>	<i>Количество экземпляров, выданное на 1 учащегося за год в начальной школе</i>	<i>Количество экземпляров, выданное на 1 учащегося за год в средней школе</i>	<i>Количество экземпляров, выданное на 1 учащегося за год в старшей школе</i>
2008-2009	13,7	9,9	13,6
2009-2010	7,9	6,1	9,9
2010-2011	6,1	5,3	7,7

Снижение читаемости связано с переводом работы библиотеки на неполный рабочий день

- **Выставки рисунков**
- **Литературные викторины и конкурсы**
- **Конкурс авторского произведения «Жили-были..»**
- **«Большая викторина сказок» с учащимися 1-ых классов**
- **Неделя детской книги (с участием подготовительной группы детского сада №32)**
- **Спектакли («Как чудо-репку растили»)**
- **Акции «Книжке – новую Жизнь»**
- **Конкурс на самый читающий класс и самого читающего ученика и т.д.**

Результаты анкетирования читателей старших классов «Факторы, побуждающие учащегося обратиться в школьную библиотеку»

		2008-2009	2009-2010	2010-2011
1	Требования школьной программы	39	41	40
2	Желание узнать что-то новое	14	11	13
3	Желание получить удовольствие от чтения книг	10	8	9
4	Чтобы не отставать от друзей	8	8	9
5	Реклама школьной библиотеки или реклама нового издания	5	4	4
6	От скуки	3	4	3
7	Нет варианта ответа	3	2	2