



АССОЦИАЦИЯ СИБИРСКИХ И ДАЛЬНЕВОСТОЧНЫХ ГОРОДОВ

**О работе исполнительной дирекции
и финансовой деятельности АСДГ в 2009 году.
О плане работы и проекте бюджета на 2010 год**

Зайцев Михаил Анатольевич

Генеральный директор исполнительной дирекции

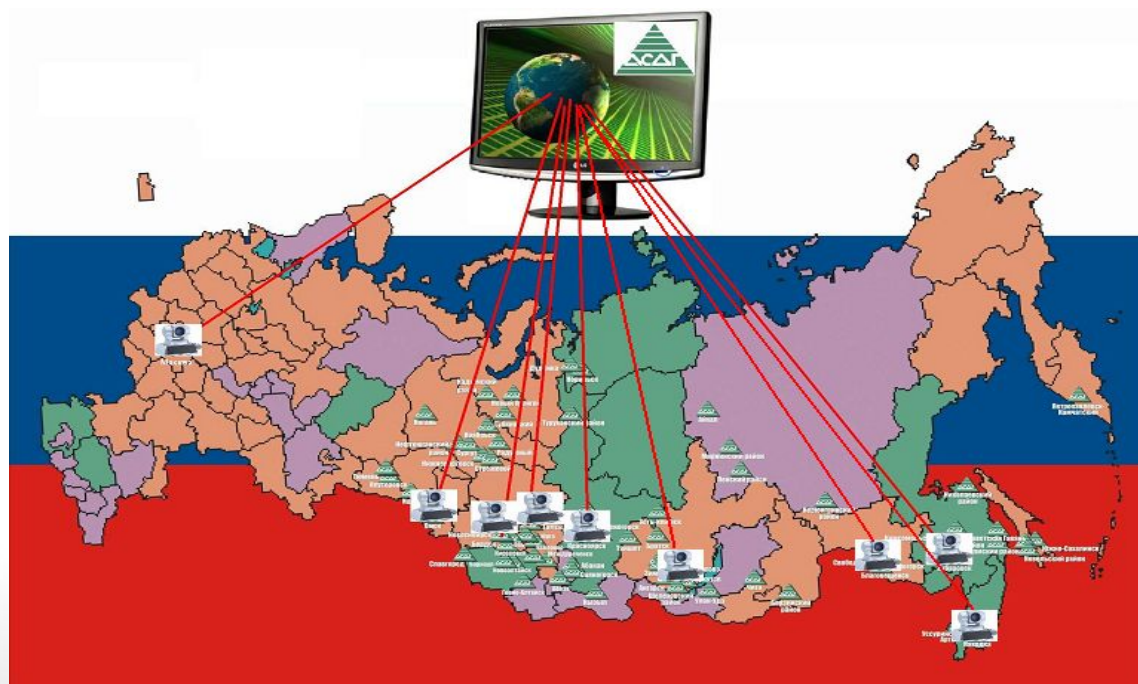


Мероприятия по обмену опытом 2009

Проведено: 10 конференций

8 рабочих совещаний, заседаний правления секций

Участники: более 1200 специалистов-муниципальных служащих
из 73 муниципальных образований России



География мероприятий:

Новосибирск (т)

Иркутск (т)

Красноярск (т)

Томск (т)

Барнаул

Хабаровск (т)

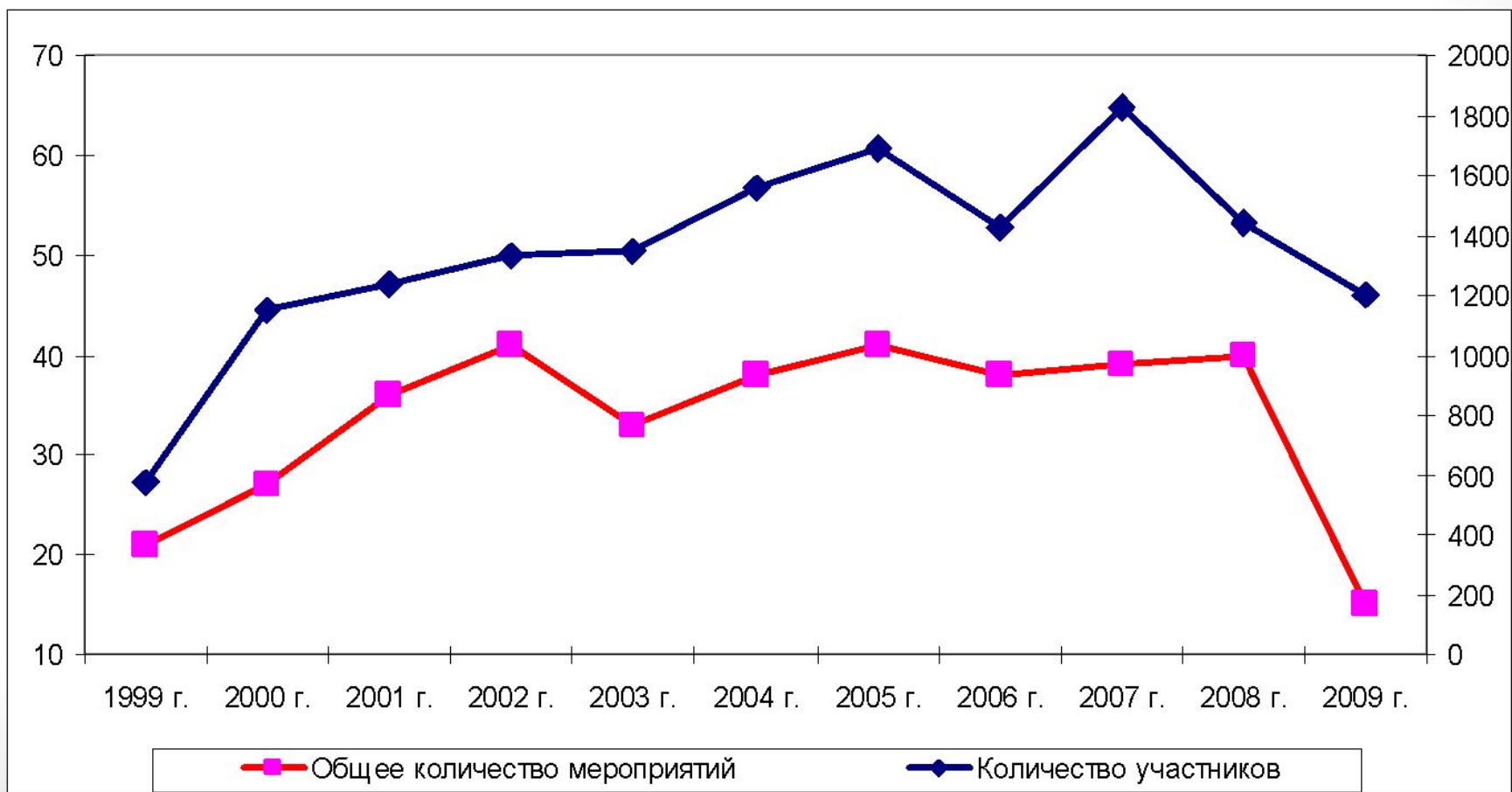
Благовещенск (т)

Артем (т)

Москва (т)



Динамика проведения мероприятий АСАГ в 1999 – 2009 гг.




Основные партнеры АСДГ

- Федеральные органы государственной власти
- Общероссийский Конгресс Муниципальных Образований (ОКМО)
- Межрегиональные ассоциации и союзы (АГУ, СГЦСЗР, АГП)
- Фонд «Институт экономики города»
- МОФ «Сибирский Центр Поддержки общественных Инициатив»
- Всероссийский совет местного самоуправления
- *Союз Российских городов*
- *Общественная палата Российской Федерации*



Взаимодействие с федеральными органами государственной власти России




Совет Федерации (комитет по вопросам МСУ)

Государственная Дума (комитет по вопросам МСУ)



Официальные
ответы

Министерство регионального развития
Министерство экономического развития
Федеральная антимонопольная служба
Центральная избирательная комиссия



Резолюции и
рекомендации



АСДГ – АГУ – СГЦСЗ - АГП

партнеры межмуниципального сотрудничества

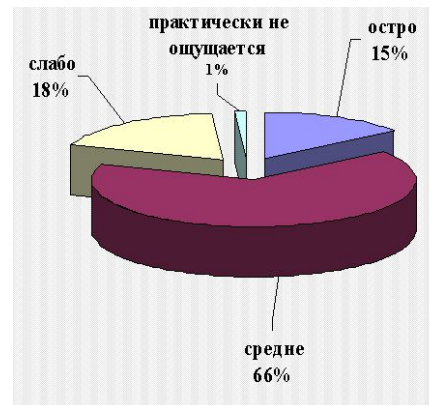


Информационный обмен



№ п/п	Муниципальные образования	Общие доходы бюджета	Налоговые доходы	Неналоговые доходы	Безвозмездные поступления
1	Астрахань	222,6	115,2	106,1	423,2
2	Надым	185,5	82,4	50,7	20,9
3	Саранск	146,8	113,3	147,5	188,2
4	Томск	142,6	128,4	60,5	213,9
5	Туруфанский район	1,38	133,4	739,5	129,5
6	Пермь	134,7	175,2	44,8	162,3
7	Южно-Саянский	122,3	129,4	6,6	178,8
8	Хабаровск	120,3	106,5	183,9	126,3
9	Вердск	118,8	97,9	102,6	139
10	Магадан	113,6	131,2	174,2	110,4
15	Чебоксары	107,4	101	106	122,4
16	Кедровск	107,1	97,2	103,8	110,5
17	Алтайск	101	94,7	116	119,2
18	Курск	106	103	114,1	107,2
23	Железнодорожск	102,1	106,2	102,1	99,2
24	Волгоград	101,3	100,7	54,2	178,1
25	Чита	100,6	100	103,2	100
26	Новосибирск	98,9	95	63,2	165,6
30	Киров	97,8	98,6	63,1	125,5
38	Омск	91,2	123,2	41,6	96,1
50	Самара	79,1	98,6	48,8	43,8
51	Новый Новгород	74,8	99,6	42,3	75,1
56	Бармул	64,6	104,8	49,7	-

Анализ бюджетов

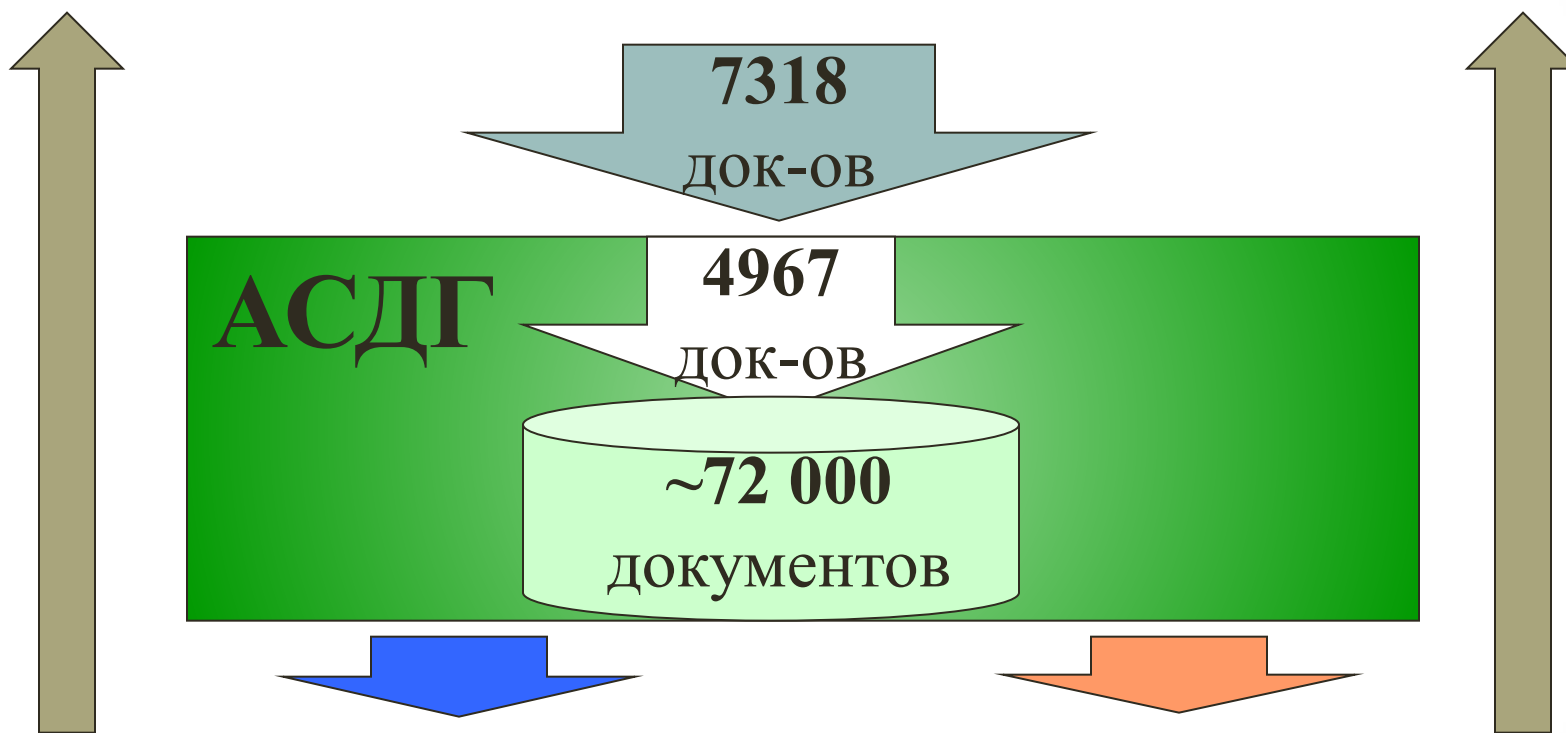


Социологические опросы



Схема потоков информации

Муниципальные образования



1200 запросов по индексам
6434 документов

184 тематических запроса
888 документов

Информационное сотрудничество

Журнал «Бюджет»



Журнал «Практика муниципального управления»



Газета «Местное самоуправление»

ИТАР-ТАСС Сибирь



Инновационное направление 2008-2010



2008-2009

**Открытый конкурс
инновационных проектов
Сибири и Дальнего Востока**

Всего подано: 156 проектов из 47 городов

**География победителей проектов
(количество):**

Новосибирск – 16

Томск – 9

Барнаул - 3

Бийск – 3

Иркутск, Чита, Новокузнецк – 2

Омск, Якутск, Надым, Тюмень,
Владивосток, Хабаровск - 1

2009-2010

**Открытый
межрегиональный конкурс
инновационных проектов по
энергоресурсосбережению**

Всего подано: 74 проекта из 20 городов

