

Параметры областного бюджета Тверской области на 2009-2011 годы

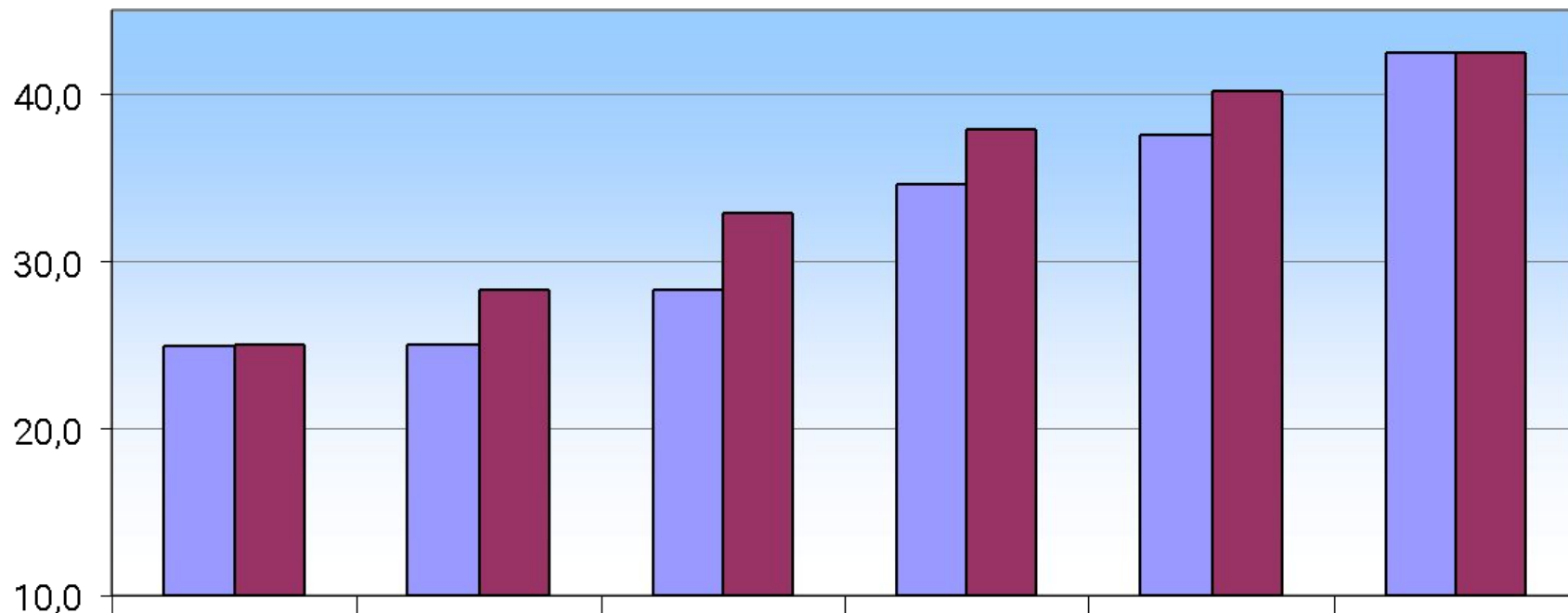
Основные особенности областного бюджета на 2009-2011 годы

- ❑ *Социальная направленность бюджета*
 - ❑ *Среднесрочное финансовое планирование на очередной финансовый год и плановый период*
 - ❑ *Использование программно-целевого метода планирования бюджета:*
 - *разработка ОИВ ДЦП и ВЦП*
 - ❑ *Совершенствование межбюджетных отношений*
-

Основные параметры областного бюджета на 2008 - 2011 годы (млн. рублей)

| | 2008 год (первоначальный) | 2008 год (изменения) | 2009 год | 2010 год | 2011 год |
|---|------------------------------|-------------------------|-----------------|-----------------|-----------------|
| ДОХОДЫ | 17 977,8 | 19 476,9 | 25 553,6 | 30 015,8 | 34 987,2 |
| БЕЗВОЗМЕЗДНЫЕ ПОСТУПЛЕНИЯ ИЗ ФЕДЕРАЛЬНОГО БЮДЖЕТА | 6 261,1 | 7 927,6 | 8 233,4 | 6 710,9 | 6 518,4 |
| ДОХОДЫ ОТ ПРЕДПРИНИМАТЕЛЬСКОЙ И ИНОЙ ПРИНОСЯЩЕЙ ДОХОД ДЕЯТЕЛЬНОСТИ | 784,9 | 799,2 | 793,0 | 856,1 | 927,1 |
| ВСЕГО ДОХОДОВ | 25 023,8 | 28 203,7 | 34 580,0 | 37 582,8 | 42 432,7 |
| ВСЕГО РАСХОДОВ | 28 202,4 | 32 903,9 | 37 865,6 | 40 119,7 | 42 432,7 |
| В том числе условно утвержденные расходы | | | | 1 003,0 | 4 533,6 |
| ДЕФИЦИТ | -3 178,6 | -4 700,2 | -3 285,6 | -2 536,9 | 0,0 |
| ДЕФИЦИТ в процентах от доходов | -16,9% | -23,2% | -12,5% | -8,2% | 0,0% |

Динамика основных параметров областного бюджета в 2007-2011 годах (млрд. рублей)



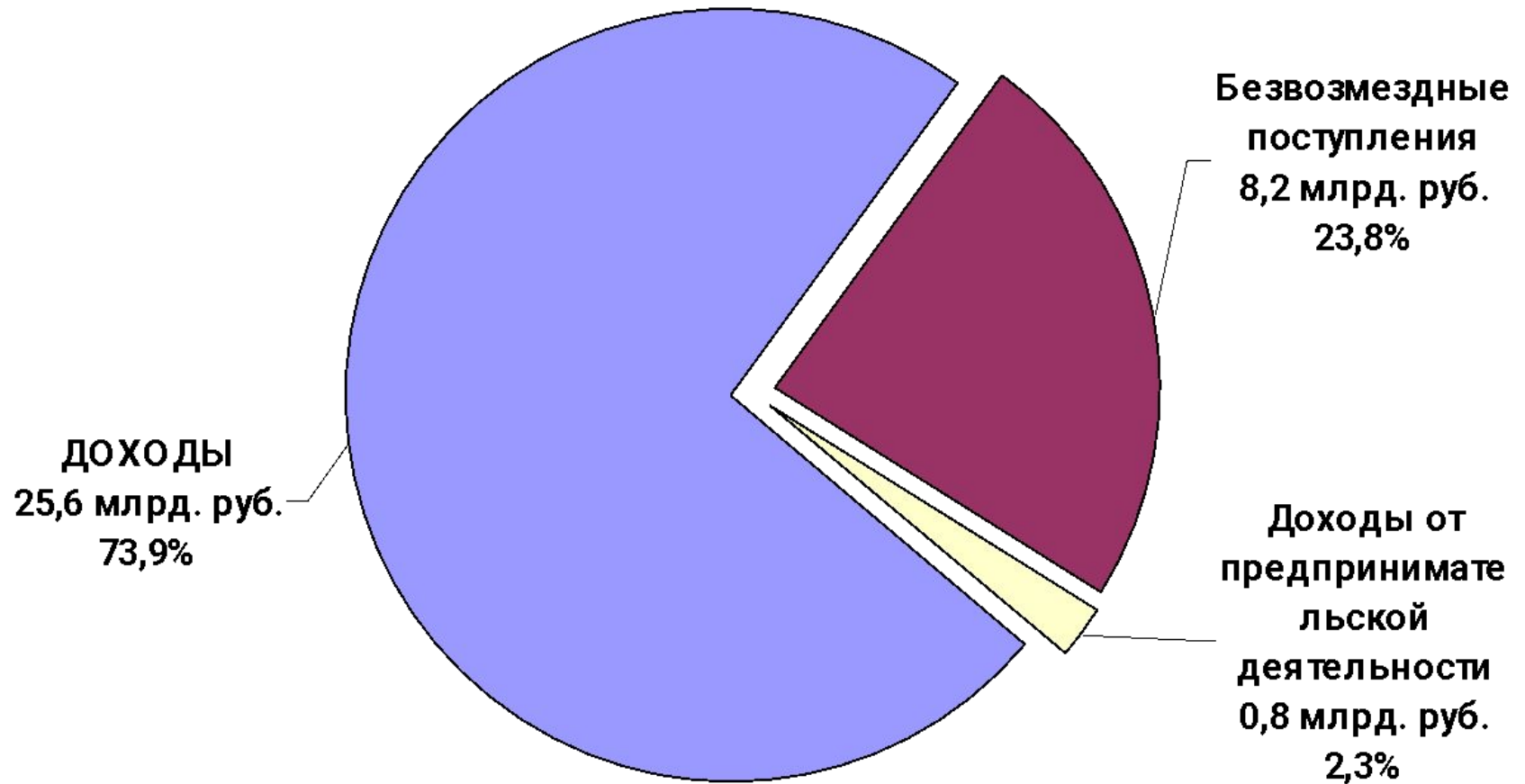
| | 2007 (ф акт) | 2008 (первоначаль ный) | 2008 (изменения) | 2009 | 2010 | 2011 |
|---------|--------------|------------------------------|---------------------|------|------|------|
| Доходы | 24,9 | 25,0 | 28,2 | 34,6 | 37,6 | 42,4 |
| Расходы | 25,0 | 28,2 | 32,9 | 37,9 | 40,1 | 42,4 |
| Дефицит | -0,1 | -3,2 | -4,7 | -3,3 | -2,5 | 0,0 |

■ Доходы
 ■ Расходы
 ■ Дефицит

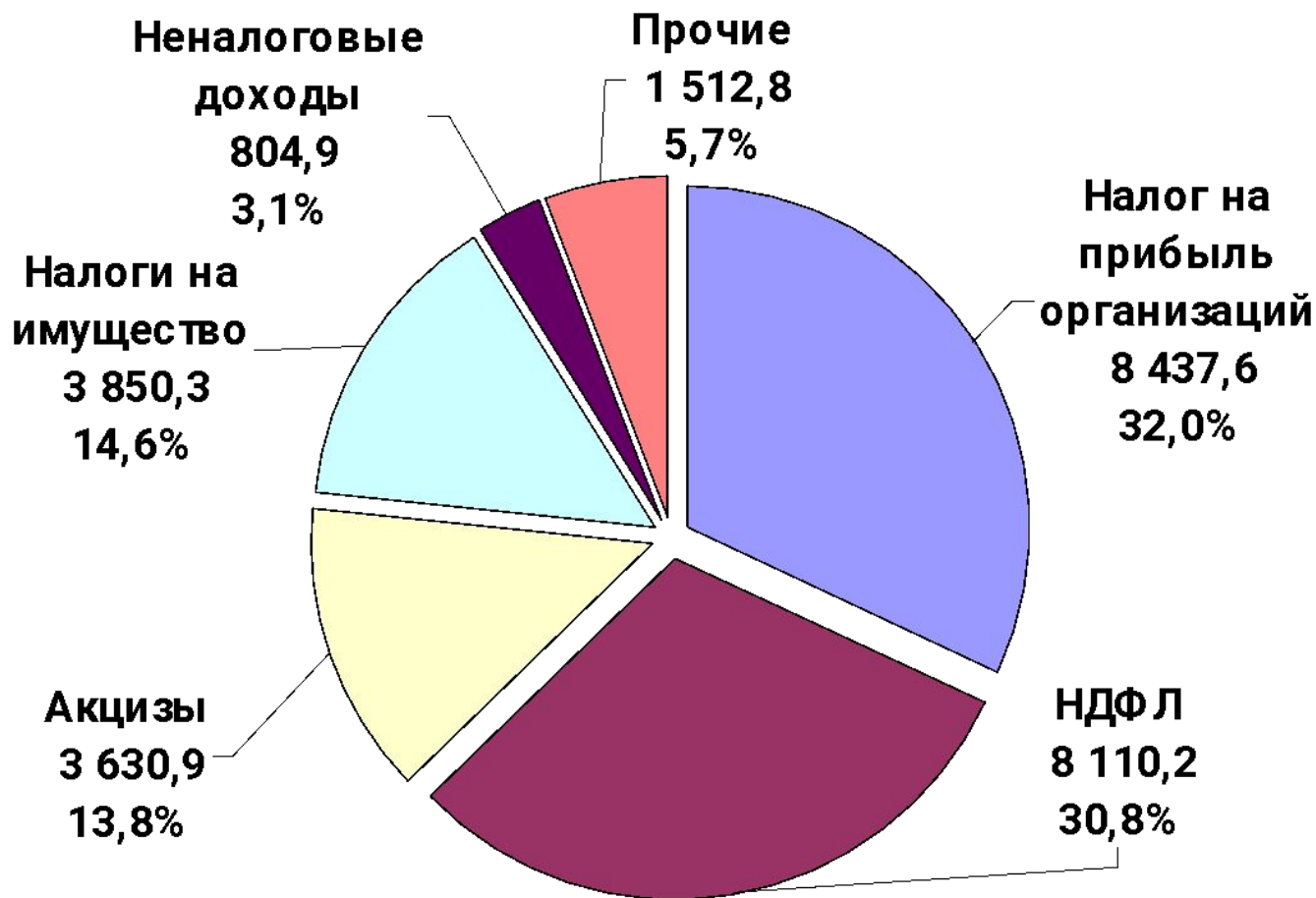
Основные направления увеличения ассигнований областного бюджета в 2009 году по сравнению с параметрами 2008 года

- *Рост заработной платы в бюджетной сфере + 3400 млн. рублей*
 - *АИП + 202 млн. рублей;*
-

Структура основных источников доходов областного бюджета в 2009 году



Структура налоговых и неналоговых доходов областного бюджета на 2009 год (млн. рублей)



Более 90% доходов областного бюджета Тверской области приходится на четыре доходных источника