



1С:Бухгалтерия 8.0, редакция 1.5 – новый уровень автоматизации учета





1С:Бухгалтерия 8.0, редакция 1.5 – новый уровень автоматизации учета



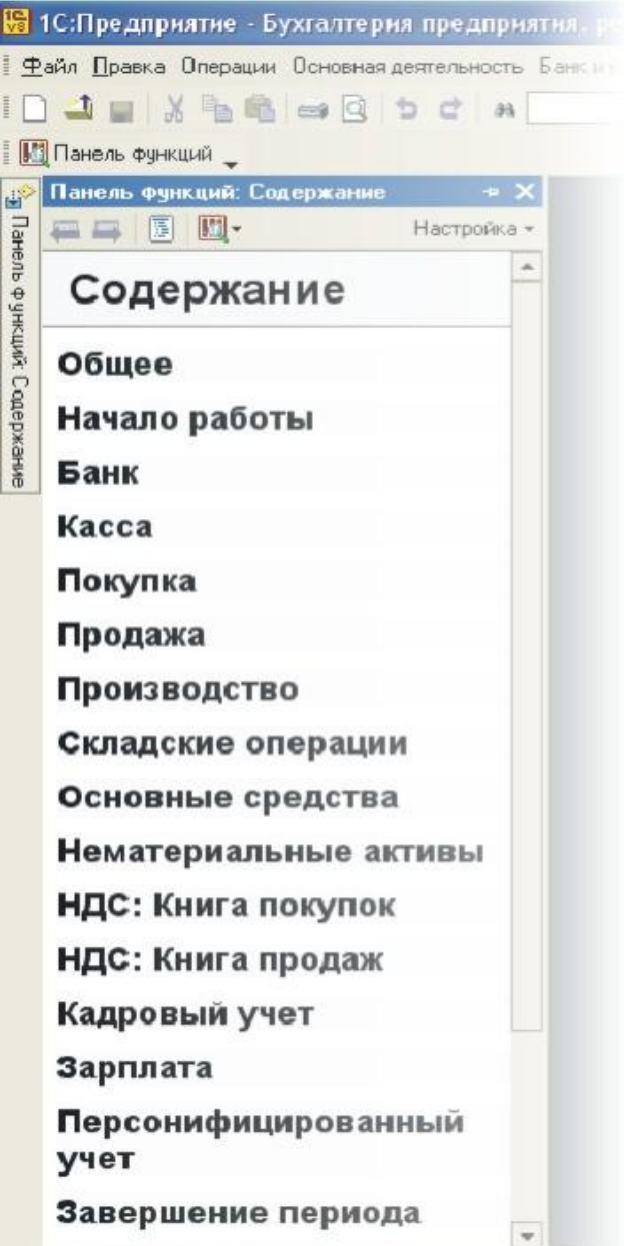
1С:Бухгалтерия 8.0

- **Массовая программа** для ведения бухгалтерского и налогового учета и подготовки отчетности
- **Готовое решение** для ведения учета: содержит функционал, необходимый для автоматизации работы бухгалтерской службы небольшого предприятия
- Может **самостоятельно осваиваться** пользователем в процессе работы
- **Универсальная конфигурация**, поддерживает любые виды деятельности: оптовая и розничная торговля, оказание услуг, производство, строительство

1С:Бухгалтерия 8.0

- Разработана на современной технологической платформе «1С:Предприятие 8.0» и включает **конфигурацию «Бухгалтерия предприятия»**
- Роль программы **аналогична «1С:Бухгалтерии 7.7»**
 - В редакции 1.5 функционал 1С:Бухгалтерии 7.7 перекрыт
 - Это программы одного класса, но «1С:Бухгалтерия 8.0» – лучше!
- Сохранена **преемственность с «1С:Бухгалтерией 7.7»** в методических решениях и технологии работы:
 - Ввод документов для отражения хозяйственных операций
 - Стандартные отчеты для контроля остатков и оборотов по счетам и аналитике
 - Завершающие операции по окончанию периода
 - Формирование регламентированной отчетности
- Поддерживается **совместное использование** с другими конфигурациями «1С:Предприятия 8.0»
 - Управление торговлей
 - Зарплата и Управление Персоналом

Интерфейсы



- **Главное меню разбито по участкам учета**
 - Новый подход упрощает самостоятельное освоение программы
- **Пункты меню, не относящиеся к конкретным разделам учета, также ПОНЯТНЫ**
 - Средства просмотра и редактирования проводок: меню «Проводки»
 - Стандартные и регламентированные отчеты: меню «Отчеты»
 - Настройка ведения учета, задание учетной политики: меню «Предприятие»
- **Панель функций**
 - Помощь в освоении конфигурации
 - Удобная работа с разделами учета

Учет деятельности нескольких организаций в единой информационной базе

- **Поддерживается учет хозяйственной деятельности нескольких организаций в единой информационной базе**
 - Это полезно, если учет ведется в организациях, хозяйственная
деятельность которых тесно связана между собой
 - Организации используют общие списки товаров, статей затрат, клиентов, а обязательную отчетность формируют отдельно
- **Сохранена возможность ведения учета по разным организациям в отдельных информационных базах без ограничений**
- **Возможно ограничение прав доступа – только к данным по определенным организациям**

Планы счетов

- **Конфигурация «Бухгалтерия предприятия» содержит два плана счетов**
 - **План счетов бухгалтерского учета**
 - **План счетов налогового учета (по налогу на прибыль)**
 - *По структуре счетов и установленным свойствам приближен к плану счетов бухгалтерского учета*
- **Соответствие счетов бухгалтерского и налогового учета заданы в специальном регистре сведений**
- **Планы счетов являются общими для всех организаций, учет деятельности которых ведется в информационной базе**

Открыть план счетов бухгалтерского учета, счет 01, также потом открыть план счетов налогового учета, сопоставить счет 01 и субсчета – сходство, счет 20 и субсчета – сходства и необходимые различия

Учетная политика

■ Учетная политика (бухгалтерский учет)

- Способы оценки МПЗ
 - *по средней себестоимости*
 - *по себестоимости первых по времени приобретения МПЗ (ФИФО)*
 - *по себестоимости последних по времени приобретения МПЗ (ЛИФО)*
- ФИФО и ЛИФО можно применять только в том случае, если включен партионный учет
- Для разных организаций можно применять разные способы оценки
- Применение метода «Директ-костинг» для учета косвенных расходов
- Некоторые другие вопросы

■ Учетная политика (налоговый учет)

- Момент определения налоговой базы НДС
- Наличие операций реализации без НДС или с НДС 0%
- Способы оценки МПЗ
- Применение специальных налоговых режимов
- Контроль положений переходного периода для УСН
- Некоторые другие вопросы

Меню «Предприятие» - «Учетная политика», также перейти через панель функций, раздел «Начало...»

Настройка параметров учета

■ Аналитический учет МПЗ: установка складского и партионного учета

- По складам можно вести количественный или количественно-суммовой учет: в первом случае стоимость товаров не зависит от того, с какого склада их получают
- Можно установить отдельно для бухгалтерского и налогового учета и для каждой организации



■ Аналитический учет расчетов с контрагентами: установка расчетов по документам

- Расчеты могут вестись не только по договорам, но и с детализацией по отдельным документам (оплаты, поставки, отгрузки)



Настройки параметров учета (меню «Предприятие») – можно перейти через панель функций, раздел «Начало...», показать аналитику по МПЗ и по контрагентам

Работа с документами

- **Ввод документа – основной способ отражения хозяйственных операций в учете**
- **Одним и тем же документом можно отразить разные хозяйственные операции**
 - В таких документах необходимо выбрать операцию в командной панели
 - Выбранная операция определяет схему проведения документа
 - Выбор операции влияет на видимые реквизиты и закладки в форме
- **Указание счетов в документе**
 - Счета бухгалтерского и налогового учета
 - Счета учета расчетов – на отдельной закладке
- **Флажок «Отражение в налоговом учете»**
 - При снятом флажке документ отражается только в бухгалтерском учете
- **Обязательные для заполнения реквизиты подчеркнуты в форме документа красной пунктирной линией**

Ввод операций вручную

■ Документ «Операция»

- Закладки «Бухгалтерский учет» и «Налоговый учет»
- В операции хранится связь с типовой операцией

■ Типовые операции

- Облегчают ввод повторяющихся операций
- Пользователь может сам создавать шаблоны типовых операций
- Параметры типовых операций
 - *Их назначение аналогично по сути реквизитам документов*
 - *Через параметры описывается аналитика и сумма проводок*
 - *Значения параметров сохраняются*
- **Можно переформировать проводки после изменения типовой операции**



Пример - показать в чем отличие между простым вводом проводок и вводом на основании типовой операции («Проводки»
->«Операция (бухгалтерский и налоговый учет)»)

Стандартные отчеты

- **Наборы отчетов для каждого вида учета (БУ и НУ)**
- **По сравнению с «1С:Бухгалтерией 7.7» изменен интерфейс**
 - Простой отчет можно получить в том же окне без дополнительной настройки
- **Количество отчетов стало меньше, но функциональность некоторых отчетов объединена и перенесена в настройку, например, анализ счета**
 - Анализ счета
 - Анализ счета по субконто
 - Анализ счета по периодам
- **Добавлены **новые возможности отбора** объектов учета**
 - операции сравнения (равно, не равно, в списке и т.д.),
 - настройка отбора не только по субконто, но и по реквизитам субконто,
 - группировки по реквизитам субконто
- **Пользователь может самостоятельно настраивать колонтитулы стандартных отчетов**

Пример – отчет «Анализ счета» с отбором по аналитике корсчета, отчет ОСВ по счету товаров в разрезе ставок НДС (показать отбор и/или группировку по реквизитам субконто)

- Колонки, которые будут отображаться на экране

Работа со списками (справочниками, журналами документов)

■ Отбор и сортировка в списках

- Например, отбор по наименованию товара , сортировка по дате
- Можно отбирать данные сразу по нескольким условиям отбора

■ Настройка внешнего вида списка

- Колонки, которые будут отображаться на экране
- Последовательность колонок
- Размер колонок
- Выполненные пользователем настройки сохраняются и будут применяться каждый раз при открытии списка

Печать списка

- Любой список можно вывести в табличный или текстовый документ
- Сохраняется текущая настройка списка, отбор и сортировка
- Полученный документ можно распечатать или сохранить на диске

Пример – справочник «Номенклатура»: отобразить данные, отсортировать, настроить и вывести в документ

Обзор функциональности


- Учет товаров, материалов, услуг
- Банк и касса
- Торговые операции
- Расчеты с контрагентами
- Производственная деятельность
- Основные средства
- Нематериальные активы
- Учет НДС (книга покупок, книга продаж)
- Учет зарплаты
- Кадровый учет, персонифицированный учет ПФР
- Завершающие операции (закрытие месяца)
- Формирование регламентированной отчетности



Учет товаров, материалов, услуг

■ **Общий справочник «Номенклатура»**

- Товары
- Материалы
- Готовая продукция
- Полуфабрикаты
- Услуги
- Оборудование



■ **Универсальность** документов, например, «Поступление товаров и услуг»

■ **Прозрачность** – счета учета материальных ценностей и услуг задаются прямо в документе

- Для задания автоматического указания счетов «по умолчанию» есть механизмы настройки

■ **Быстрый ввод** номенклатуры по подстроке

- При наборе первых букв наименования подставляется значение из справочника «Номенклатура»

Пример - документ «Поступление товаров и услуг» (счета учета, быстрый ввод номенклатуры по нескольким буквам наименования, например, «чай...», справочник «Номенклатура»)

Учет товаров, материалов, услуг

- **Настройка счетов учета выполняется с использованием регистра сведений**
 - Можно задавать счета учета для каждой номенклатурной единицы и для группы справочника в целом
 - Если измерение «Номенклатура» не заполнено, то это трактуется, как общее правило учета для всей номенклатуры
 - Измерение «Организация» может использоваться для сложных случаев учета
 - *Для одной организации это продукция, для другой – товар*
 - *Для одной организации это товар, для другой – материал*
 - Разные счета учета можно задать также для отдельных складов или видов складов (например, опт, розница)
- **Добавление субсчетов пользователем и их использование в документах не требует изменения конфигурации**

Регистр сведений «Счета учета номенклатуры» - можно ввести и продемонстрировать в действии новую настройку

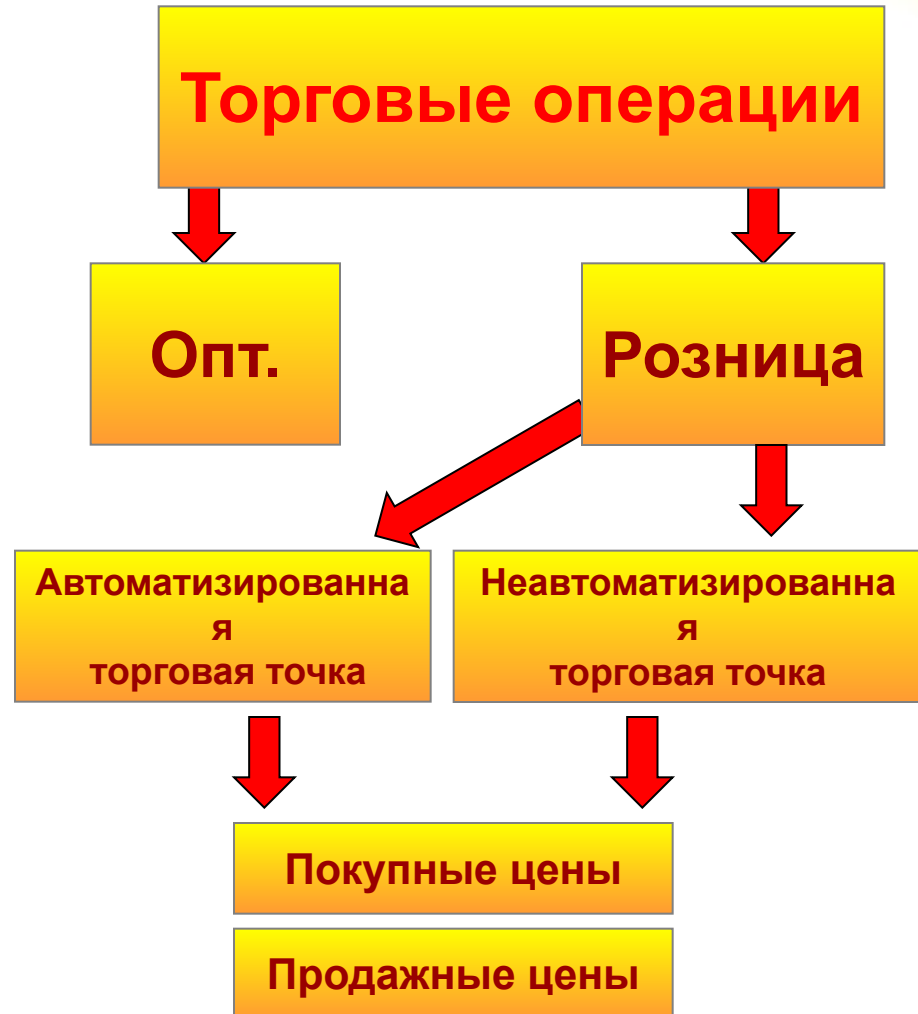
Банк и касса

- **Все данные БУ и НУ указываются в платежном поручении**
 - Платежные поручения формируют проводки
- **Банковская выписка – это обработка**
 - Отбор документов за день и их групповое проведение
- **Один документ отражает разные хозяйственные операции**
 - Например, документ Платежное поручение (исходящее) отражает следующие операции:
 - *Оплата поставщику*
 - *Перечисление налога*
 - *Перевод на другой счет организации*
 - *и другие*
- **Автоматизирована операция инкассации**
 - Расходный кассовый ордер, операция «Инкассация денежных средств»
 - Платежный ордер (поступление денежных средств), операция «Инкассация денежных средств»
- **ПКО и РКО при УСН**
 - Кнопка «КУДиР» - возможность вручную скорректировать отражение документа в «Книге учета доходов и расходов»

Пример - документ «Платежное поручение (исходящее)» (разные хозяйственные операции, проведение документа, показать проводки)

Торговые операции

- Реализован учет операций оптовой и розничной торговли
- Розничная торговля
 - Автоматизированная торговая точка
 - Неавтоматизированная торговая точка
- Автоматизированная торговая точка
 - На момент сдачи наличных в кассу всегда есть информация о том, что продано и в каком объеме
- Неавтоматизированная торговая точка
 - Не ведется ежедневная регистрация проданных товаров
 - Периодически проводится инвентаризация остатков товаров
 - При оценке товаров по продажной стоимости товары учитываются только в суммовом выражении



Расчеты с контрагентами



■ **Корректировка долга**

- **Обрабатываются следующие операции:**
 - *Проведение взаимозачета*
 - *Перенос задолженности (дебиторской и кредиторской)*
 - *Списание задолженности (дебиторской и кредиторской).*
- **Для договоров с расчетами в условных единицах предусмотрено два варианта взаимозачета - по рублевой и валютной сумме расчетов**

Документ «Корректировка долга»

■ **Акт сверки взаиморасчетов**

- **Реализован в виде документа с сохранением ссылок непосредственно на документы расчетов**
- **Сверка может производиться в разных валютах**

Документ «Акт сверки взаиморасчетов»

■ **Возможность отключения у контрагента основного договора и счета**

■ **Справка по расчетам в условных единицах**

Например, справка есть к документу «Поступление товаров и услуг», форма справки вызывается по кнопке «Печать»

Основные средства

- **Поддерживается «традиционная» функциональность блока для наших конфигураций**
 - Поступление
 - Принятие к учету
 - Начисление амортизации
 - Модернизация
 - Передача
 - Списание
- **Возможно распределение сумм начисленной амортизации по нескольким направлениям**
 - Справочник «Способы отражения расходов по амортизации» с табличной частью «Способы»
- **Годовые графики амортизации (для поддержки сезонной деятельности)**
- **Начисление износа основных средств**
 - Для ОС, не подлежащих амортизации (например, для объектов жилищного фонда)



Производство

- Себестоимость продукции (полуфабрикатов, услуг) рассчитывается не только для основного, но и для вспомогательного производства
- Способ учета выпуска готовой продукции самостоятельно выбирается пользователем
 - **Без использования счета 40 «Выпуск продукции (работ, услуг)»**
 - *отражается корреспонденцией Дт 43 Кт 20*
 - **С использованием счета 40 «Выпуск продукции (работ, услуг)»**
- Поддерживается учет внутренних услуг (одних подразделений для других)
- Давальческое сырье: оказание услуг по переработке и передача материалов для переработки на сторону
- Учет возвратных отходов
 - **Учет ведется согласно ст.254 НК РФ**
 - **Сумма материальных расходов на выпуск готовой продукции уменьшается на стоимость возвратных отходов в налоговом и в бухгалтерском учете**

Производство

- **Порядок расчета себестоимости продукции задается пользователем в параметрах учетной политики (бухгалтерский учет)**
 - По подразделениям
 - *Указание порядка закрытия счетов затрат по подразделениям вручную с помощью документа «Установка порядка подразделений для закрытия счетов»*
 - По переделам
 - *Автоматическое определение последовательности переделов производства*
 - *Закрытие счетов производственных затрат в соответствии с этим порядком*
- **Методы распределения косвенных расходов задаются пользователем**
 - Как для организации в целом, так и для расходов конкретного подразделения или статьи затрат
- **База распределения косвенных расходов:**
 - Объем выпуска
 - Плановая себестоимость
 - Оплата труда
 - Материальные затраты
 - Не распределять
 - *В этом случае распределение производится вручную*

Учет зарплаты и налогов с ФОТ

- **Реализован учет зарплаты для небольших организаций**
 - Начисление зарплаты «по окладу»
 - Кадровый учет
 - Автоматический расчет НДФЛ
 - Автоматический расчет ЕСН
- **Настройка отражения оплаты труда в учете**
 - Бухгалтерском
 - Налоговом – для целей исчисления налога на прибыль
 - Для целей исчисления НДФЛ
 - Для целей исчисления ЕСН и страховых взносов в ПФР
 - Для целей исчисления страховых взносов в ФСС на страхование от несчастных случаев и профзаболеваний
- **Расчетные листки**
- **Формирование комплекта расходных ордеров для выплаты зарплаты работникам**

Учет зарплаты и налогов с ФОТ

- **Регламентированная отчетность по физическим лицам для представления в налоговые органы**
 - Налоговая карточка (1 - НДФЛ)
 - Справка о доходах (2 - НДФЛ)
 - Выгрузка данных в файл
- **Персонифицированный учет**
 - Формирование пачек документов для ПФР
 - Выгрузка данных в файл
- **Формирование отчетности**
 - Расчет по авансовым платежам по ЕСН
 - Расчет по авансовым платежам в ПФР
 - Расчетная ведомость по средствам ФСС

НДС: Книга покупок

- **Регистрация оплаты поставщику**
 - Вводится только в том случае, если учет расчетов с поставщиками не ведется по отдельным документам
 - Отдельный документ в конце месяца
- **Распределение НДС косвенных расходов**
 - Если наряду с деятельностью облагаемой НДС есть деятельность не облагаемая НДС (например, ЕНВД) или облагаемая по ставке 0%
- **Восстановление НДС**
 - Нужен не всегда
 - Например, товар оплатили поставщику и приняли НДС к вычету, а затем продали в розницу (ЕНВД)
- **Формирование записей книги покупок**
 - Обязательный документ
 - В нем отдельно выделен анализ расчетов с покупателями (вычет НДС с авансов)
- **Формируется отчет «Книга покупок»**

Показать набор документов в Панели функций – НДС:Книга покупок

НДС: Книга продаж

- **Выписка счетов-фактур на аванс реализована как регламентная процедура**
 - Выписывается весь «пакет» счетов-фактур за период
- **Регистрация оплаты от покупателей**
 - Вводится только в том случае, если учет расчетов с покупателями не ведется по отдельным документам
 - Отдельный документ в конце месяца
- **Подтверждение ставки 0%**
- **Документ «Формирование записей книги продаж»**
 - Обязателен
 - Позволяет контролировать процесс заполнения книги продаж
- **Формируется отчет «Книга продаж»**

Заккрытие месяца

- **Единый документ завершающих операций «Заккрытие месяца»**
 - Прозрачность последовательности завершающих операций
- **Состав операций и их отражение в налоговом учете зависит от режима налогообложения**
- **Завершающие операции:**
 - Начисление амортизации и погашение стоимости
 - Переоценка валютных средств
 - Списание расходов будущих периодов
 - Корректировка фактической стоимости номенклатуры
 - Расчет и корректировка себестоимости продукции (услуг)
 - Заккрытие счетов бухгалтерского учета
 - Регламентные операции по налоговому учету
 - Расчеты по налогу на прибыль (ПБУ 18/02)

Налоговый учет (по налогу на прибыль)

- **Специальный план счетов налогового учета (по налогу на прибыль)**
- **Приближение структуры налоговых счетов (коды, наименования) к бухгалтерскому плану счетов **повышает прозрачность** налогового учета**
- **Упрощается сопоставимость данных бухгалтерского и налогового учета, что важно для обеспечения требований ПБУ 18/02 «Расчеты по налогу на прибыль»**
- **Налоговый учет ведется параллельно с бухгалтерским**
 - **Возможно отключение формирования проводок налогового учета в документах**
- **По данным налогового учета формируются регистры налогового учета и заполняется декларация**

Упрощенная система налогообложения

- **В связи с разными трактовками законодательства – ряд настроек по порядку признания расходов**
 - **Для материальных расходов:**
 - *По факту поступления материалов и оплаты их поставщику*
 - *По факту передачи материалов в производство при условии оплаты их поставщику*
 - *Принимать к расходам только те материалы, которые были оплачены поставщику и использованы при производстве продукции*
 - **Для покупных товаров:**
 - *По факту поступления товаров и оплаты их поставщику*
 - *По факту реализации товаров при условии оплаты их поставщику*
 - *По факту получения дохода от реализации товаров*
 - **Для входящего НДС**
 - *По факту оплаты НДС, предъявленного поставщиком;*
 - *По факту принятия расходов по приобретенным товарам (работам, услугам)*

Единый налог на вмененный доход

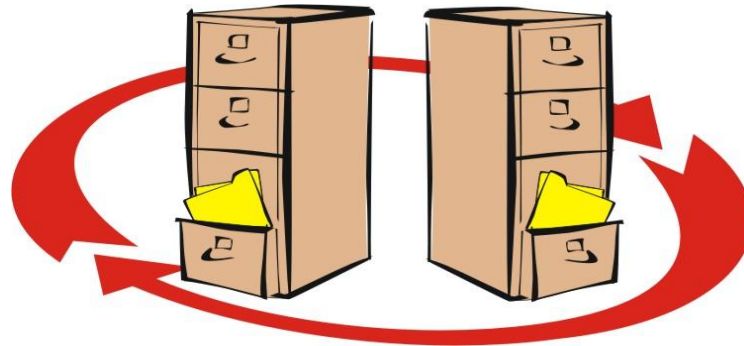
- Уплата единого налога на вмененный доход по отдельным видам деятельности может применяться при общей и при упрощенной системе налогообложения
- Основная задача - обеспечить разделение в регламентированном учете доходов и расходов, облагаемых и не облагаемых ЕНВД
- Организован обособленный учет
 - На счете 90 «Продажи» - отдельные субсчета для разделения доходов и расходов облагаемых, и не облагаемых ЕНВД
 - Все статьи затрат классифицируются по отнесению к деятельности, облагаемой или не облагаемой ЕНВД
 - *Расходы относятся к деятельности, не облагаемой ЕНВД*
 - *Расходы относятся к деятельности, облагаемой ЕНВД*
 - *Расходы распределяются*

Ввод начальных остатков

- **Начальные остатки вводятся ручными операциями в корреспонденции со вспомогательным счетом «000»**
- **Остатки по НДС вводятся специальными документами**
 - **Формируются движения по регистрам подсистемы учета НДС**
- **Остатки по ОС вводятся специальным документом**
 - **Одновременно с проводками формируются движения по регистрам сведений**
- **Остатки вводятся отдельно по каждой организации**
- **Остатки по налоговому учету вводятся аналогично**
 - **Налоговый план счетов состоит из забалансовых счетов, корреспонденция со счетом «000» не нужна**
- **УСН – начальные остатки вводятся специальным документом**

Переход с 1С:Бухгалтерии 7.7

- В состав «1С:Бухгалтерии 8.0» включена методика перехода с «1С:Бухгалтерии 7.7»
- Из «1С:Бухгалтерии 7.7» выгружаются остатки по счетам, справочники и константы
 - Переносятся также и данные налогового учета
 - Справочники могут быть выгружены полностью или только по тем объектам аналитического учета, по которым есть остатки
- Допускается многократный перенос данных



Преимущества по сравнению с 1С:Бухгалтерией 7.7

- Ведение учета по нескольким организациям в единой информационной базе
- Отдельный план счетов налогового учета
- Упрощенная система налогообложения + традиционный бухгалтерский план счетов
- Партионный учет (ФИФО, ЛИФО)
- Суммовой учет по складам (опционально)
- Указание счетов в документах
- Учет операций с тарой
- Работа с контрагентами по «индивидуальным» ценам
- Учет в рознице по продажным ценам

Преимущества по сравнению с 1С:Бухгалтерией 7.7

- **Возможность распределения амортизации ОС и НМА по нескольким направлениям**
- **Учет деятельности вспомогательного производства, возвратных отходов, операций с давальческим сырьем**
- **Учет расчетов с контрагентами по расчетным документам**
- **Учет НДС в соответствии со ст.170 НК РФ**
- **Учет НДС по объектам строительства, особенностей вычетов НДС по ОС**
- **Определение «входного» НДС при экспорте товаров**
- **Автоматическое отслеживание соответствия отчетного периода и формы регламентированного отчета**

«Правильный» вопрос

«Любимое занятие бухгалтеров, менеджеров, профессоров, рассматривающих контрольно-управленческие системы, – это придираться к ошибкам. Однако сущность заключается не в определении степени недостатков. Центральным вопросом должно быть:

«Как можно совершенствовать существующую систему?»

«Бухгалтерский учет: управленческий аспект»

(Ч.Т.Хорнгрен, Дж.Фостер)

**1С:Бухгалтерия 8.0 –
достойный ответ на этот вопрос!**



Спасибо за внимание!

