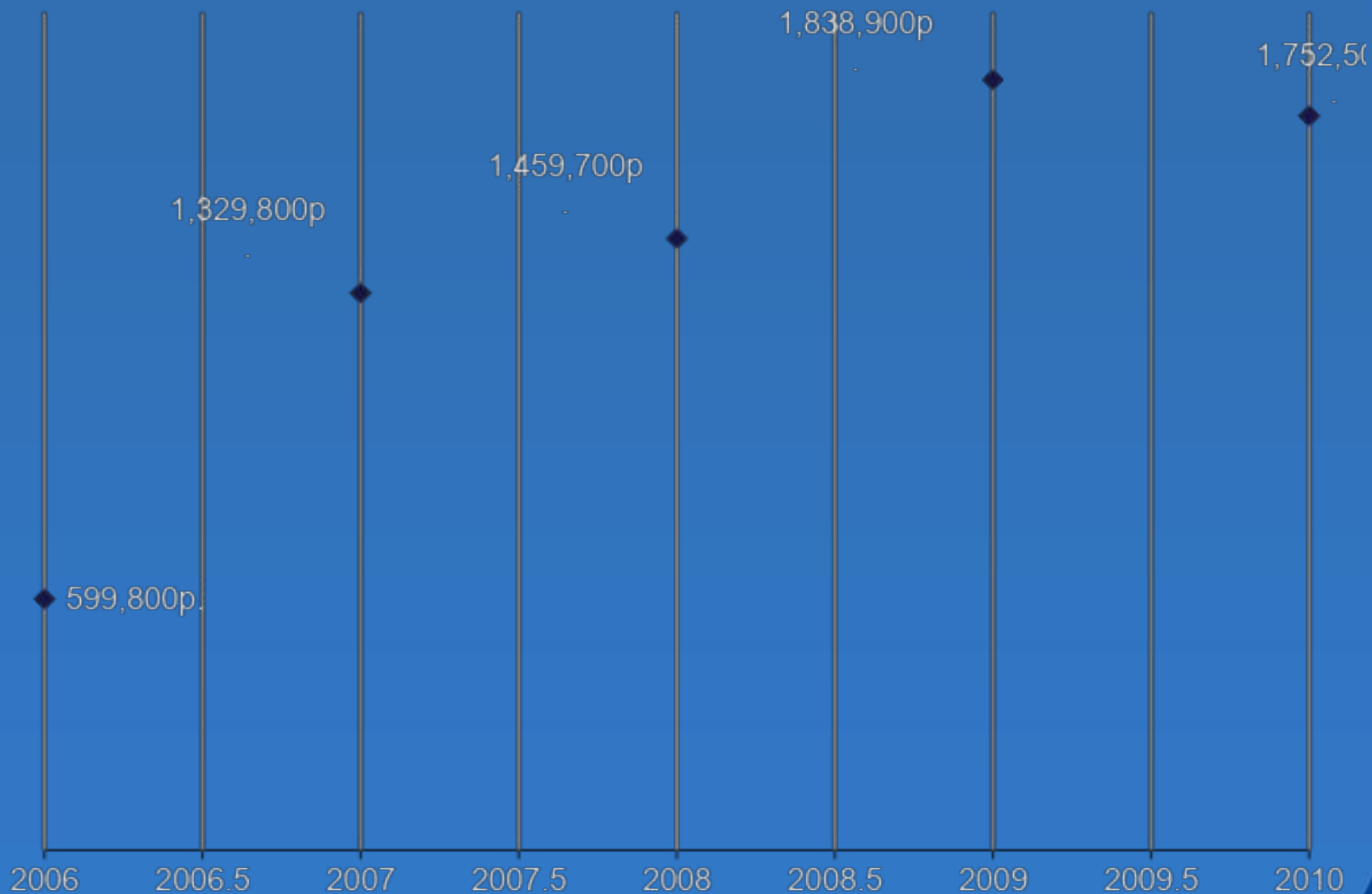
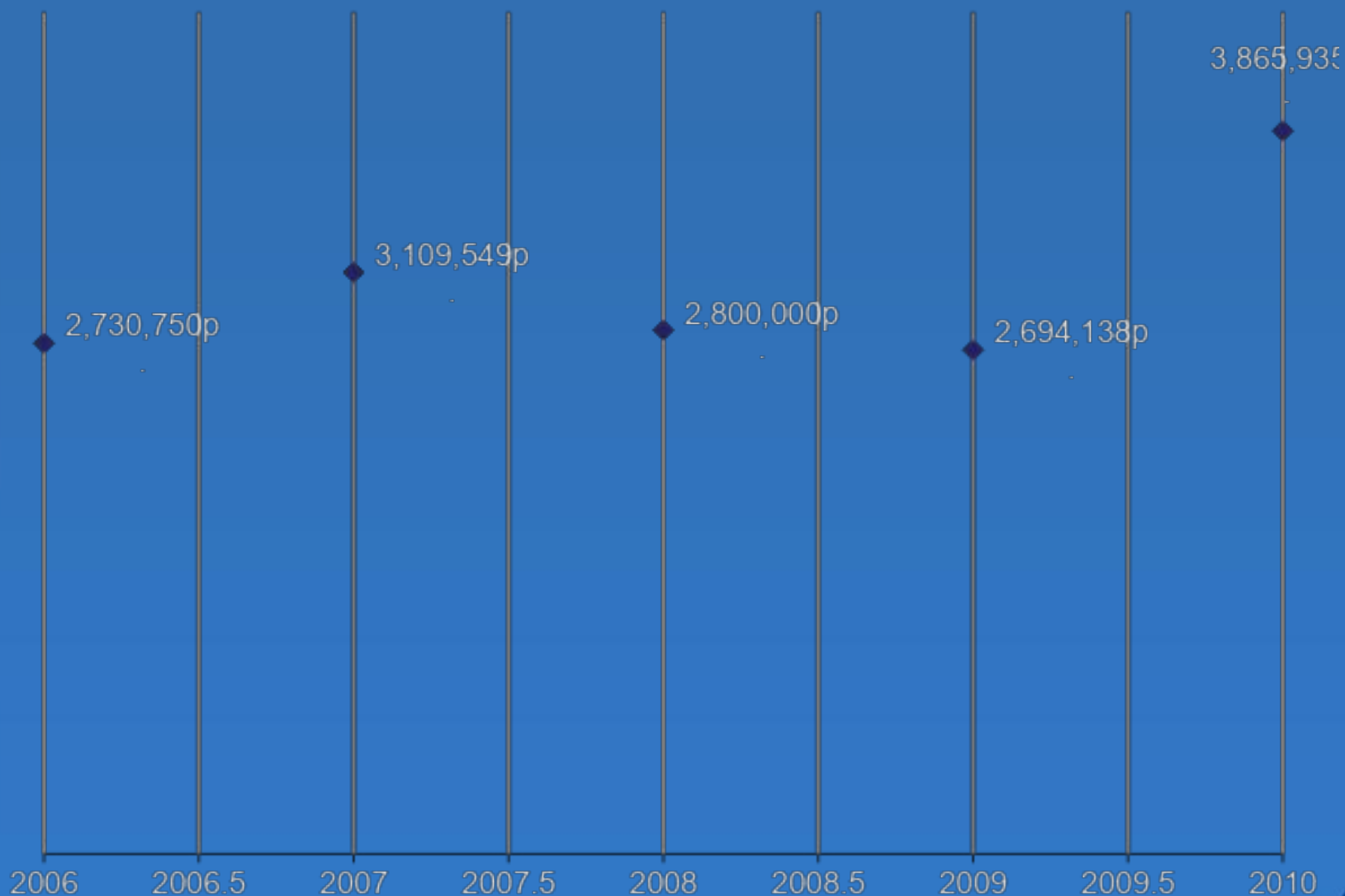


**Показатели финансовой  
деятельности  
ГОУ ВПО «Новосибирский  
государственный педагогический  
университет»  
за 2010 год**

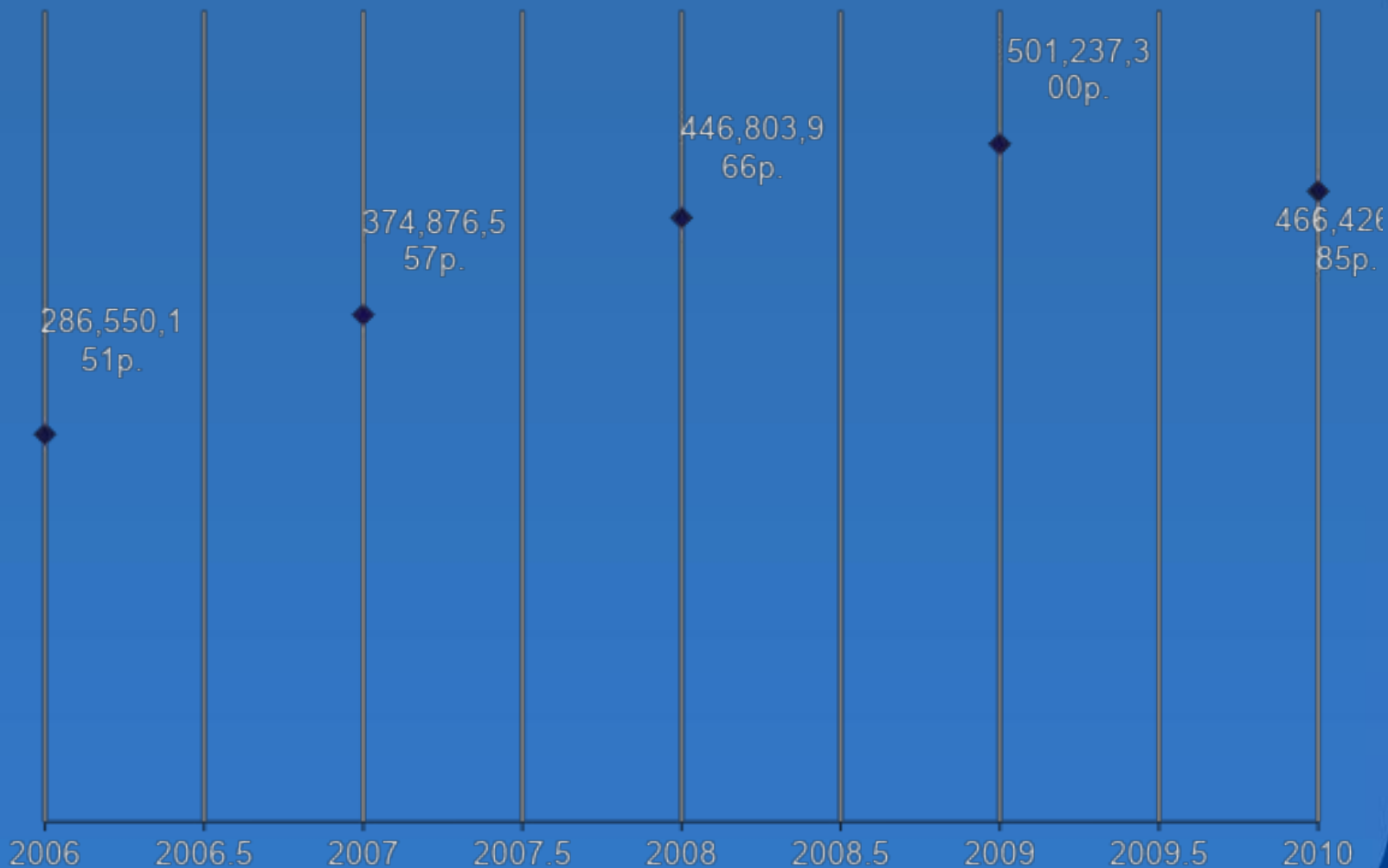
# Финансирование из федерального бюджета на фундаментальные исследования



# Дополнительное бюджетное финансирование за счет арендных платежей



# Финансирование из федерального бюджета на высшее профессиональное образование



# Динамика изменений доходов

	2006	2007	2008	2009	2010	<i>Рост 2010 г. к 2009 г.</i>
Внебюджетные доходы	314858	63734	409194	438140	457930	<i>4,52%</i>
В т.ч. образовательная деятельность	295858	37486	375949	397046	416766	<i>4,97%</i>
Целевые средства и гранты	3600	5272	7103	7745	7179	<i>-7,31%</i>
Прочая хозяйственная деятельность	15400	20976	26142	33349	33985	<i>1,91%</i>
Бюджет (наука)	599	1330	1459	1839	1753	<i>-4,68%</i>
Бюджет (основная)	286536	74877	446804	501237	466426	<i>-6,95%</i>
Бюджет (аренда)	2730	3110	2800	2694	3866	<i>43,51%</i>
<b>ИТОГО:</b>	<b>604723</b>	<b>43051</b>	<b>860257</b>	<b>943910</b>	<b>929975</b>	<b><i>-1,48%</i></b>

# Состав доходов и расходов бюджета университета

Доходная часть (поступления)	Сумма (млн. р.)	Расходная часть	Сумма (млн. р.)
<p><u>Финансирование за счет федерального бюджета</u></p> <p><u>По разделу 0700 «Образование»:</u></p> <ul style="list-style-type: none"> <li>• по подразделу 0706 – на подготовку специалистов соответствующего уровня, а также на содержание учреждение ВПО, обеспечение деятельности вуза РФ</li> </ul>	466,4	<p style="text-align: center;"><u>Расходы</u></p> <p><u>Заработная плата и прочие выплаты, в т.ч.</u></p> <ul style="list-style-type: none"> <li>• заработная плата; 484,7</li> <li>• суточные при служебных командировках, компенсации стоимости жилья; 4,7</li> <li>• компенсации за приобретение книгоиздательской продукции. 1,2</li> </ul> <p><u>Начисления на оплату труда</u> 104,3</p>	

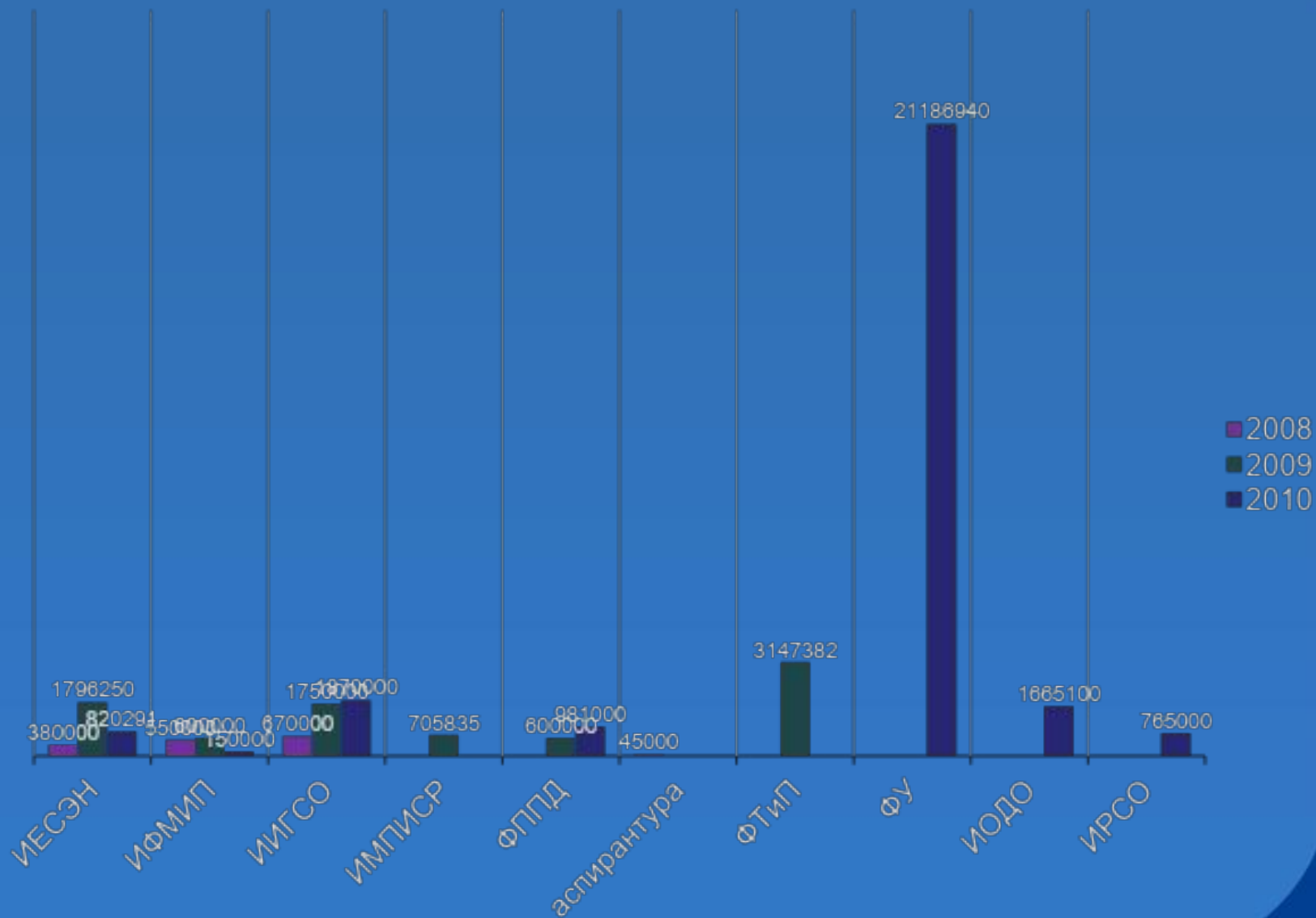
Доходная часть (поступления)	Сумма (млн. р.)	Расходная часть	Сумма (млн. р.)
		<p><u>Приобретение услуг:</u></p> <ul style="list-style-type: none"> <li>• услуги связи; 3,9</li> <li>• транспортные услуги; 7,9</li> <li>• коммунальные услуги; 35,6</li> <li>• арендная плата за пользование имуществом; 1,7</li> <li>• услуги по содержанию имущества; 15,6</li> <li>• прочие услуги (расходы по оплате договоров на оказание услуг, не относящихся на предыдущие подстатьи расходов, в целях обеспечения собственных нужд); 51,6</li> <li>• социальное обеспечение;</li> <li>• прочие расходы, не связанные с оплатой труда, приобретением услуг (на уплату налогов и сборов в бюджеты); 15,4</li> <li>• стипендии и прочие расходы за счет стипендиального фонда на социальную поддержку учащихся. 13,7</li> <li>111,4</li> </ul>	<p>256,5</p> <p>3,9</p> <p>7,9</p> <p>35,6</p> <p>1,7</p> <p>15,6</p> <p>51,6</p> <p>15,4</p> <p>13,7</p> <p>111,4</p>

Доходная часть (поступления)	Сумма (млн. р.)	Расходная часть	Сумма (млн. р.)
<p style="text-align: center;"><u>Финансирование по разделу 0110 «Фундаментальные исследования»</u></p> <p><u>Доходы от собственности, в т.ч.:</u></p> <ul style="list-style-type: none"> <li>• дополнительное федеральное финансирование за счет арендных платежей;</li> <li>• доходы от собственности за счет поступлений на внебюджетный счет от возмещения коммунально-эксплуатационных услуг</li> </ul>	<p style="text-align: center;">1,8</p> <p style="text-align: center;">4,3</p> <p style="text-align: center;">3,9</p> <p style="text-align: center;">0,4</p>	<p style="text-align: center;"><u>Поступления нефинансовых активов:</u></p> <ul style="list-style-type: none"> <li>• увеличение стоимости основных средств (приобретение оборудования, инструментов, материалов для подрядчика, строительство, реконструкция объектов со сроком использования более 12 месяцев в целях обеспечения собственных нужд);</li> <li>• увеличение стоимости материальных запасов, не относящимся к основным средствам в соответствии с ОКОФ в целях обеспечения собственных нужд (оплата договоров на приобретение сырья и материалов, предназначенных для однократного периода в течение периода менее 12 месяцев – хозяйственные учебные и др. запасы, канцелярские принадлежности);</li> </ul>	<p style="text-align: center;">98,4</p> <p style="text-align: center;">49,2</p> <p style="text-align: center;">49,2</p>

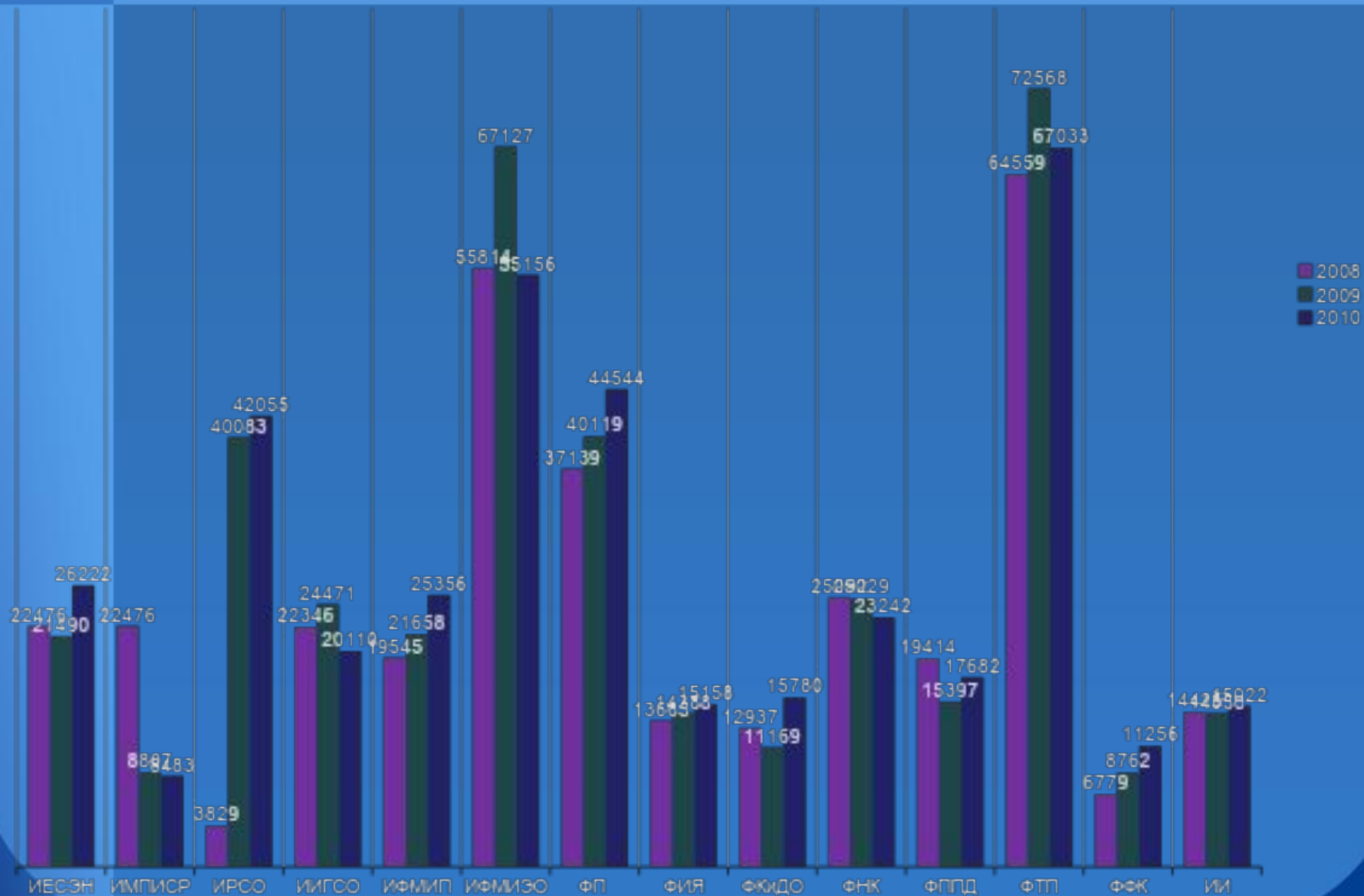


Доходная часть (поступления)	Сумма млн. р.	Расходная часть	Сумма млн. р.
<p><u>Доходы от оказания услуг:</u></p> <ul style="list-style-type: none"> <li>• выручка от реализации образовательных услуг и работ;</li> <li>• доходы от иной предпринимательской деятельности и приносящей доход внебюджетной деятельности:               <ul style="list-style-type: none"> <li>- доходы столовой;</li> <li>- доходы общежитий.</li> </ul> </li> </ul> <p><u>Безвозмездные и безвозвратные поступления:</u></p> <ul style="list-style-type: none"> <li>• пожертвования от физических и юридических лиц;</li> <li>• остатки внебюджетных средств на банковском лицевом внебюджетном счете на начало года (плановые авансовые платежи).</li> </ul>	<p>416,8</p> <p>33,9</p> <p>6,8</p> <p>75,2</p>	<ul style="list-style-type: none"> <li>• остаток средств федерального бюджета неиспользованных в 2009 к возврату в бюджет;</li> <li>• финансирование дефицита бюджета (в случае превышения расхода над доходом)</li> </ul>	<p>0</p> <p>0</p>
<b>ИТОГО:</b>	1005,2	<b>ИТОГО:</b>	949,7

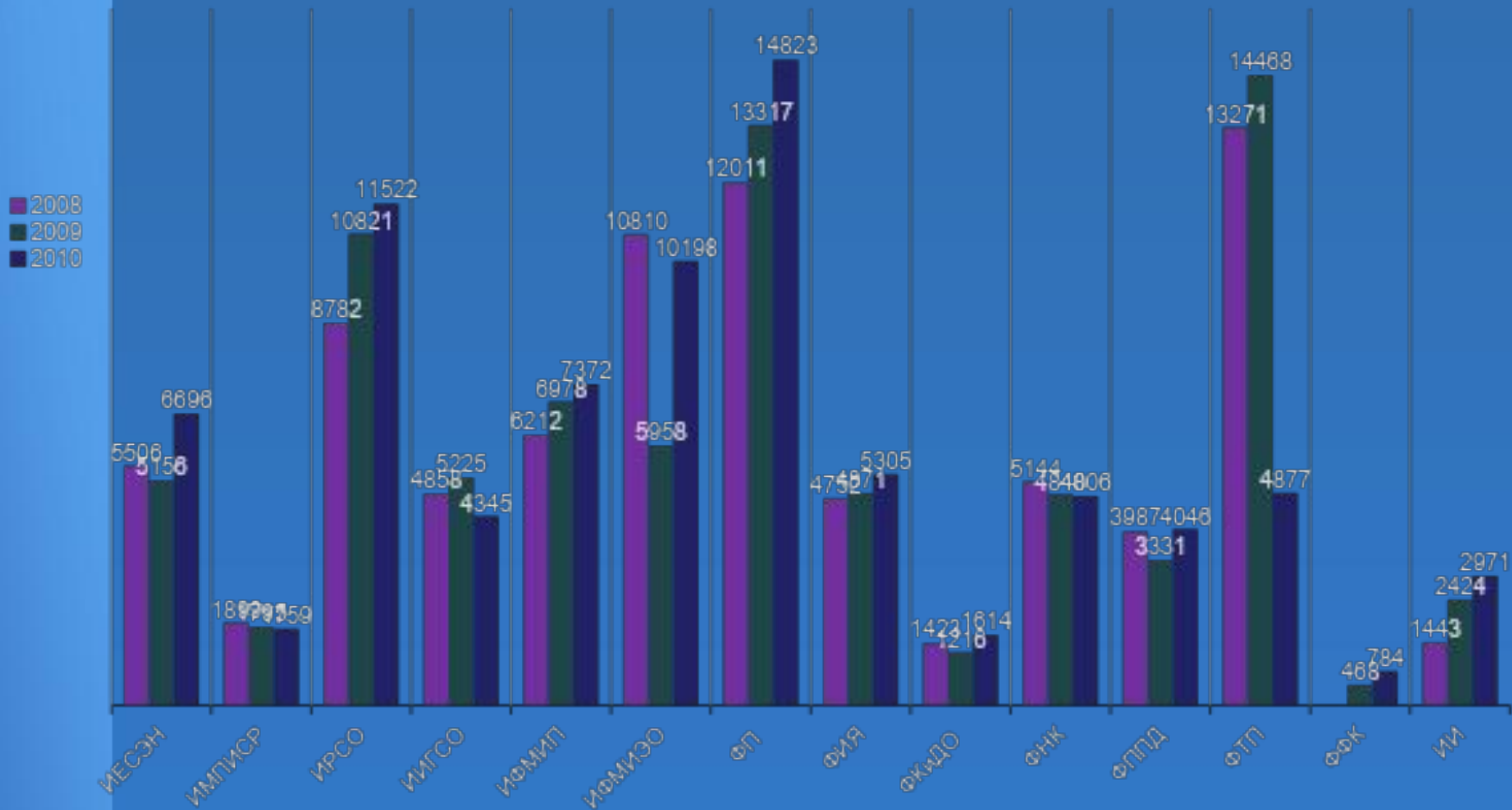
# Доходы подразделений от научно-инновационной деятельности



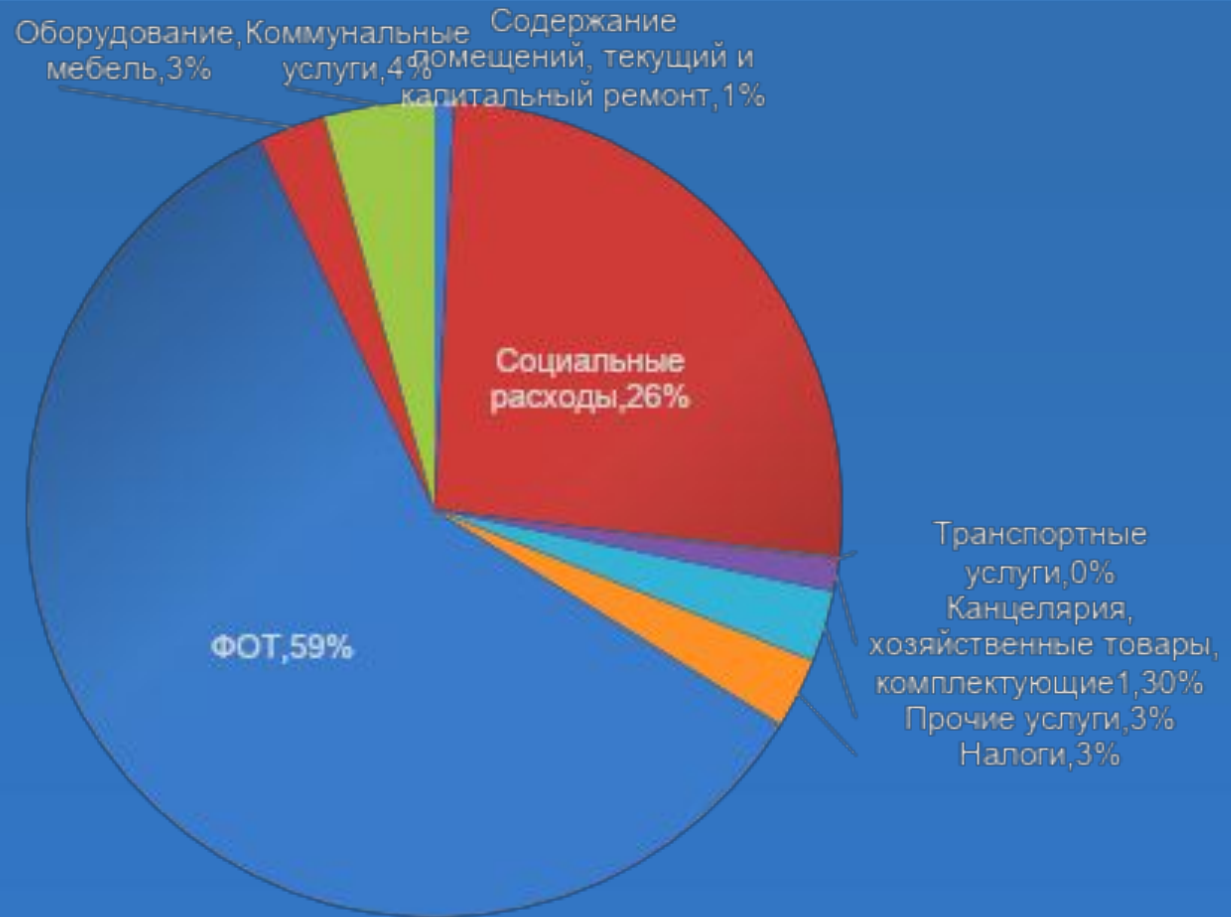
# Внебюджетные доходы институтов/факультетов



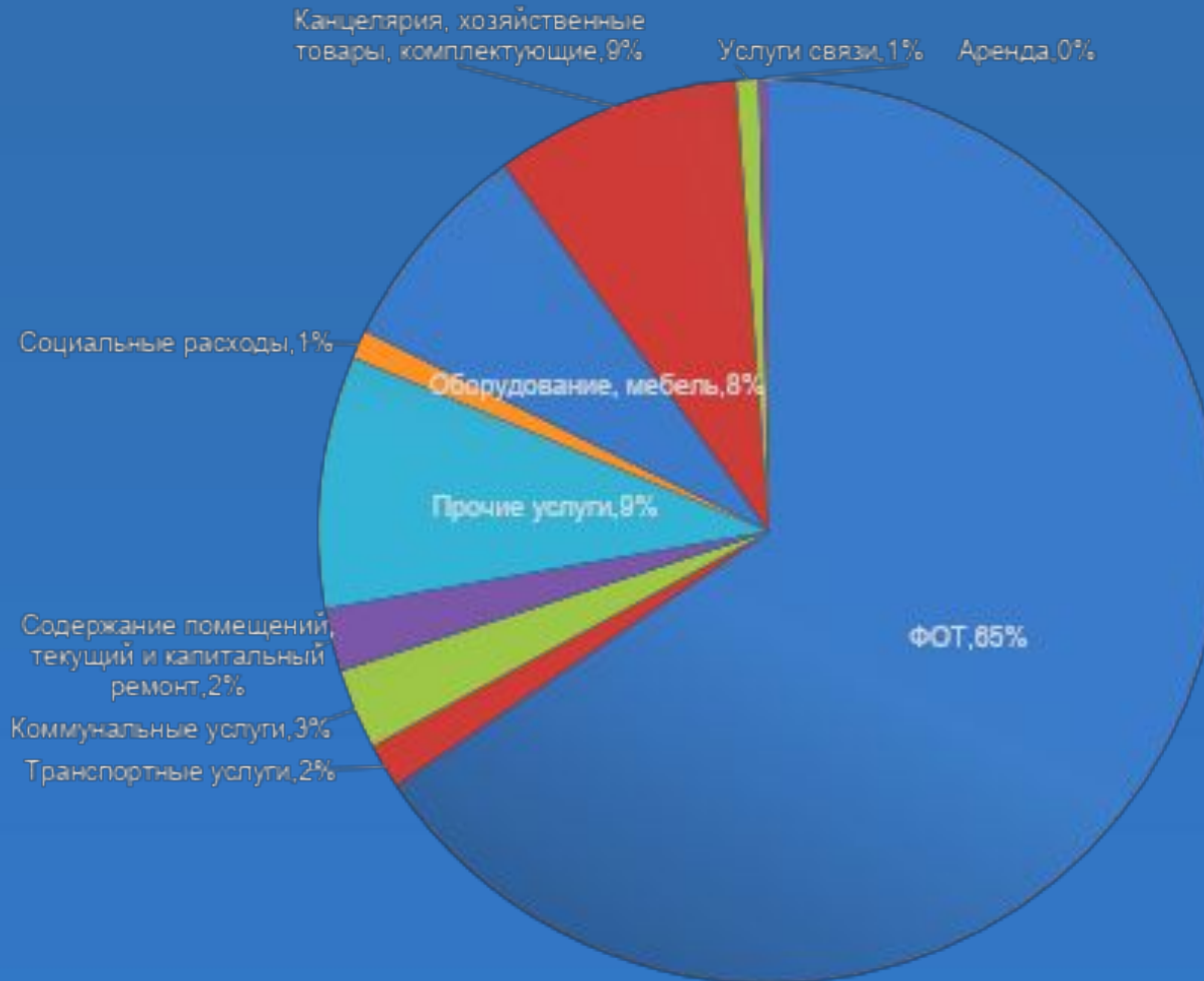
# Отчисления факультетов/институтов в фонд университета



# Фактические затраты ГОУ ВПО НГПУ по бюджету



# Фактические затраты ГОУ ВПО НГПУ из внебюджетных средств



# Расходы по коду 225. Текущий и капитальный ремонт (из федерального бюджета)

Услуги	Сумма (тыс. руб.)
Проверка оборудования аттестации рабочих мест РЦ СФО (ОГЭ) профилактория	12,8
Техническое обслуживание и ремонт автотранспортных средств	207,9
Вывоз мусора	786,0
Очистка крыш от снега, сосулек, наледи	427,0
Ограждение территории (антитеррористические мероприятия)	660,0
Оплата технического обслуживания оборудования, стирка белья (профилакторий)	118,9
Оплата за техническое обслуживание системы видеонаблюдения (антитеррористические мероприятия)	242,0
Обслуживание АПС	436,4
Техобслуживание приборов, оборудования и т.д. (ККМ, счетно-денежных машин, приборов учета и т.д.)	171,3
Текущий ремонт системы вентиляции в библиотеке	70,8
Усилие конструкций 2-х планов	150,0
Капитальный ремонт тепловых завес	309,0
<b>ИТОГО:</b>	<b>3592,1</b>

## Расходы по коду 226. Прочие услуги (из федерального бюджета)

Услуги	Сумма (тыс. руб.)
Бланки	126,8
Билеты	93,5
Дипломы	684,0
За организацию участия и проведение конференций, выставок	538,9
Информационные услуги «Консультант-плюс» в Новосибирске	198,9
Информационно-статистические услуги (библиотека)	7,4
Инженерно-геологические изыскания на объекте «Реконструкция здания учебный корпус №1»	72,6
КВН, фестивали и т.п.	251,4
Командировки (проживание)	247,3
Культурно-массовые и спортивно-оздоровительные мероприятия	2485,2
Курсы повышения квалификации, участие в семинарах, информационно-консультационные услуги	298,6
Монтаж системы видеонаблюдения	818,8
Оплата за медицинские услуги для сотрудников санатория-профилактория	4,9
Охрана кассы	83,5
Охрана оружейной комнаты, вахты	40,5



Услуги	Сумма
Оплата по договорам гражданско-правового характера, в т.ч. педпрактика учителям	4413,7
Оформление шарами	88,8
Обновление версии ПК «Гранд-Смета» ОКС	20,7
Печать дипломов, объявлений, приглачительных	23,4
Подписка на 2-е полугодие 2010	944,4
Подписка на 1-е полугодие 2010	959,7
Подписка на газеты и журналы	21,9
Поставка базы данных для библиотеки	116,6
Приобретение программного продукта «Кодекс» ООТ	16,2
Послегарантийное обслуживание АИБС библиотека	42,5
Программное обеспечение	175,0
Размежевание земельного участка на учебную и жилую зоны	58,9
Санитарно-эпидемиологические и лабораторные исследования (профилакторий)	28,4
Утилизация отходов, ртутьсодержащих ламп	20,2
Упорядочивание документов архив	92,0
Услуги по проведению экспертизы	13,0
Юбилей ВУЗа	188,3
Объявления в газете	6,6
<b>ИТОГО кассовый расход:</b>	<b>13151,1</b>

# Расходы по статье 310

## Увеличение стоимости основных средств

	Мебель	Оборудова- ние	Орг. техника	Тех. ср-ва	Литература	Инстру- менты	Спорт. ин-рь.	Хоз. ин-рь	Прочие	ИТОГО
Фонд университета		53774,65	31900,00					12405,93	12100,12	110180,70
ИОДО			64680,00							64680,00
ИЕСЭН		599375,56	81160,00				26000,00			706535,56
ИИ		2339,00	55777,00							58116,00
Библиотека		216917,47	193735,00		2970566,27					3381218,74
АХЧ		436128,00				332160,00				768288,00
Студенческий клуб									6600,00	6600,00
ИФМИЭО		22639,00								22639,00
Столовая		155658,00								155658,00
Служба безопасности		32700,00		100000,00						132700,00

	Мебель	Оборудова- ние	Орг. техника	Тех. ср-ва	Литература	Инстру- менты	Спорт. ин-рь.	Хоз. ин-рь	Прочие	ИТОГО
Кафедра физвоспитан ия		45003,00					762400,00	3300,00	28320,00	839023,00
УМУ			13966,00							13966,00
РИО		15300,00								15300,00
Гараж		95000,00								95000,00
Общежития	922990,00									922990,00
РИО		4117744,00								4117744,00
Профилакто рий		282563,00								282653,00
ИТО	47086,00	370716,04	362605,96							780408,00
<b>ИТОГО</b>	<b>922990,00</b>	<b>6075231,68</b>	<b>803823,96</b>	<b>100000,00</b>	<b>2970566,27</b>	<b>332160,00</b>	<b>788400,00</b>	<b>15705,93</b>	<b>47020,12</b>	<b>12473700,00</b>

**Спасибо за внимание.**