


# Играем в «карты Проппа»



Урок литературы в 5 классе  
Ясинская Светлана Георгиевна,  
учитель русского языка и литературы  
МОУ «СОШ № 22», Череповец

# Содержание

1. Играем в карты
2. «Карты Проппа»
3. Набор сказочных ситуаций
4. Композиция сказки
5. Два мира волшебной сказки
6. Творческая мастерская
7. Контрольный тест
8. Источники

# Давайте сыграем в карты!



Герой вступает в брак. Герой борется с врагом.

Что это за странные карты?

Кто догадался?

3(23)

Проверь себя



# «Карты Проппа»

На этих «картах» обозначены события в народных сказках.

Русский ученый В.Пропп обнаружил, что волшебные сказки строятся из набора сказочных ситуаций. Эти ситуации теперь и называют «картами Проппа».

Какие еще сказочные ситуации вы можете назвать?



# Набор сказочных ситуаций - 1

Таких ситуаций всего **31**


**№1**

Отлучка кого-либо из членов семьи (отъезд, смерть)



**№2**

Запрет (не делай этого, иначе...)



# Набор сказочных ситуаций - 2

**№3.** Нарушение запрета



**№8.** Вредительство  
(похищение, колдовство)



# Набор сказочных ситуаций - 3

**№14.** Получение волшебного средства(кольцо, клубок)от дарителя(звери, покойные родители)



**№16.** Герой(Иван-царевич, солдат)и антагонист-враг(змея, мачеха, царь)вступают в борьбу



# Набор сказочных ситуаций - 4

**№22.** Герой спасается от преследования




**№30.** Враг наказывается





# Набор сказочных ситуаций - 5

№31. Герой вступает в брак



# Композиция сказки «Иван-крестьянский сын и Чудо-Юдо»

Что такое композиция?

?

Каков набор сказочных  
ситуаций  
этого произведения?


?



# Запомните!

Части текста(ситуации),  
расположенные в  
определенном порядке,  
называются **композицией**.

**Композиция** - это построение  
художественного  
произведения.




# Запомните и это!

Композиция любой сказки состоит не из всего набора сказочных ситуаций, а лишь из части их.



# Композиция сказки

Проверьте!

1. Трое сыновей покидают дом.
2. Дедушка-даритель помогает найти мечи булатные.
3. Иван и змей три раза сражаются.
4. Победа Ивана.
5. Братьев преследуют мать и жены змея.
6. Победа Ивана.
7. Возвращение домой. 

В волшебной сказке есть два мира.  
Какие?

# Два мира волшебной сказки

Мир  
людей

Граница между  
мирами:

камень,

столб,

мост,

река,

колодец,

избушка

Бабы-Яги.

Мир  
мёртвых,  
тридевятое  
царство



# Творческая мастерская

Придумайте,  
пожалуйста,  
свою сказку,  
используя  
«карты Проппа».



# КОНТРОЛЬНЫЙ ТЕСТ

1.»Карты Проппа» – это:

а.географические карты;

б.набор сказочных ситуаций;

в.карты области.

2.Волшебное средство – это :

а.лекарство;

б.витамины;

в.меч.

3.Даритель в сказке – это:

а.мачеха;

б.Баба-Яга;

в.ЖИВОТНЫЕ.





# Контрольный тест продолжается

4. Антагонист – это:

а. Змей – Горыныч;

б. Василиса Премудрая;

в. покойный отец.

5. Композиция сказки – это:

а. части текста в определенном порядке;

б. основная мысль;

в. свадьба героя.

6. На границе двух миров волшебной сказки находится:

а. овчарка;

б. колодец;

в. пограничник.

# Проверьте себя

1.б

2.в

3.в


4.а

5.а

6.б




# Молодец !



# Подумай!



# Молодец !!!



# Подумай !!!



# Источники

- Пропп В.Я. Морфология волшебной сказки. – М., 1995.
- Родари Д. Грамматика фантазии. Введение в искусство придумывания историй. – М., 1978.
- Сипинёв Ю., Сипинёва И. Русская культура и словесность. – С.-П., 1994.
- Костюхин Е.А. Лекции по русскому фольклору.- М., 2004.

