

ИГРУШКИ

(стихи для детей от 1 г. 6 мес. до 2 лет)

Произнося слова, выделенные в тексте, надо:

- 1.** Показывать игрушечных животных, знакомить с частями их тела.
- 2.** Выполнять соответствующие действия с игрушкой.
- 3.** Демонстрировать качественные признаки игрушки (пушистый, бархатистый).
- 4.** Показывать изображения этих игрушек на картинке.
- 5.** Стимулировать ребенка сначала повторять знакомые и простые для повторения слова в конце рифмованной строчки вместе со взрослым, а затем — произносить их самостоятельно. Для этого можно использовать прием договаривания, когда взрослый замолкает, произнеся первый звук слова, и ждет помощи от ребенка.
- 6.** Если малыш уже хорошо подражает словам, допустимо «облегченное» произнесение слов из одного-двух слогов (например, сидит — «идит»).




У меня игрушка —
КОТИК:
Ушки есть, глаза и
РОТИК.




Для игрушечного
МИШКИ
Сшили теплые
ШТАНИШКИ.



На лошадке я
скакал,
Чуть с лошадки не
упал.



Хрюшку-игрушку
Рассмотрим мы с
тобой:
Вот пяточок, вот
ушки,
Вот хвостик
небольшой.



У меня
игрушка —


слон,
Добрый и
хороший

он.

У слона есть
хобот,

уши,

Я зову слона
Петрушей.



Дали зайке
барабан.
барабанит заяц
сам.
Зайка лисицы
совсем
не боится,
потому что он —
игрушка:
мягкий хвостик,
лапы,
ушки.



У меня игрушка —
песик.

Глазки есть и
черный **носик.**

Очень песика
люблю,

Вместе с ним в
кроватке **сплю.**

▶ Материал взят

http://prosv.ru/ebooks/Gromova_Put-k-pervim-slovam/index.html

▶ Автор: О. Е. Громова

Путь к первым словам и фразам

▶ Пособие для родителей

▶ Стихи *Т. А. Шорыгиной*

▶ Презентацию составила Майструк Т. Я.