


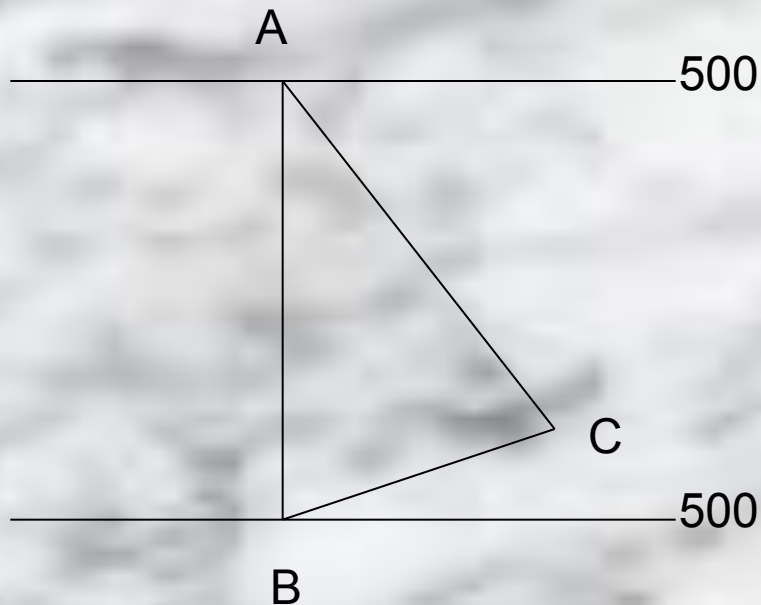
Построение осей складок

Для построение осей складок. Необходимо выполнить следующие построения



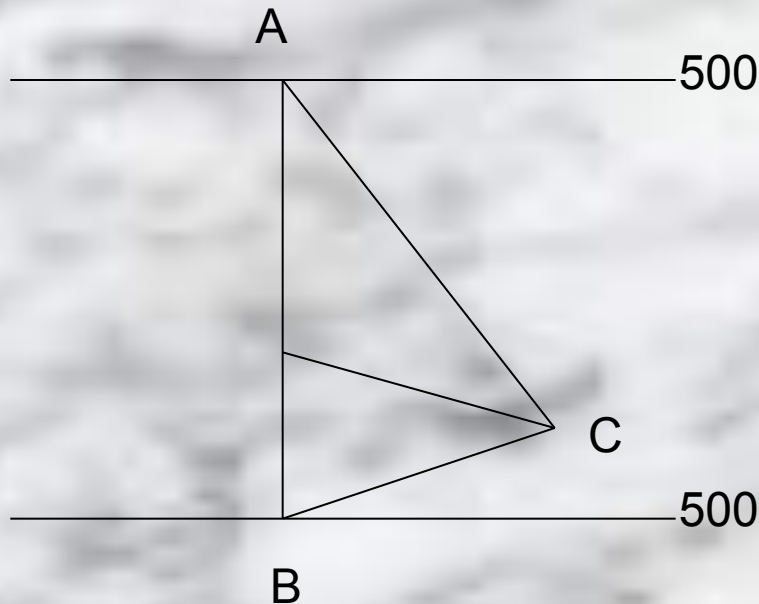
- Провести равновысотные стратоизогипсы на обоих крыльях складки
- Опустить перпендикуляр с одной стратоизогипсы на другую

Для построение осей складок. Необходимо выполнить
Для построение осей складок. Необходимо выполнить
следующие построения
следующие построения



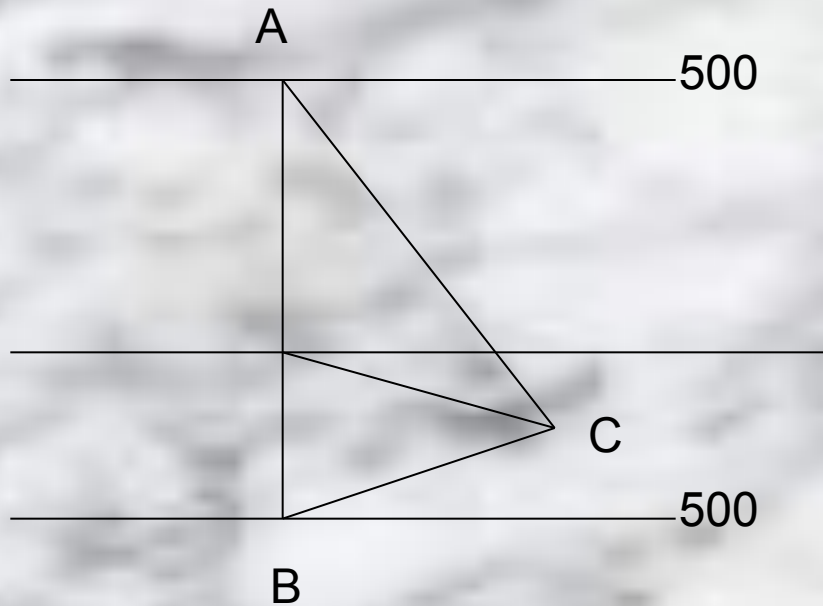
- Провести равновысотные стратоизогипсы на обоих крыльях складки
- Опустить перпендикуляр с одной стратоизогипсы на другую
- На концах перпендикуляра АВ строят углы падения соответствующих крыльев (α_1 и α_2). Продолжают стороны углов до взаимного пересечения

Для построение осей складок. Необходимо выполнить
Для построение осей складок. Необходимо выполнить
следующие построения
следующие построения



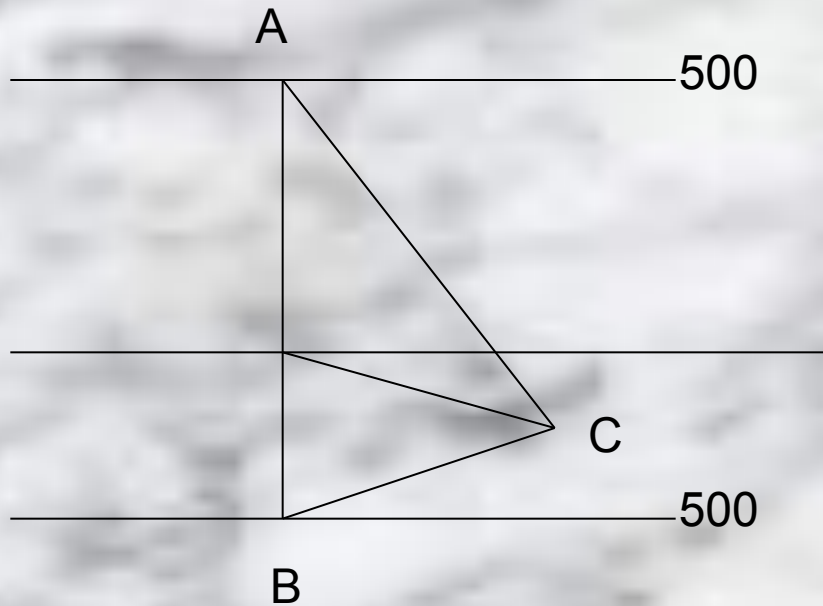
Через вершину
полученного угла
 ABC . Проводим
биссектрису до
пересечения с
перпендикуляром
 AB

Для построение осей складок. Необходимо выполнить
Для построение осей складок. Необходимо выполнить
следующие построения
следующие построения



- Через точку пересечения перпендикуляра АВ и биссектрисы угла проводим прямую параллельную стратоизогипсам

Для построение осей складок. Необходимо выполнить
Для построение осей складок. Необходимо выполнить
следующие построения
следующие построения



- Эта прямая и будет осью складки