

КГОУ «Камчатский  
центр ППР и К»



# Наркомониторинг 2009

---

# Категория участников мониторинга

№ п/п	Тип учреждения	Количество опрошенных (чел.)		
		2007 год	2008 год	2009 год
1	СОШ	<b>101</b> (19%)	<b>342</b> (46%)	<b>382</b> (38%)
2	Вечерние школы	<b>48</b> (9%)	<b>35</b> (5%)	<b>33</b> (3%)
3	Интернатные учреждения	<b>59</b> (11%)	<b>39</b> (5%)	<b>38</b> (4%)
4	Образовательные учреждения НПО	<b>227</b> (42%)	<b>260</b> (35%)	<b>264</b> (25%)
5	Образовательные учреждения СПО	-	-	<b>136</b> (14%)
6	ВУЗы	<b>104</b> (19%)	<b>69</b> (9%)	<b>164</b> (16%)
	<b>Всего</b>	<b>539</b>	<b>745</b>	<b>1017</b>



# Муниципальные образования

---

- ❖ Петропавловск-Камчатский
- ❖ Елизовский муниципальный район
- ❖ Вилючинск
- ❖ Мильковский муниципальный район
- ❖ Усть-Камчатский муниципальный район
- ❖ п.Палана

# Можно ли наркоманию назвать современной молодежной проблемой?

<i>2007 год</i>		<i>2008 год</i>		<i>2009 год</i>	
Да	%	Да	%	Да	%
<b>494</b> чел.	<b>92</b>	<b>591</b> чел.	<b>79</b>	<b>875</b> чел.	<b>86</b>

# Существуют ли так называемые «сильные» и «слабые» наркотики?

Тип учреждения	2007	2008	2008
СОШ	84 (83%)	241 (70%)	250 (65%)
НПО и СПО	189 (83%)	200 (76%)	278 (69%)
Интернатные учреждения		28 (70%)	24 (63%)
Вечерние школы	34 (70%)	22 (62%)	28 (84%)
ВУЗы	60 (58%)	20 (28%)	106 (64%)
<b>ВСЕГО:</b>	<b>409 (78%)</b>	<b>511 (68%)</b>	<b>686 (67%)</b>

# Куришь ли ты?

Тип учреждения	«Да» 2008 год	«Да» 2009 год
СОШ	<b>97</b> (28%)	<b>106</b> (27%) - 1%
Вечерние школы	<b>25</b> (71%)	<b>23</b> (87%) + 16%
Интернатные учреждения	<b>15</b> (38%)	<b>25</b> (65%) + 27%
НПО и СПО	<b>150</b> (57%) - 11%	<b>211</b> (53%) - 4%
ВУЗы	<b>43</b> (62%)	<b>80</b> (48%) - 14%
<b>Всего</b>	<b>330</b> (44%) - 9%	<b>445</b> (43%) - 1%

# Употребляешь ли ты алкоголь?

Тип учреждения	«Да» 2008 год	«Да» 2009 год
СОШ	<b>123</b> (35%) - 2%	<b>95</b> (24%) - 11%
Вечерние школы	<b>16</b> (45%)	<b>18</b> (54%) + 9%
Интернатные учреждения	<b>19</b> (48%)	<b>6</b> (15%) - 33%
НПО и СПО	<b>115</b> (44%) - 7%	<b>180</b> (45%) + 1%
ВУЗы	<b>36</b> (52%) - 8%	<b>71</b> (43%) - 9%
<b>Всего</b>	<b>309</b> (41%) - 4%	<b>370</b> (36%) - 5%

# Сравнительный анализ за четыре года

	<b>2005</b>	<b>2009</b>	<i>За пять лет</i>
Количество курящих подростков	<b>62%</b>	<b>43%</b>	<b>Снизилось на 19%</b>
Количество подростков, употребляющих алкоголь	<b>41%</b>	<b>36%</b>	<b>Снизилось на 5%</b>



# К чему приводит употребление наркотиков?

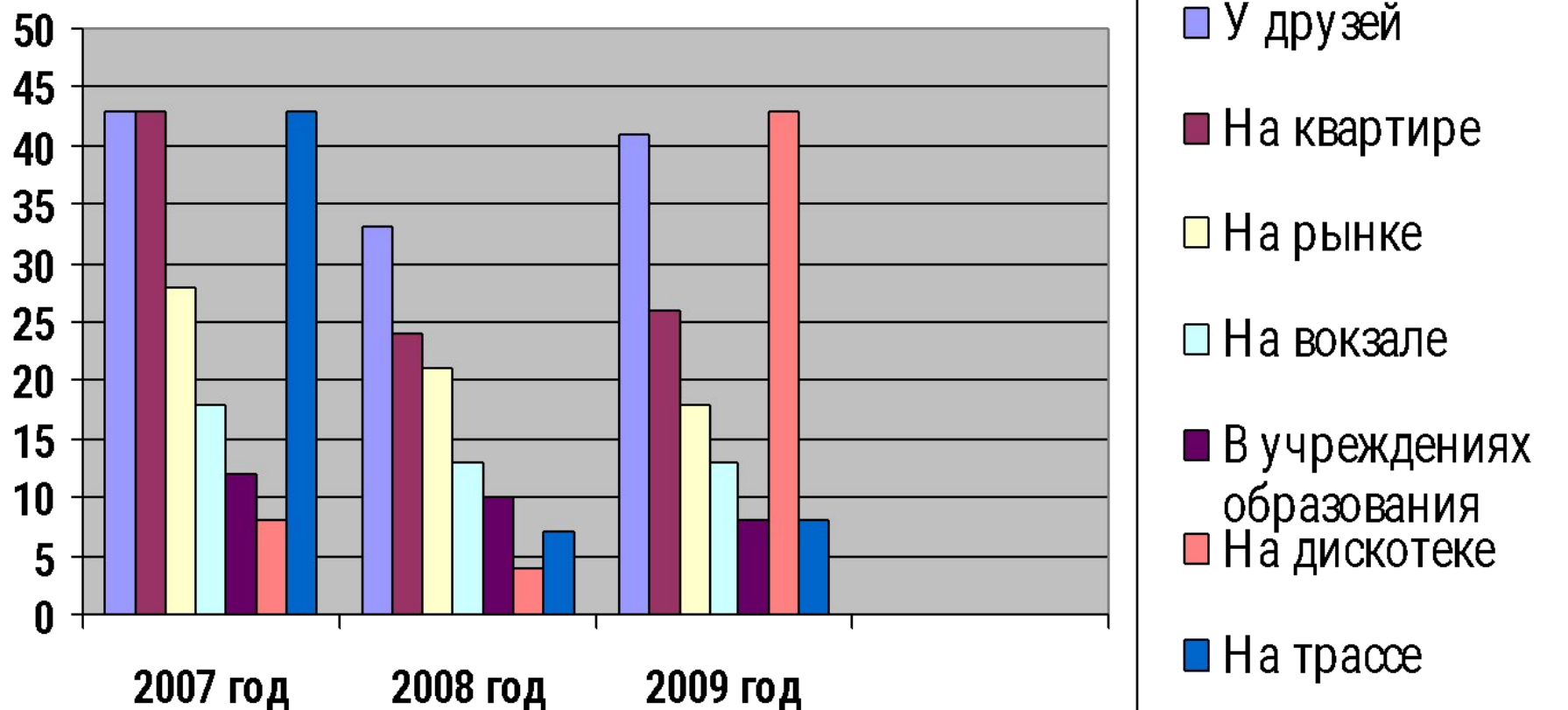
№	Варианты ответов	Курение			Алкоголь			Наркотики		
		2007	2008	2009	2007	2008	2009	2007	2008	2009
1	К разрушению здоровья	98%	78%	85%	82%	70%	78%	81%	79%	81%
2	К ощущению себя взрослым	10%	15%	5%	-	-	-	-	-	-
3	К интересной жизни	-	-	-	64%	26%	22%	-	8%	7%
4	К выходу из кризисных ситуаций	-	-	-	-	-	-	5%	9%	6%



# Опыт употребления наркотиков

<b>Имеют опыт</b>	<b><i>2008</i></b>	<b><i>2009</i></b>
Разового употребления	11%	9%
Периодического употребления	13%	7%
Постоянного употребления	3%	1%

# Где можно приобрести наркотики?






# Где, от кого ты узнал о наркомании?

<i>№</i>	<i>Варианты ответов</i>	<b>2006</b>	<b>2007</b>	<b>2008</b>	<b>2009</b>
1	Из телевидения	48%	87%	71%	70%
2	От родителей	31%	31%	33%	34%
3	От друзей	15%	31%	31%	33%
4	В учреждении образования, где учусь	24%	42%	38%	40%
5	Из журналов прессы	15%	31%	32%	34%



# От кого лучше получать информацию о наркомании?

№ п/п	Варианты ответов	В среднем		
		2007	2008	2009
1	От врачей	45%	53%	46%
2	От бывшего наркомана	45%	46%	41%
3	От психолога	44%	42%	35%
4	От родителей	39%	43%	37%
5	От работника милиции	24%	28%	27%
6	От педагога	19%	28%	25%
7	От звезды эстрады	13%	14%	7%
8	От ровесника	8%	18%	11%



# Проблемы, которые волнуют молодежь в настоящее время

№	Варианты ответов	СОШ	ВШ	Шк-инт.	НПО	СПО	ВУЗы
1	Неуспеваемость	39%	54%	26%	22%	30%	20%
2	Конфликты в семье	28%	18%	13%	19%	29%	22%
3	Депрессивное состояние	16%	12%	5%	13%	18%	24%
4	Отсутствие перспектив	16%	18%	2%	10%	12%	11%
5	Конфликты с учителями	24%	12%	15%	14%	11%	6%
6	Конфликты с одноклассниками	7%	9%	7%	5%	2%	4%
7	Отсутствие друзей	8%	9%	7%	4%	6%	6%



# Проблемы, которые волнуют молодежь в настоящее время

<i>№</i>	<i>Варианты ответов</i>	<b>2007</b>	<b>2008</b>	<b>2009</b>
1	Неуспеваемость	29%	36%	32%
2	Конфликты в семье	27%	27%	26%
3	Депрессивное состояние	20%	17%	14%
4	Отсутствие перспектив	18%	15%	11%
5	Конфликты с учителями	13%	18%	16%
6	Конфликты с одноклассниками	8%	13%	6%
7	Отсутствие друзей	5%	11%	7%

# Чего не хватает в данный момент жизни?

№	Варианты ответов	В среднем в %		
		2007	2008	2009
1	Любви	37	33	30
2	Свободы	27	25	29
3	Поддержки	24	24	19
4	Решительности	21	17	21
5	Смелости	14	19	15
6	Общениа	12	24	10
7	Раскованности	12	16	9





# Мнение о профилактической работе

❖ Ведется ли в образовательном учреждении, где ты учишься, профилактика употребления ПАВ?

Да - **52%**

(51% - 2008 г.)

Нет - 18%

❖ Считаешь ли ты, что профилактическая работа может предотвратить рост наркомании?

Да - **64%**

(51% - 2008 г.)

Нет - 29%



# Мнение о профилактической работе

❖ В чем смысл профилактической работы?

Информирование о негативных последствиях употребления ПАВ – **51%**  
(53% - 2008 г.)

Информирование о причинах возникновения наркомании – **26%**  
(41% - 2008 г.)

❖ Хотел бы ты сам участвовать в профилактической работе?

Да – **33%**  
(29% - 2008 г.)

Нет – **57%**  
(64% - 2008 г.)



# Предложения органам управления образованием

---

1. Обеспечивать правоохранительные органы информацией о выявленных родителях (законных представителях) детей и подростков и иных лицах, вовлекающих несовершеннолетних в совершение правонарушений, связанных с незаконным оборотом наркотиков;



# Предложения руководителям образовательных учреждений

---

1. Принимать меры по обеспечению охраны территории образовательного учреждения, ограничению свободного входа и пребывания на территории образовательного учреждения посторонних лиц ;
2. Активизировать работу по вопросам организации и поддержке волонтерского движения среди подростков как одного из приоритетных и перспективных направлений профилактической работы ;



# Предложения специалистам социально-психологических служб

---


1. Выявлять факторы риска наркотизации у детей младшего школьного возраста и формировать стрессоустойчивость детей данного возраста через систему развивающих занятий, направленных на информирование детей о способах преодоления отрицательных эмоций.
2. Использовать в профилактической работе с родителями психолого-педагогические программы, направленные на информирование о способах позитивного взаимодействия родителя и ребенка.



# Предложения специалистам социально-психологических служб

---

3. Внедрять в практику работы обучающие программы-тренинги, направленные на формирование у детей ценностного, ответственного отношения к своему здоровью, готовности соблюдать здоровый образ жизни, усвоение социально-ценностных поведенческих норм, коммуникативных навыков, обеспечивающих ребенку эффективную социальную адаптацию, развитие умения регулировать свое поведение, и прогнозировать последствия своих действий.
4. Формировать у детей представления о негативном воздействии психоактивных веществ на физическое и психическое здоровье человека и его социальное благополучие, а также умений и навыков отказа от любых форм использования психоактивных веществ..




# КГОУ «Камчатский центр психолого-педагогической реабилитации и коррекции»

---

- Оказывать методическую помощь в вопросах организации и поддержки волонтерского движения в образовательных учреждениях Камчатского края.

# КГОУ ДОВ «Камчатский институт повышения квалификации педагогических кадров»



---

- Проводить обучающие семинары для заместителей директоров по воспитательной работе образовательных учреждений Камчатского края по организации профилактической работы, по раннему выявлению детей, склонных к употреблению психоактивных веществ.