

КАЧЕСТВО НАСЕЛЕНИЯ КАК ОСНОВА РЕГИОНАЛЬНОГО РАЗВИТИЯ

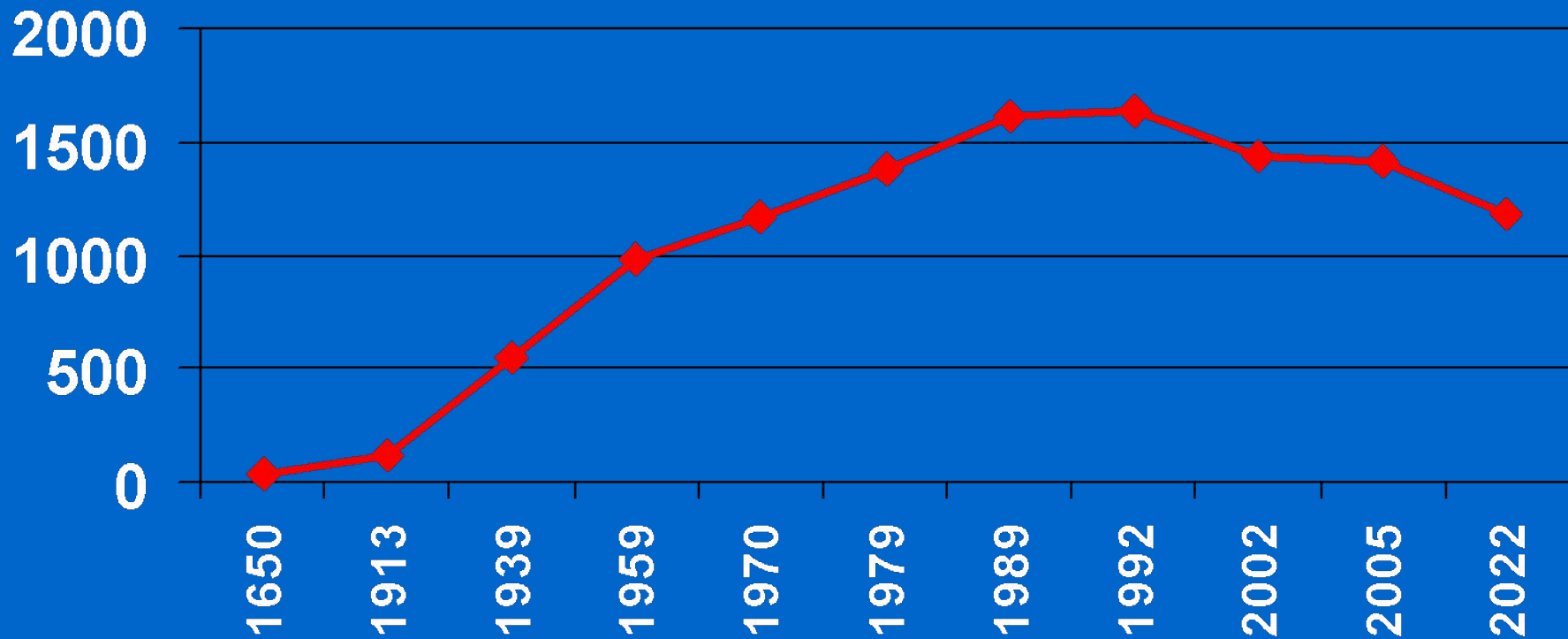
К.П. Топалов, Е.Н. Телушкина

ГОУДПО «Институт повышения квалификации
специалистов здравоохранения»

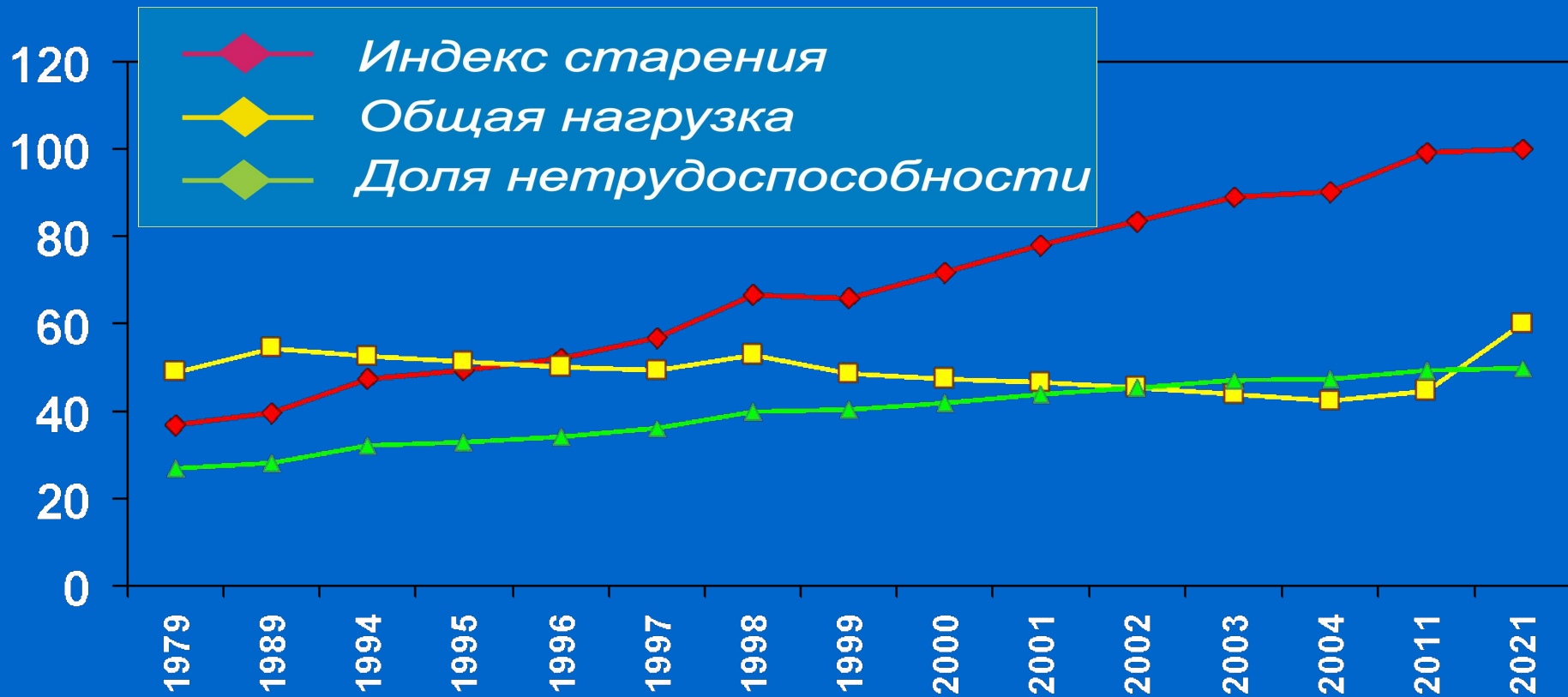
МЗ Хабаровского края,

Министерство экономического развития и
внешних связей Хабаровского края

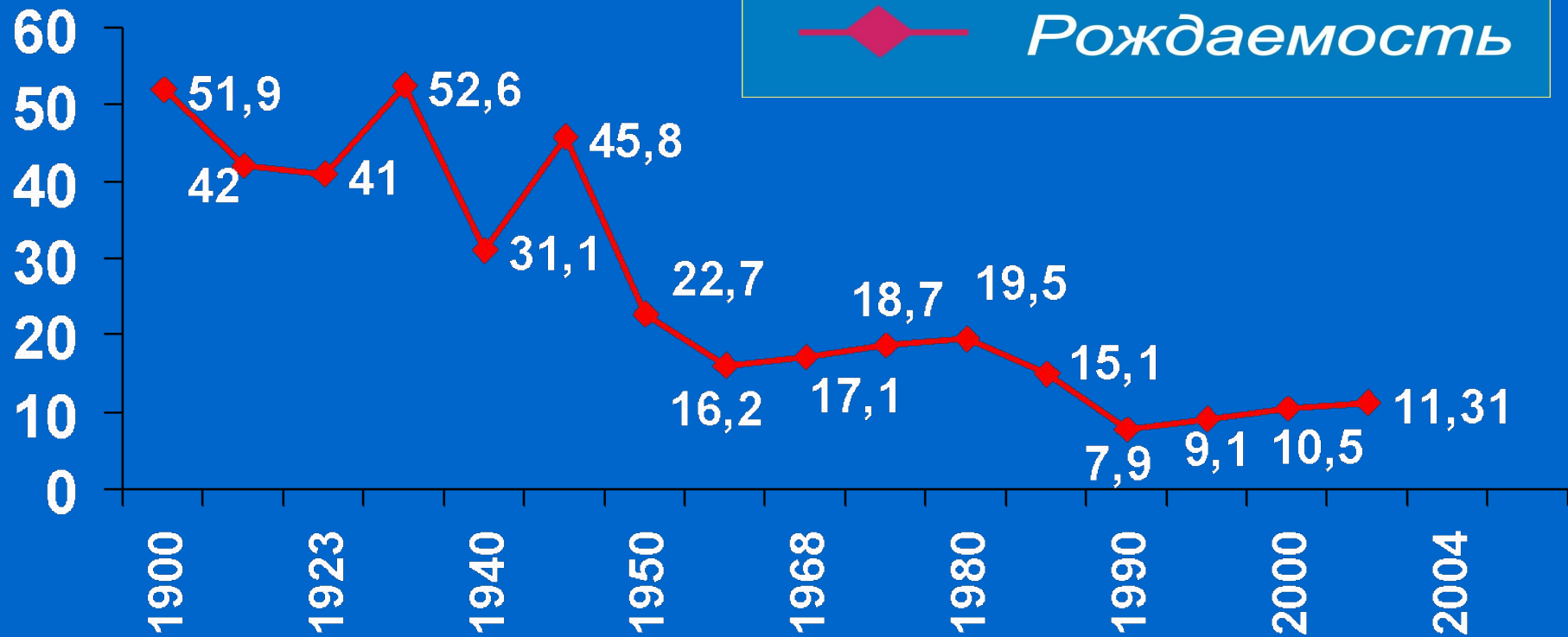
Численность населения Хабаровского края в течение 1650-2022 гг. (тыс. человек)



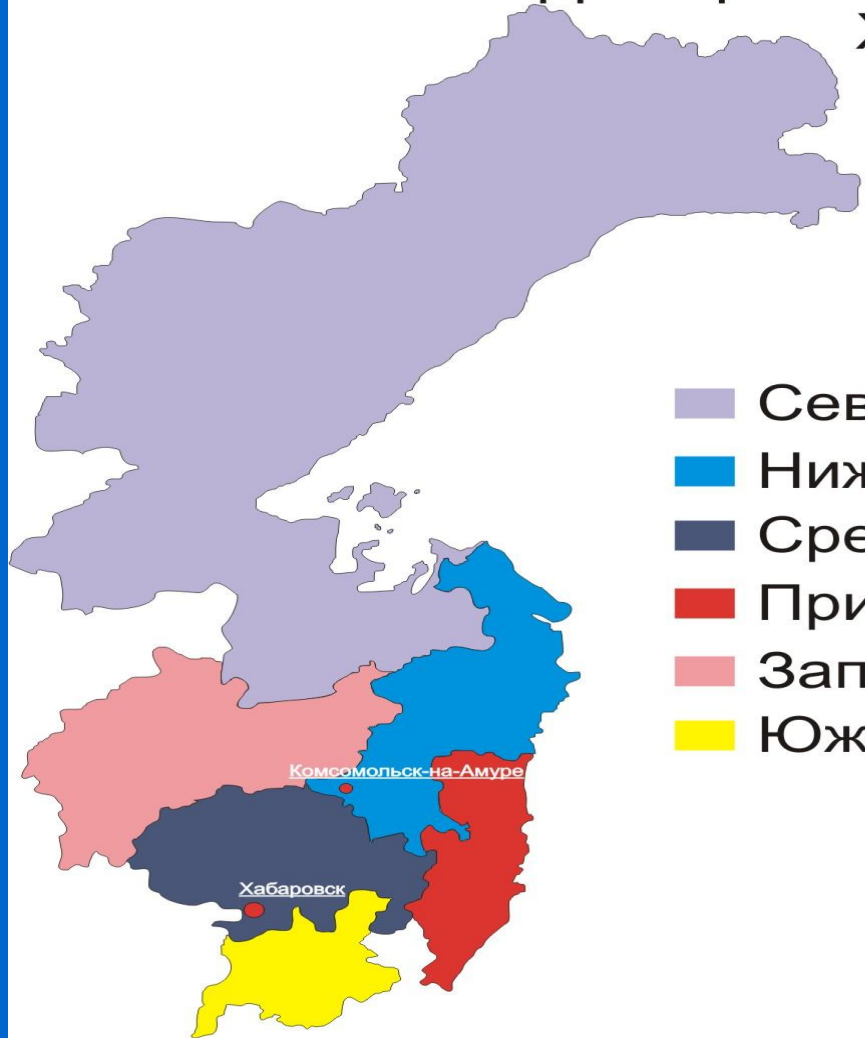
Оценка демографической нагрузки населения Хабаровского края



Динамика уровней общей рождаемости в Хабаровском крае



Территориальные образования Хабаровского края



- Северовосточная зона
- Нижнеамурская зона
- Среднеамурская зона
- Прибрежная зона
- Западная зона
- Южная зона

Кomsomolsk-na-Amure

Khabarovsk

Среднегодовое население Хабаровского края за 1994-2006 гг.

Наименование территории края	Количество
Хабаровск	600730
Комсомольск	292286
Нижнеамурская	105932
Среднеамурская	187309
Южная	113890
Западная	74095
Прибрежная	98786
Северо-восточная	28379
Всего население	1501409

Оценка социально-экономического блока на среднегодовое население (на 1 чел.)

Наименование территории края	Жилище в м ²	ВВП в тыс. руб.	Средняя ЗП в месяц в руб.	Ранг
Хабаровск	17,46	47,93	4281	2
Комсомольск	19,92	41,68	4214	1
Нижнеамурская	16,85	19,47	3528	6
Среднеамурская	15,54	14,07	2588	8
Южная	17,32	13,54	2666	7
Западная	18,61	22,88	3815	4
Прибрежная	18,02	30,62	4356	3
Северо-восточная	17,19	23,17	3825	5

Рождаемость и смертность на тысячу среднегодового населения за 1994-2006 гг.

Территория края	Рождаемость	Ранг	Смертность	Ранг
Хабаровск	8,58	8	13,99	2
Комсомольск	9,06	7	14,84	4
Нижнеамурская	10,40	4	15,99	6
Среднеамурская	10,31	5	17,10	8
Южная	10,66	3	16,26	7
Западная	11,06	2	12,90	2
Прибрежная	9,24	6	12,82	1
Северо-восточная	11,15	1	15,13	5

Оценка негативной духовности на 100 тыс. среднегодового населения

Территория края	Преступления	Убийства	Суициды	Ранг
Хабаровск	3615	50,8	20,2	4
Комсомольск	2354	46,0	50,2	2
Нижнеамурская	2864	74,0	69,5	7
Среднеамурская	2961	55,0	54,6	6
Южная	2590	49,7	69,1	3
Западная	2900	54,4	57,9	5
Прибрежная	1992	39,4	42,9	1
Северо-восточная	1780	85,2	92,2	8

Заболеваемость алкоголизмом на 100 тыс. среднегодового населения

Территория края	Больные алкоголизмом		Рейтинг	Ранг
	Впервые выявленные	Состоящие на учете		
Хабаровск	136,4	782,2	7,07	6
Комсомольск	201,3	1932,9	11,31	8
Нижнеамурская	114,0	1217,3	5,39	3
Среднеамурская	111,4	1342,6	5,66	4
Южная	124,0	1897,8	9,22	7
Западная	108,0	1260,5	3,61	1
Прибрежная	111,0	1545,2	6,71	5
Северовосточная	101,3	1452,7	5,10	2

Заболееваемость туберкулезом на 100 тыс. среднегодового населения

Территория края	Больные туберкулезом		Рейтинг	Ранг
	Впервые выявленный	Состоящие на учете		
Хабаровск	103,6	281,2	8,25	5
Комсомольск	97,1	336,9	5,0	3
Нижнеамурская	88,7	399,0	8,60	7
Среднеамурская	100,1	363,8	7,14	4
Южная	103,0	388,1	9,23	8
Западная	62,5	350,9	4,47	2
Прибрежная	56,1	267,9	1,41	1
Северо-восточная	75,8	456,3	8,54	6

Заболеваемость психическими болезнями на 100 тыс. среднегодового населения

Территория края	Психические заболевания		Рейтинг	Ранг
	Впервые выявленные	Состоящие на учете		
Хабаровск	217,6	2110,6	4,24	2
Комсомольск	373,7	2312,8	10,0	7
Нижнеамурская	355,4	3435,2	10,63	8
Среднеамурская	219,0	2194,2	5,66	4
Южная	139,5	2412,5	7,28	5
Западная	228,7	1957,3	5,39	3
Прибрежная	262,4	2307,3	7,81	6
Северо-восточная	138,0	1682,0	1,41	1

Заболеваемость наркоманией, токсикоманией на 100 тыс. среднегодового населения

Территория края	Наркомания, токсикомания		Рейтинг	Ранг
	Впервые выявленные	Состоящие на учете		
Хабаровск	35,9	240,4	6,0	4
Комсомольск	43,2	294,9	11,31	7
Нижнеамурская	10,3	66,2	2,83	2
Среднеамурская	19,2	138,0	7,07	5
Южная	14,5	107,3	5,0	3
Западная	37,2	293,2	9,9	6
Прибрежная	15,4	99,0	5,0	3
Северо-восточная	7,9	33,5	1,41	1

Заболеваемость венерическими болезнями на 100 тыс. среднегодового населения

Территория края	Впервые выявленные		Рейтинг	Ранг
	Сифилис	Гонорея		
Хабаровск	269,9	229,2	9,90	7
Комсомольск	290,7	359,2	11,31	8
Нижнеамурская	147,4	133,1	4,24	3
Среднеамурская	234,2	180,9	6,0	5
Южная	216,4	99,6	5,34	4
Западная	132,7	85,8	22,4	1
Прибрежная	182,7	149,1	6,40	6
Северо-восточная	114,8	146,0	4,12	2

Показатели смертности на 100 тыс. чел. среднегодового населения по 5 основным классам болезней

Территория края	Кровообращение	Опухоли	Травмы, отравления	Пищеварение	Органы дыхания
Хабаровск	733,7	194,7	221,4	50,3	53,6
Комсомольск	773,8	179,0	251,2	86,5	81,0
Нижнеамурская	746,5	187,8	337,8	57,1	67,1
Среднеамурская	634,1	167,2	267,5	40,6	50,5
Южная	905,6	187,2	302,2	61,0	57,4
Западная	508,8	158,1	299,4	63,9	75,4
Прибрежная	646,6	178,0	242,7	82,6	43,4
Северо-восточная	675,9	153,9	451,9	63,4	57,5