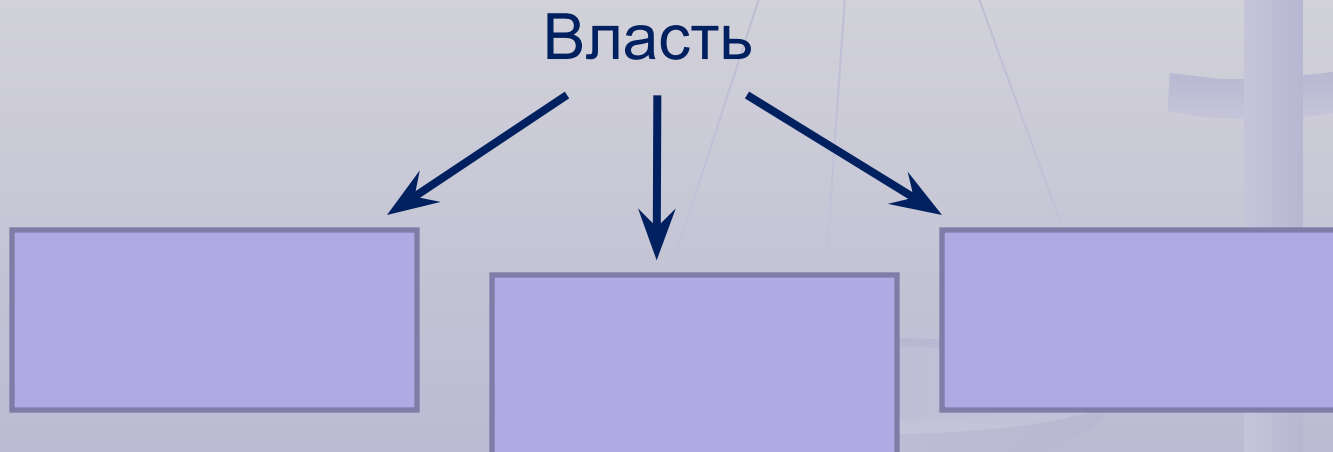


# Выполнить задания:

## 1. Выберите признаки правового государства:

1. Власть выше права;
2. Верховенство права;
3. Незыблемость прав и свобод человека;
4. Построение права на законах государства;
5. Полномочность местных органов власти;
6. Разделение властей.

## 2. Заполнить пропуски в схеме:



### 3. Государство осуществляет:

1. Политическую власть;
2. Межпартийную власть;
3. Публичную власть.

### 4. Источником права является:

1. Народ;
2. Справедливый закон;
3. Господство справедливых законов.

### 5. Демократия – это:

1. Народовластие;
2. Тоталитаризм;
3. Авторитаризм.

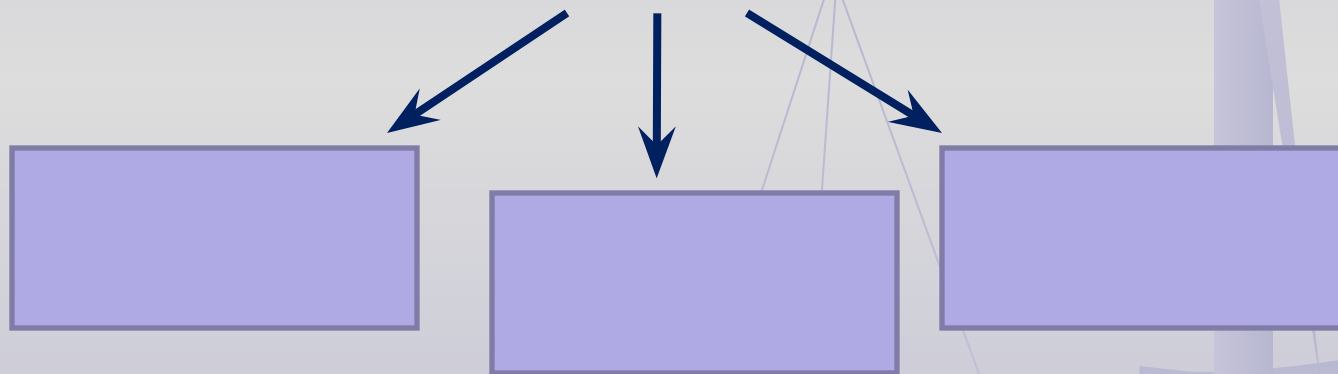


6. Укажите признак правового государства:

1. Власть выше права;
2. Справедливость ;
3. Разделение властей.

7. Заполнить схему:

Формы осуществления местного самоуправления



8. Закончить фразу:

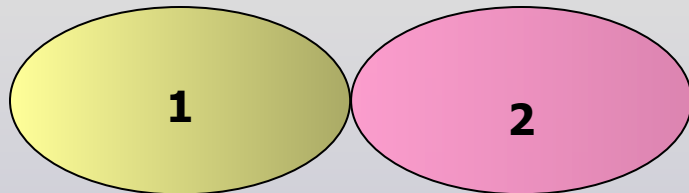
Процесс управления низовыми территориальными сообществами называется \_\_\_\_\_.

## 9. Закончить фразу:

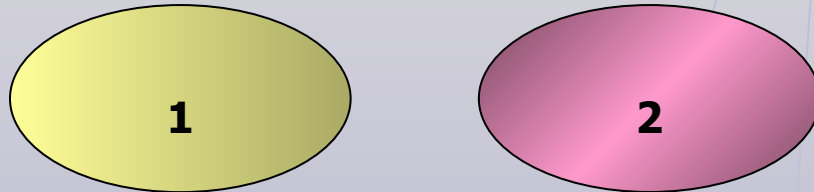
Местное самоуправление распространяется на муниципальные образования, в которые входят \_\_\_\_\_.

## 10. Какая схема правильно отражает соотношение понятий «гражданское общество» и «правовое государство»:

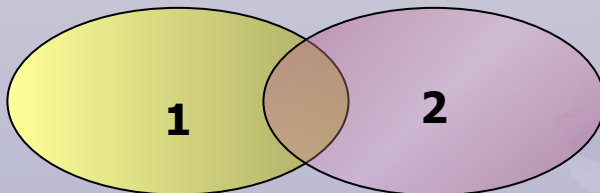
1.



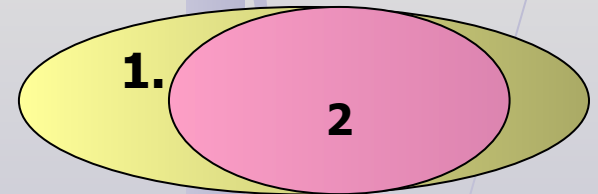
2.



3.



4.



# Выборы



**«Никогда так не лгут, как во время войны, после охоты и до выборов» .**

**Отто фон Бисмарк**

Домашнее задание:

**ко:** § 7(31);

**бов:** записи в тетради

## Знать термины:

Политическое участие, избирательная система, голосование, референдум, активное и пассивное избирательное право, электорат.

**Выборы – важнейший инструмент демократии.**

## 1. Виды политического участия.

- Аполитичные граждане
- Граждане, голосующие
- Граждане, участвующие в деятельности политических партий и организаций;
- Политические лидеры



**Политическое участие** - действия, предпринимаемые гражданами для влияния на государственную политику или на выбор политических лидеров на любом уровне политической власти.

# 1. Виды политического участия.

## Избирательное право

### Активное

Гражданин лично  
имеет право  
принимать участие  
в выборах  
с 18 лет.

### Пассивное

Гражданина  
могут избрать  
на  
государственные посты:  
президента – с 35 лет,  
депутата – с 21 года.



# 1. Виды политического участия.

## Принципы избирательного права.

### Выборы:

Всеобщий



се Н  
зует  
И  
дост  
СИХИ  
С



ста,

Равно



Каждый гражданин, участвующий в выборах, имеет **один** голос

# 1. Виды политического участия.



бо

прин  
здрав



отдают сво  
еские парт



# Виды избирательных систем.

**Избирательная система** - совокупность норм, правил и приемов, определяющих пути, формы и методы образования представительных органов государственной власти.

## *1. Мажоритарная*

проведение выборов по одномандатным избирательным округам и подведение итогов выборов по большинству поданных за кандидата голосов. (**50 % + 1 голос**)

## *2. Пропорциональная*

основана на подаче голосов за списки кандидатов, выдвигаемые избирательными объединениями. Мандаты распределяются между списками кандидатов пропорционально поданным голосам, при этом устанавливается барьер. (**7%**)

# 1. Виды политического участия.

**Референдум** - голосование граждан по важнейшим вопросам государственного или местного значения.

**Референдум** наряду со свободными выборами является высшим непосредственным выражением власти народа.

Гражданин РФ участвует в референдуме на основе всеобщего прямого волеизъявления при **тайном голосовании**. Участие гражданина в референдуме является **свободным и добровольным**.

Инициатива проведения референдума принадлежит гражданам РФ. Назначение референдума осуществляется уполномоченным органом государственной власти. **Решение, принятое на референдуме не нуждается в дополнительном утверждении.**

**Плебисцит** - опрос населения путем голосования о принадлежности территории, на которой оно проживает, тому или иному государству.

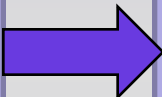
**Электорат** - круг избирателей, голосующих на каких-либо выборах.

# Процедура участия в выборах граждан страны

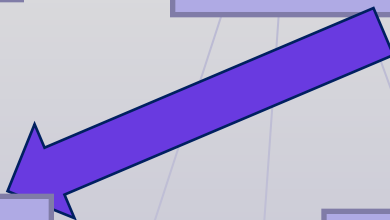
**Шаг 1.** Знакомство с кандидатами на выборный пост, политическими партиями, через средства массовой информации. Определение собственной позиции.



**Шаг 2.** Прийти на избирательный участок с паспортом.



**Шаг 3.** Получить у члена избирательной комиссии бюллетень для голосования.

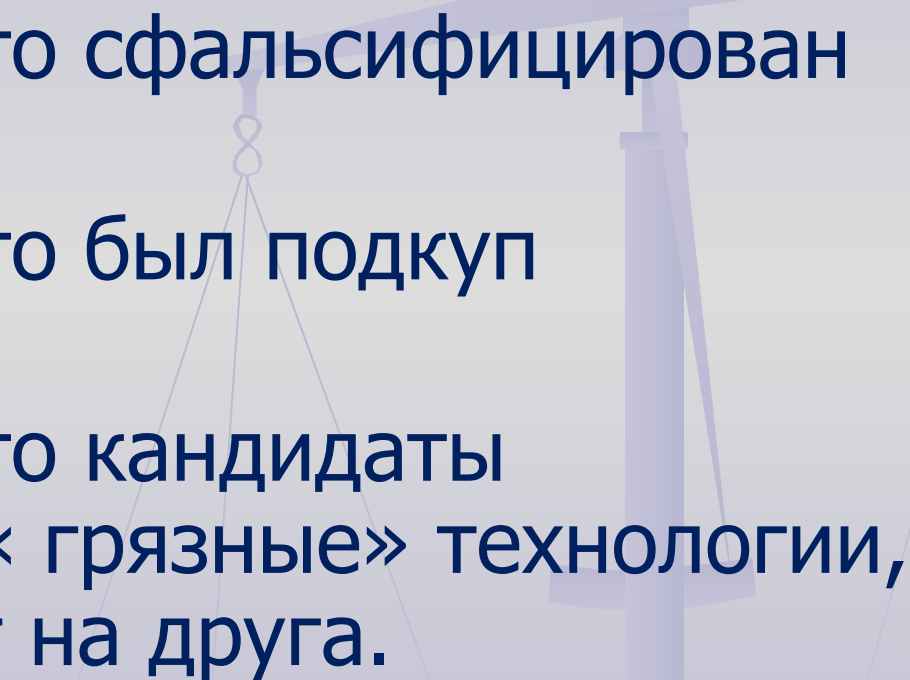


**Шаг 4.** Пройти в кабину для тайного принятия решения.

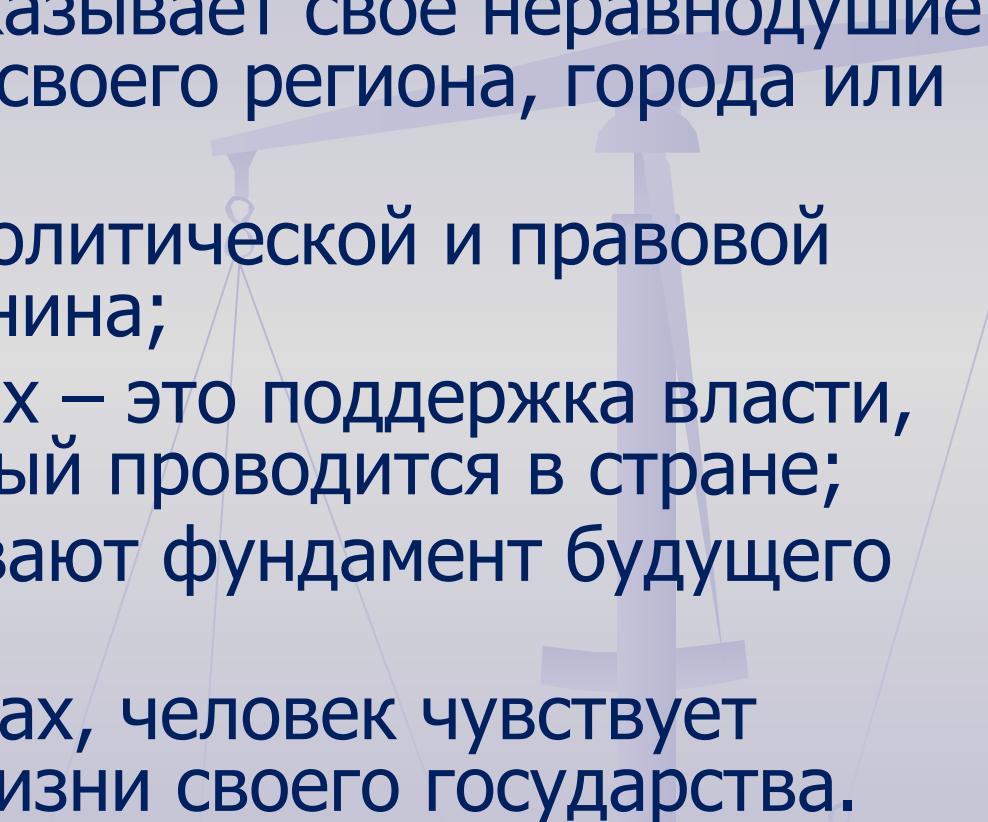


**Шаг 5.** Опустить бюллетень в урну для голосования.

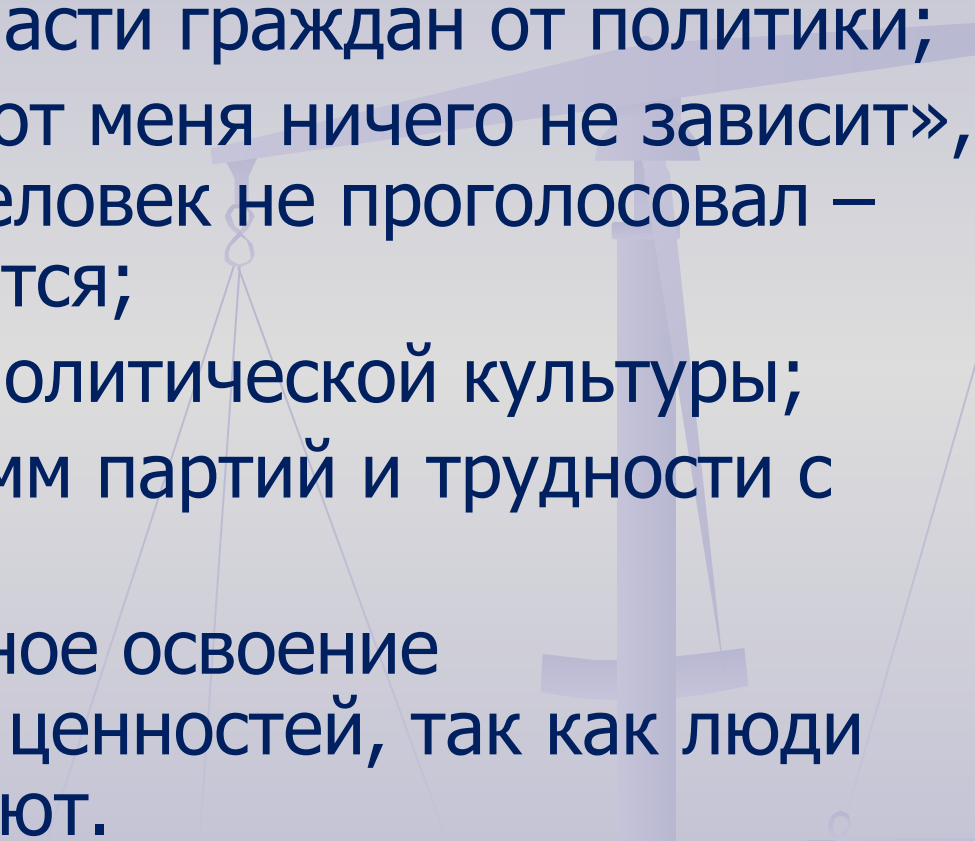
# Выборы не состоялись, если:

- Есть факты, что сфальсифицирован результат;
  - Есть факты, что был подкуп избирателей;
  - Есть факты, что кандидаты использовали «грязные» технологии, клеветали друг на друга.
- 

# Необходимо участвовать в выборах, ПОТОМУ ЧТО...

- Этим человек показывает свое равнодушие к судьбе страны, своего региона, города или села;
  - Это показатель политической и правовой культуры гражданина;
  - Участие в выборах – это поддержка власти, того курса, который проводится в стране;
  - Выборы закладывают фундамент будущего страны;
  - Участвуя в выборах, человек чувствует причастность к жизни своего государства.
- 

# Причины политической пассивности:

- Отстраненность части граждан от политики;
  - Ощущение, что «от меня ничего не зависит», то есть, как бы человек не проголосовал – ничего не изменится;
  - Низкий уровень политической культуры;
  - Незнание программ партий и трудности с выбором;
  - Слабое и медленное освоение демократических ценностей, так как люди низко их оценивают.
- 



# Гражданин - человек, который ...

- любит \_\_\_\_\_
- переживает \_\_\_\_\_
- действует \_\_\_\_\_
- протестует \_\_\_\_\_
- требует \_\_\_\_\_
- потому что \_\_\_\_\_



# Законы обывателя


- Думай только

---
  - Заботься только

---
  - Лишь бы меня

---
  - Главное в жизни

---
  - «Моя хата с краю ничего не знаю», «После нас – хоть потоп!»

---
- 

# Этапы избирательных

- 1. Образование избирательных участков.
- 2. Создание избирательных округов.
- 3. Составление списков избирателей.
- 4. Подготовка избирательных бюллетеней.
- 5. Выдвижение кандидатов.
- 6. Сбор подписей.
- 7. Регистрация кандидатов.
- 8. Предвыборная агитация.
- 9. Выборы.
- 10. Подсчет голосов.
- 11. Обнародование итогов выборов.



# Ситуации нарушений в ходе выборов.

## Ситуация № 1.

Председатель участковой избирательной комиссии:

- Здравствуйте, уважаемые наблюдатели. Проходите, занимайте места. А мы уже все приготовили к приходу избирателей. Чтобы не тратить ваше время, мы даже опечатали урны для голосования. Чтобы не создавать очередей, мы разрешаем заходить в кабинки для голосования всей семье. Ведь они родственники, что им скрывать друг от друга.

## Ситуация № 2.

Из разговора с членом избирательной комиссии:

- Приходит человек на выборы, а дома у него старики. Трудно им прийти, а проголосовать хотят. Вот и поручили сыну за них это сделать. Как не пойти человеку навстречу. Разрешаем. А эти наблюдатели, везде они хотят поучаствовать. Ничего, обойдемся и без них. 8 часов вечера и до свидания – сами справимся – и бюллетени подсчитаем и итоги подведем. А они узнают результаты в районной избирательной комиссии.

## Ситуация № 3.

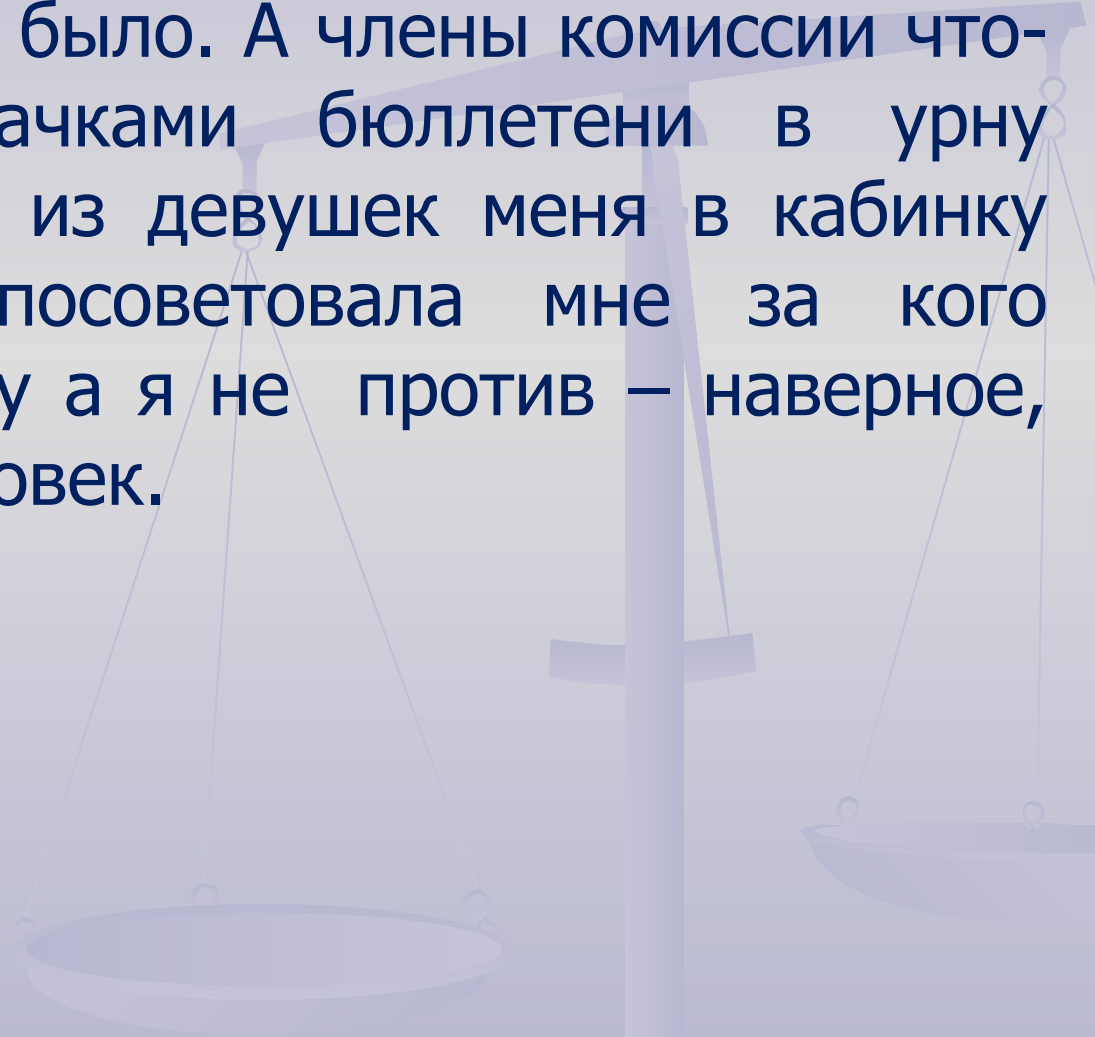
Из беседы с наблюдателем.

- Подхожу к выездной группе, спрашиваю: «Сколько бюллетеней берете с собой?». А они в ответ: «Не считали, взяли пачку, вдруг к кому-нибудь еще заедем». Подсчет голосов делали так, как будто мы – пустое место. Бюллетени не предъявляли, за кого проголосовали – ничего не известно. Попросил предъявить протокол голосования – отказали.

## Ситуация № 4.

Из разговора с избирателем.

- Пришел на выборы рано, еще и наблюдателей не было. А члены комиссии что-то пишут и пачками бюллетени в урну бросают. А одна из девушек меня в кабинку завела, да и посоветовала мне за кого проголосовать. Ну а я не против – наверное, он - хороший человек.



# Памятка избирателю:

- Не ограничивайтесь лишь общими сведениями о кандидате в депутаты. Желательно принять участие хотя бы в одной из встреч с ним.
- Проанализируйте общие сведения о партии: кто её лидер(лидеры), как проявила себя партийная фракция в работе ГД или ЗСК.
- Познакомьтесь с предвыборной программой партии: как она оценивает положение дел в стране? Какие из проблем она считает приоритетными? Как собирается их решать?
- Сравните полученную информацию со своими взглядами на проблемы.
- Послушайте как оценивают работу партии её сторонники и оппоненты.
- Делая выбор, помните что в ближайшие 4 года после выборов будет трудно что-либо изменить.



# Давайте обсудим



**«Плохие руководители избираются хорошими гражданами,.. не участвующими в голосовании».**

**Д. Натан**

**«Будь гражданином, ибо Родина нужна для твоей безопасности, для твоих удовольствий, для твоего благополучия».**

**Гельвеций**

**«Вы можете не заниматься политикой, все равно политика занимается вами.»**

**Ш. Монталабер (фр. писатель)**