

# План работы


- «Ваш ребенок пятиклассник» Е.И. Жилинская, кл. руководитель
- «Родительское собрание. Идти или нет?» Н.Н. Долбина, соц. педагог
- Отчет членов родительского комитета. Ю.П. Зиннер
- Выборы в родительский комитет, Попечительский совет школы.
- Разное. Организационные моменты. Питание. Дополнительное образование.



**"Адаптация  
пятиклассников  
к новым  
условиям  
учёбы"**

# Возрастные особенности младшего подростка:

- потребность в достойном положении в коллективе сверстников, в семье;
- повышенная утомляемость;
- стремление обзавестись верным другом;
- стремление избежать изоляции, как в классе, так и в малом коллективе;
- повышенный интерес к вопросу о “соотношении сил” в классе;
- стремление отмежеваться от всего подчеркнуто детского;
- отсутствие авторитета возраста;
- отвращение к необоснованным запретам;
- восприимчивость к промахам учителей;
- переоценка своих возможностей, реализация которых предполагается в отдаленном будущем;
- отсутствие адаптации к неудачам;
- отсутствие адаптации к положению “худшего”;
- ярко выраженная эмоциональность;
- требовательность к соответствию слова делу;
- повышенный интерес к спорту;
- увлечение коллекционированием, увлечение музыкой и киноискусством.



# Какими должны быть пятиклассники?

## Пятиклассники должны:

- уметь общаться с одноклассниками, иметь свое мнение и формировать его с учетом мнения других, уметь поддерживать отношения;
- уметь правильно распределять и планировать свое время, проявлять самостоятельность в своих делах и в случае необходимости обращаться за помощью взрослых;
- стараться учиться, стремиться овладевать знаниями, уметь заниматься самостоятельно;
- уметь дружить, иметь постоянного друга, общаться с мальчиками и девочками, самостоятельно разрешать возникающие конфликты;
- иметь постоянные обязанности дома, выполнять их без напоминания, помогать родителям;
- уметь общаться с продавцом, врачом и т. д.;
- уметь предвидеть последствия своих действий, делать безопасный, правильный выбор.

# Условия адаптации:




## Физиологические

- Изменение режима дня
- Необходимость игры
- Правильная посадка
- Организация правильного питания
- Развитие двигательной активности
- Воспитание самостоятельности и ответственности



## Психологические

- психологический климат в семье
- самооценка ребёнка
- самоценность ребёнка для родителей
- формирование интереса к школе
- дружеское общение с одноклассниками
- недопустимость физического воздействия
- предоставление самостоятельности
- учёт темперамента ребёнка
- организация контроля за учёбой
- поощрение за успехи и достижения
- моральное стимулирование
- развитие самоконтроля и самооценки





# Вопросы родителям:

- Сколько учебных предметов изучалось Вашим ребёнком в 4 классе? В 5 классе?
- Какова недельная учебная нагрузка была у Вашего ребёнка в 4 классе? В 5 классе?
- Сколько учителей обучало Вашего ребёнка в 4 классе? В 5 классе?
- Сколько времени в среднем тратил Ваш ребёнок на подготовку домашних заданий в 4 классе? В 5 классе?

# Сравнительная таблица

|          | <b>4 класс</b>        | <b>5 класс</b>          |
|----------|-----------------------|-------------------------|
| <b>1</b> | 8<br><i>предметов</i> | 13<br><i>предметов</i>  |
| <b>2</b> | 20-25<br><i>часа</i>  | 30 - 32<br><i>часов</i> |
| <b>3</b> | 4<br><i>учителя</i>   | 11<br><i>учителей</i>   |
| <b>4</b> | 1 - 2<br><i>часа</i>  | 2 - 3<br><i>часа</i>    |





Трудности адаптации  
пятиклассников



# Возникающие проблемы:

- очень много разных учителей;
- непривычное расписание;
- много новых кабинетов;
- новые дети в классе;
- новый классный руководитель;
- проблемы со старшеклассниками;
- возросший темп работы;
- возросший объем работ в классе и д/з;
- рассогласованность, даже противоречивость требований отдельных педагогов;
- ослабление или отсутствие контроля;
- необходимость на каждом уроке приспосабливаться к своеобразному темпу, особенностям речи учителей;
- несамостоятельность в работе с текстами;
- низкий уровень развития речи;
- слабое развитие навыков самостоятельной работы;
- своеобразии подросткового возраста.





# Признаки дезадаптации:

- Усталый, утомлённый внешний вид ребёнка.
- Нежелание ребёнка делиться своими впечатлениями о проведённом дне.
- Стремление отвлечь взрослого от школьных событий, переключить внимание на другие темы.
- Нежелания выполнять домашние задания.
- Негативные характеристики в адрес школы, учителей, одноклассников.
- Жалобы на те или иные события, связанные со школой.
- Беспокойный сон.
- Трудности утреннего пробуждения, вялость.
- Постоянные жалобы на плохое самочувствие.

# Признаки успешной адаптации:

- удовлетворенность ребенка процессом обучения;
- ребенок легко справляется с программой;
- степень самостоятельности ребенка при выполнении им учебных заданий, готовность прибегнуть к помощи взрослого лишь ПОСЛЕ попыток выполнить задание самому;
- удовлетворенность межличностными отношениями – с одноклассниками и учителем.

# Возможные реакции:

- **Интеллектуальная** - нарушение интеллектуальной деятельности. Отставание в развитии от сверстников.
- **Поведенческая** - несоответствие поведения ребёнка правовым и моральным нормам (агрессивность, асоциальное поведение).
- **Коммуникативная** - затруднения в общении со сверстниками и взрослыми.
- **Соматическая** - отклонения в здоровье ребёнка.
- **Эмоциональная** - эмоциональные трудности, тревоги по поводу переживания проблем в школе.

# Опросник «Чувства в школе»

Из 16  
перечисленных  
чувств выбери  
только 8,  
которые ты  
наиболее часто  
испытываешь в  
школе.



|                           |    |                        |    |
|---------------------------|----|------------------------|----|
| Спокойствие               | 13 | Сомнение               | 18 |
| Усталость                 | 18 | Обида                  | 1  |
| Скуку                     | 9  | Страх                  | 13 |
| Радость                   | 15 | Чувство унижения       | 1  |
| Уверенность в себе        | 10 | Тревогу за будущее     | 12 |
| Беспокойство              | 16 | Благодарность          | 11 |
| Неудовлетворенность собой | 8  | Симпатию к учителям    | 14 |
| Раздражение               | 8  | Желание приходить сюда | 15 |

# Методика изучения учебной мотивации.

1. Тебе нравится в школе или не очень?

- не очень      - нравится      - не нравится

2. Утром, когда ты просыпаешься, ты всегда с радостью идешь в школу или тебе часто хочется остаться дома?

- чаще хочется остаться дома      - бывает по-разному      - иду с радостью

3. Если бы учитель сказал, что завтра в школу не обязательно приходить всем ученикам, желающие могут остаться дома, ты пошел бы в школу или остался дома?

- не знаю      - остался бы дома      - пошел бы в школу

4. Тебе нравится, когда отменяют какие-нибудь уроки?

- не нравится      - бывает по-разному      - нравится

5. Ты хотел бы, чтобы тебе не задавали домашних заданий?

- хотел бы      - не хотел бы      - не знаю

6. Ты хотел бы, чтобы в школе остались одни перемены?

- не знаю      - не хотел бы      - хотел бы

7. Ты часто рассказываешь о школе родителям?

- часто      - редко      - не рассказываю

8. Ты хотел бы, чтобы у тебя был менее строгий учитель?

- точно не знаю      - хотел бы \_\_\_\_\_      - не хотел бы

9. У тебя в классе много друзей?

- мало      - много      - нет друзей

10. Тебе нравятся твои одноклассники?

- нравятся      - не очень      - не нравятся




# От чего зависит эмоциональное состояние ребенка? (по результатам опроса «Я живу хорошо/ плохо, потому что...»)

## Положительные эмоции

«у меня есть родные, мама, папа, бабушка, дедушка и т.д.»  
«У меня много друзей»  
«мои мечты исполняются»  
«могу путешествовать»  
«моя семья меня понимает, поддерживает»  
«добрые учителя»  
«домашние животные»  
«хорошие одноклассники»  
«увлекаюсь спортом»  
«впечатления от летних каникул»

## Отрицательные эмоции


«не хочу идти домой»  
«все достало»  
«сначала уроки, потом гулять»  
«рано вставать»  
«домашнее задание большое»  
«не вижу папу»  
«бросила, предала подруга/ друг»  
«ругают за оценки»  
«непонимание в семье»  
«на уроках страшно»  
«редко вижу родных»  
«устаю в школе»



# Чем можно помочь?


- Первое условие школьного успеха пятиклассника — **безусловное принятие ребенка, несмотря на те неудачи, с которыми он уже столкнулся или может столкнуться.**
- Если вас, что-то беспокоит в поведении ребенка, постарайтесь, как можно скорее встретиться и обсудить это с классным руководителем или психологом, социальным педагогом.
- Если в семье произошли какие то события, повлиявшие на психологическое состояние ребенка (развод, отъезд в долгую командировку кого-то из родителей, рождение еще одного ребенка и тд.) сообщите об этом классному руководителю.
- Проявляйте интерес к школьным делам, обсуждайте сложные ситуации, вместе ищите выход из конфликтов. Неформальное общение со своим ребенком после прошедшего школьного дня.
- Помогите ребенку выучить имена новых учителей.
- Не следует сразу ослаблять контроль за учебной деятельностью ребенка, если в период начальной школы он привык к вашему контролю.
- Приучайте его к самостоятельности постепенно.





# Чем можно помочь?

- Обязательное знакомство с его одноклассниками и возможность общения ребят после школы.
- Недопустимость физических мер воздействия, запугивания, критики в адрес ребенка, особенно в присутствии других людей (бабушек, дедушек, сверстников).
- Исключение таких мер наказания, как лишение удовольствий, физические и психические наказания.
- Учет темперамента ребенка в период адаптации к школьному обучению. Медлительные и малообщительные дети гораздо труднее привыкают к классу, быстро теряют к нему интерес, если чувствуют со стороны взрослых и сверстников насилие, сарказм и жестокость.
- Предоставление ребенку самостоятельности в учебной работе и организация обоснованного контроля за его учебной деятельностью.
- Поощрение ребенка, и не только за учебные успехи. Моральное стимулирование достижений ребенка.
- Основными помощниками родителей в сложных ситуациях являются терпение, внимание и понимание. Постарайтесь создать благоприятный климат в семье для ребенка.



# Чем можно помочь?

- **Создавайте условия для развития самостоятельности** в поведении ребенка. У пятиклассника непременно должны быть домашние обязанности, за выполнение которых он несет ответственность.
- **Несмотря на кажущуюся взрослость**, пятиклассник нуждается в ненавязчивом контроле со стороны родителей, поскольку не всегда может сам сориентироваться в новых требованиях школьной жизни.
- **Для пятиклассника учитель** – уже не такой непререкаемый авторитет, как раньше, в адрес учителей могут звучать критические замечания. Важно обсудить с ребенком причины его недовольства, поддерживая при этом авторитет учителя.
- **Пятикласснику уже не так интересна учеба** сама по себе, многим в школе интересно бывать потому, что там много друзей. Важно, чтобы у ребенка была возможность обсудить свои школьные дела, учебу и отношения с друзьями в семье, с родителями.



# Взаимоотношения с ребёнком в семье.

## Шкала общения родителей с ребёнком:

### Положительные эмоции эмоции

- хвалили
- поощряли
- одобряли
- целовали
- обнимали
- ласкали
- сопереживали
- улыбались
- восхищались
- делали подарки



### отрицательные

- упрекали
- подавляли
- унижали
- обвиняли
- осуждали
- отвергали
- позорили
- читали нотации
- лишали чего-то
- ставили в угол



# Слова, которые поддерживают и которые разрушают его веру в себя:

## Слова поддержки:

- Зная тебя, я уверен, что вы все сделали, хорошо.
- Ты делаешь это очень хорошо.
- У тебя есть некоторые соображения по этому поводу? Готов ли ты начать?
- Это серьезный вызов. Но я уверен. Что ты готов к нему.

## Слова разочарования:

- Зная тебя и твои способности. Я думаю. Ты смог бы сделать это гораздо лучше.
- Эта идея никогда не сможет быть реализована.
- Это для тебя слишком трудно, поэтому я сам это сделаю.



## Не рекомендуемые фразы для общения:

- Я тысячу раз говорил тебе, что...
- Сколько раз надо повторять...
- О чём ты только думаешь...
- Неужели тебе трудно запомнить, что...
- Ты становишься...
- Ты такой же как,...
- Отстань, некогда мне...
- Почему Лена(Настя, Вася и т.д.) такая, а ты - нет...



## Рекомендуемые фразы для общения:


- Ты у меня умный, красивый(и т.д.).
- Как хорошо, что у меня есть ты.
- Ты у меня молодец.
- Я тебя очень люблю.
- Как хорошо ты это сделал, научи и меня этому.
- Спасибо тебе, я тебе очень благодарна.
- Если бы не ты, я бы никогда с этим не справился.





# Способы преодоления тревожности:

- Не сравнивайте ребенка с окружающими.
- Доверяйте ребенку.
- Чаще хвалите его, но так, чтобы он знал, за что.
- Демонстрируйте образцы уверенного поведения, будьте во всем примером ребенку.
- Не предъявляйте к ребенку завышенных требований.
- Будьте последовательны в воспитании ребенка. Не запрещайте без всяких причин того, что разрешали раньше.
- Старайтесь делать ребенку меньше замечаний.
- Используйте наказание лишь в крайних случаях.
- Не унижайте ребенка, наказывая его.
- Общаясь с ребенком, не подрывайте авторитет других значимых взрослых людей. Например, нельзя говорить ребенку: «Много ваша учительница понимает, лучше меня слушай!».
- Помогите ему найти дело по душе.

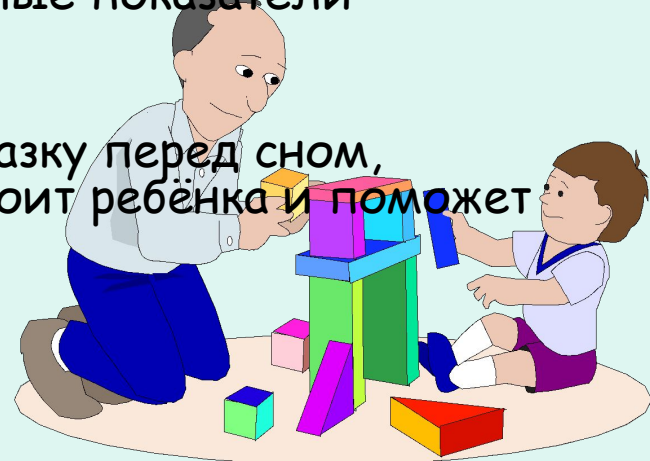


# Несколько советов психолога «Как прожить хотя бы один день без нервопрёпки»

- Будьте ребёнка спокойно. Проснувшись, он должен увидеть Вашу улыбку и услышать ваш голос.
- Не торопитесь. Умение рассчитать время - **Ваша задача**. Если вам это плохо удаётся, вины ребёнка в этом нет.
- Не прощайтесь, предупреждая и направляя: **«Смотри, не балуйся!»**, **«Чтобы сегодня не было отметок!»**. Пожелайте удачи, найдите несколько ласковых слов.
- Забудьте фразу: **«Что ты сегодня получил?»**. Встречая ребёнка после школы, не обрушивайте на него тысячу вопросов, дайте немного расслабиться, вспомните, как Вы сами чувствуете себя после рабочего дня.
- Если Вы видите, что ребёнок огорчён, молчит - не допытывайтесь; пусть успокоится и тогда расскажет всё сам.
- Выслушав замечания учителя, не торопитесь устраивать взбучку. Постарайтесь, чтобы Ваш разговор с учителем проходил без ребёнка.
- После школы не торопитесь садиться за уроки. Ребёнку необходимо 2 часа отдыха. Занятия вечерами **бесполезны**.



- Не заставляйте делать все упражнения сразу: **20 минут занятий – 10 минут перерыв.**
- Во время приготовления уроков не сидите **«над душой»**. Дайте ребёнку работать самому. Если нужна Ваша помощь – наберитесь терпения: **спокойный тон, поддержка необходимы.**
- В общении с ребёнком старайтесь избегать условий: **«Если ты сделаешь, то...»**.
- Найдите в течение дня хотя бы **полчаса**, когда будете принадлежать **только ребёнку.**
- Выбирайте **единую** тактику общения с ребёнком **всех** взрослых в семье. Все **разногласия** по поводу педтактики решайте **без него.**
- Будьте внимательны к жалобам ребёнка на головную боль, усталость, плохое самочувствие. Чаще всего это **объективные показатели переутомления.**
- Учтите, что даже **«большие дети»** очень любят сказку перед сном, песенку, ласковое поглаживание. Всё это успокоит ребёнка и **поможет снять напряжение, накопившееся за день.**



**Письмо  
родителям...**

# Наши дети



# Желаем успеха

