


Выразительные средства языка



Знание только тогда становится знанием, когда оно приобретено усилиями своей мысли, а не памятью. (Л. Н. Толстой)

ПРОЕКТ

Презентация выполнена: Учителем русского языка и литературы МОУ СОШ №5 Зембицкой Викторией Павловной

ДЛЯ ЧЕГО НУЖЕН ПРОЕКТ ?



Основополагающий
вопрос:

Как сделать так, чтобы
язык был лучшим из того,
что есть на свете –
красивым,
величественным,
выразительным?

Проблемные вопросы:


→ Чем отличается выразительная речь от правильной речи?




→ Почему культура является важным ресурсом личного успеха в обществе?

Вам предстоит научиться

1. *Работать в команде, выполнять разные роли и обязанности, признавать мнение других;*
2. *Ставить проблемы и решать их;*
3. *Действовать в интересах коллектива, этично себя вести.*
4. *Действовать в интересах коллектива, этично себя вести.*



Эксперименты



Практические работы;
Контрольная работа;
Мини-исследования



Ученик в проектной деятельности



Источники информации



- Учебник русского языка;
- Различные виды лингвистических словарей;
- Интернет.




Рабочие группы

Информационная - поиск информации.


Творческая группа готовит иллюстрации, презентацию проекта.

Исследовательская – проводит мини-исследования.





Результаты работы



- Мульти-медийная презентация
- Публикация на вики-странице;

ОЦЕНКА УЧАСТИЯ В ПРОЕКТЕ



*Ваша работа будет
оценена по следующим
параметрам:*

- 1. Ваша самооценка*
- 2. Взаимооценка*
- 3. Оценка учителя*

Материалы необходимые для эксперимента

- Фотоаппарат, лазерный диск, видеоманитофон, компьютер(ы), принтер, цифровая камера, проекционная система, DVD-проигрыватель, сканер, другие типы интернет-соединений, телевизор
- Учебники, методические пособия, справочный материал (лингвистические словари, энциклопедии)

Ресурсы интернета

- ▣ www.gramota.ru Справочно-информационный портал «Грамота.ру»
- ▣ www.slovesnik.ru Сайт о русской словесности
- ▣ <http://wiki.saripkro.ru>

*Желаю удачи в
работе над
😊 проектом 😊*

