

**КОЛЛЕГИЯ ДЕПАРТАМЕНТА  
здравоохранения:**

*Реализация стратегии развития Вологодской  
области: итоги 2011 года, задачи на 2012 год*

**Колинько Александр Андреевич**

*Стратегия развития здравоохранения Вологодской области  
на период до 2020 г.,*

*утверждена Постановлением Правительства области  
от 29.12.2008 года № 2573*

**Цель 1.**

Повышение эффективности  
функционирования системы  
здравоохранения

**Цель 3.**

Улучшение  
состояния здоровья  
детей и матерей

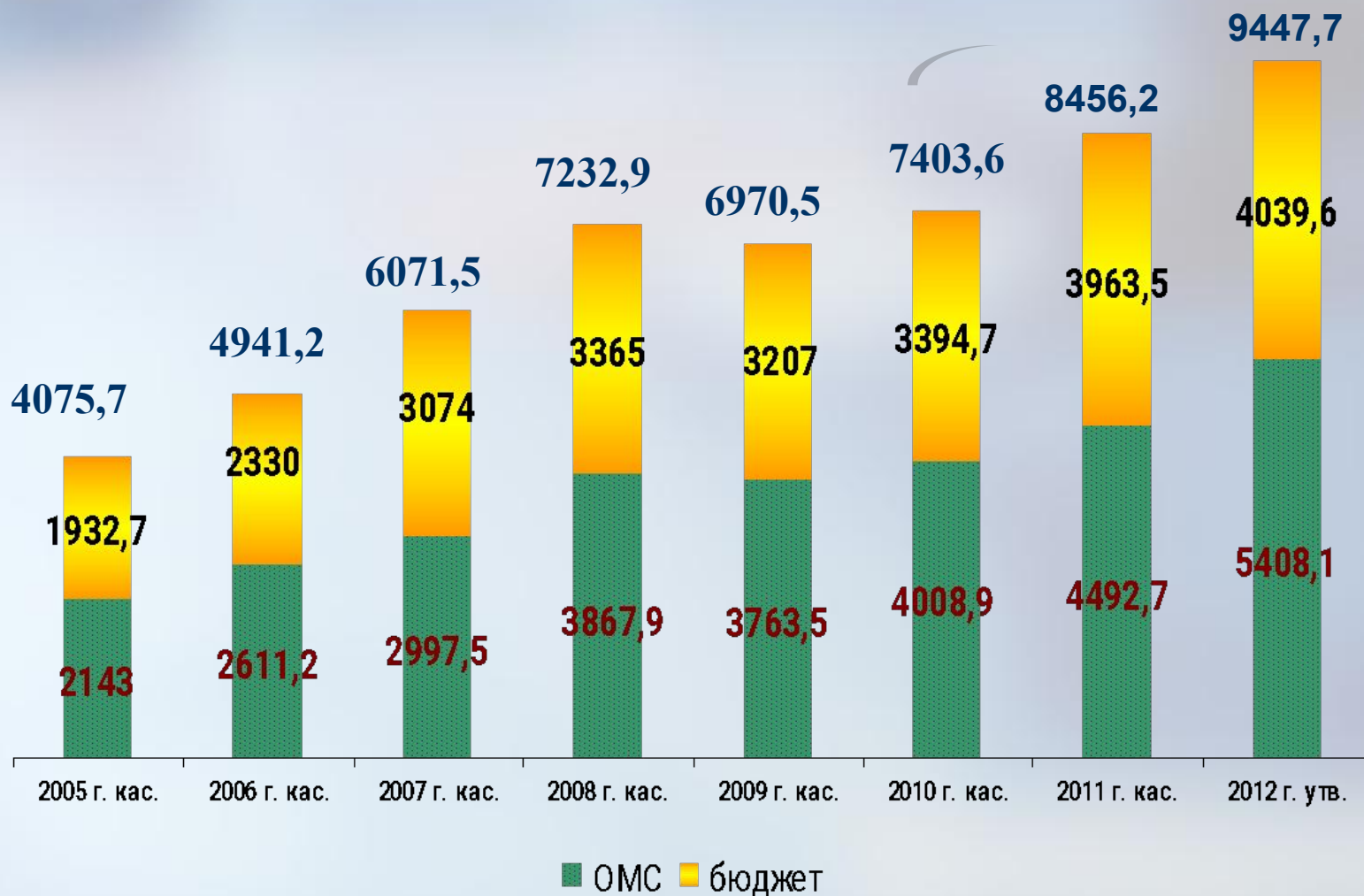
**Цель 2.**

Снижение смертности от  
управляемых причин

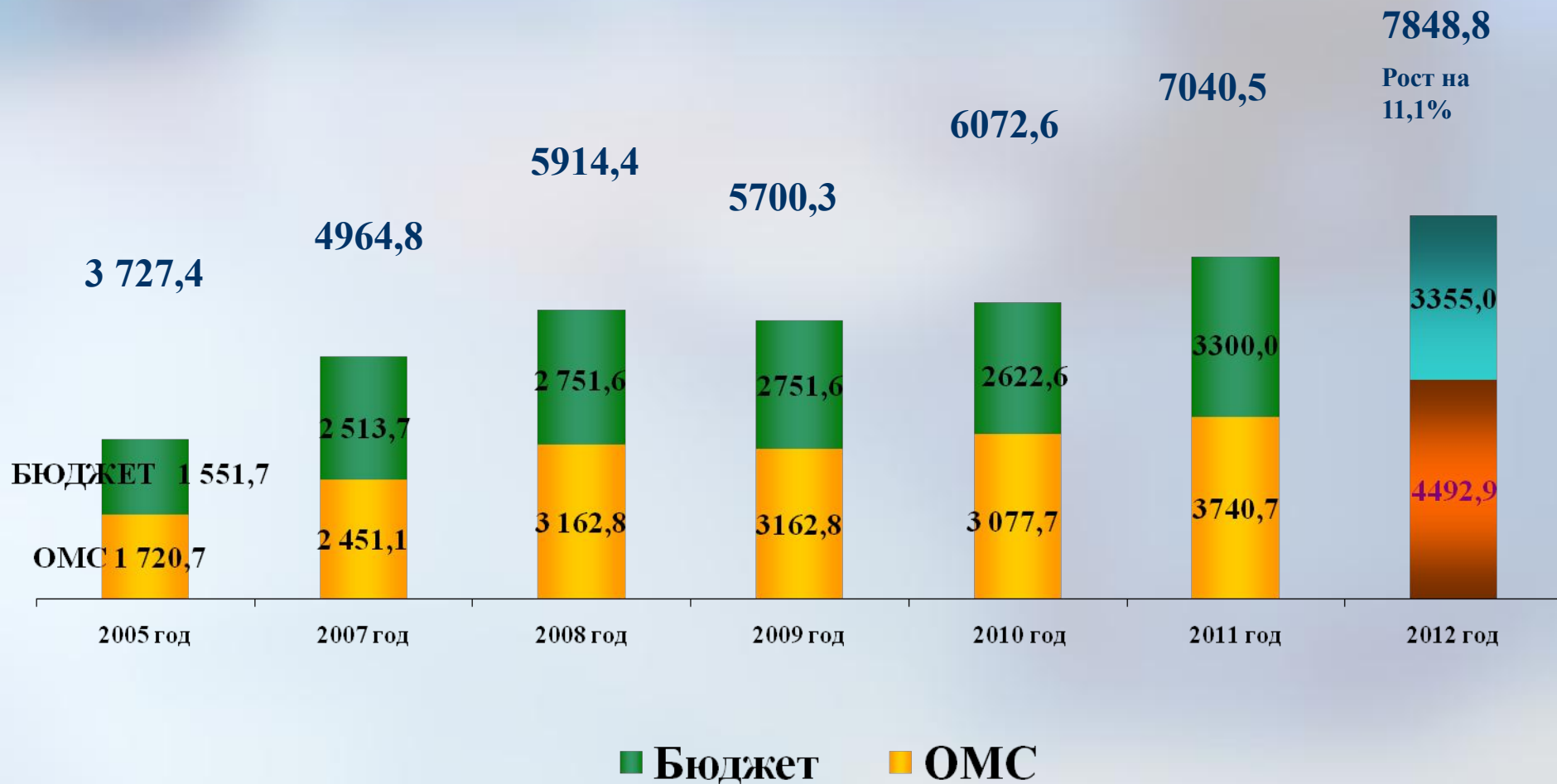
**Цель 4.**

Повышение качества жизни на  
основе пропаганды здорового  
образа жизни и профилактики

# Кассовое исполнение Программы государственных гарантий за период 2005-2011 гг. и плановый на 2012 г. (млн.рублей)

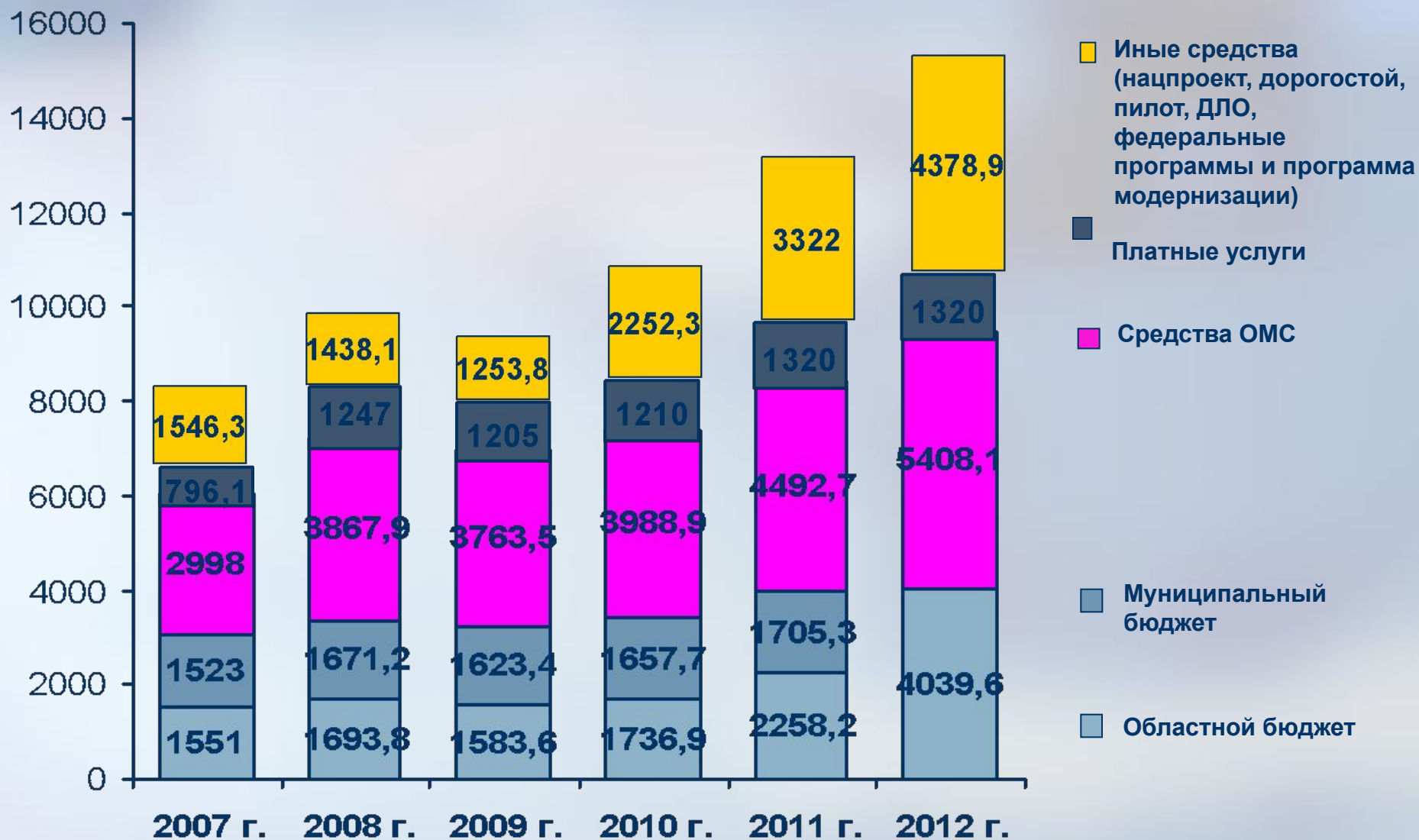


# Финансирование Программы государственных гарантий на душу населения (в рублях)

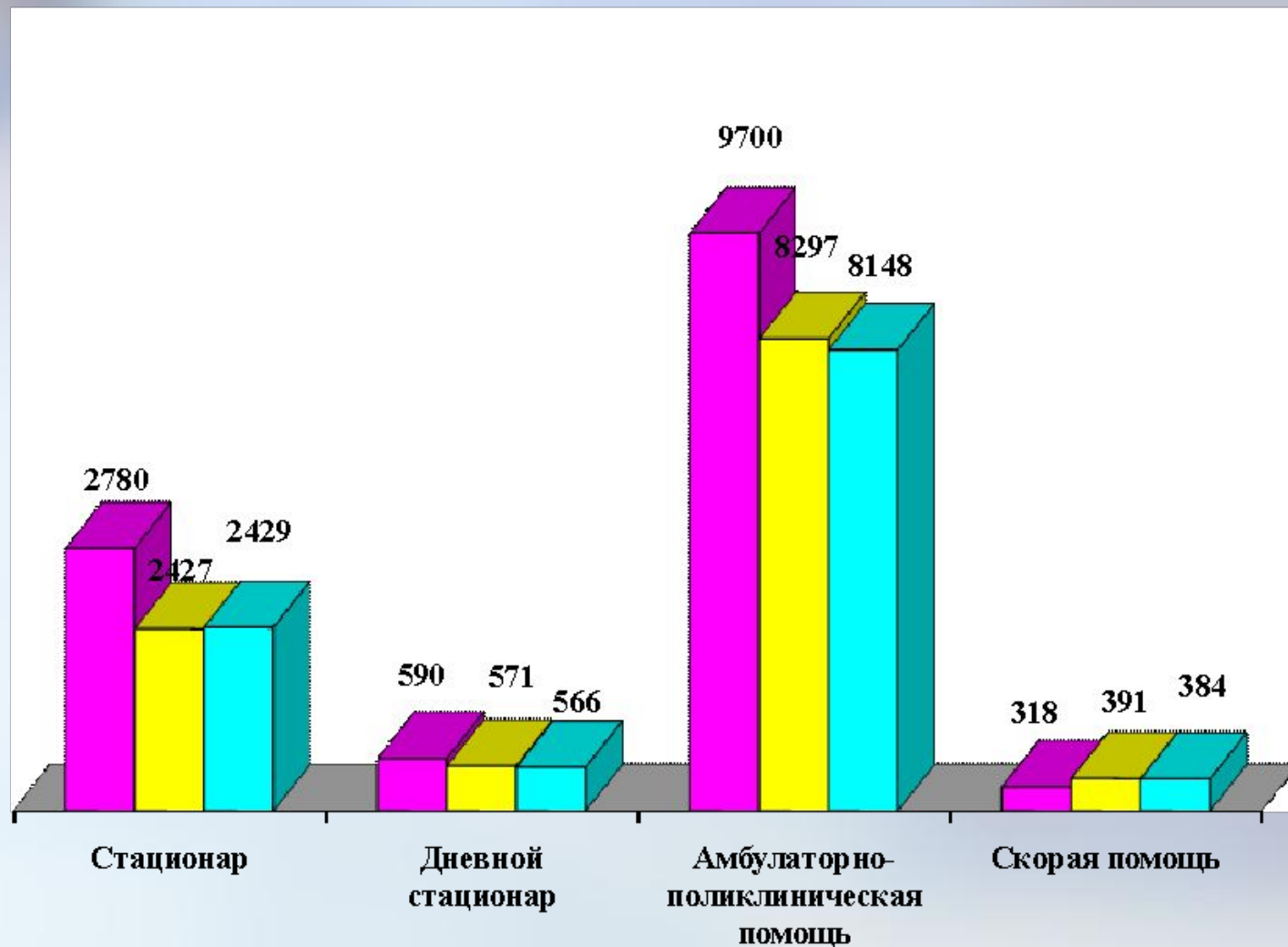


**Структура консолидированных ресурсов здравоохранения,  
млн.руб. (кассовые расходы)**

Общая сумма :	8414,4	9918	9429,3	10865,8	13098,2	15146,6
------------------	--------	------	--------	---------	---------	---------



## Анализ сетевых показателей в рамках Программы государственных гарантий за период 2010-2012 годы (на 1000 населения)



■ Федеральный норматив

■ ПГГ на 2010 год

■ ПГГ на 2011 год

*Увеличение тарифа на медикаменты в рамках территориальной программы ОМС за период 2006-2012 гг. (рублей) на 1 койко/день*



—◆— Стационарная помощь в среднем по области  
—■— Стационарная помощь для муниципальных учреждений

**Увеличение тарифа  
на питание в рамках территориальной программы ОМС за период  
2004-2012 годы (рублей)**





## Динамика средней заработной платы по отрасли здравоохранения



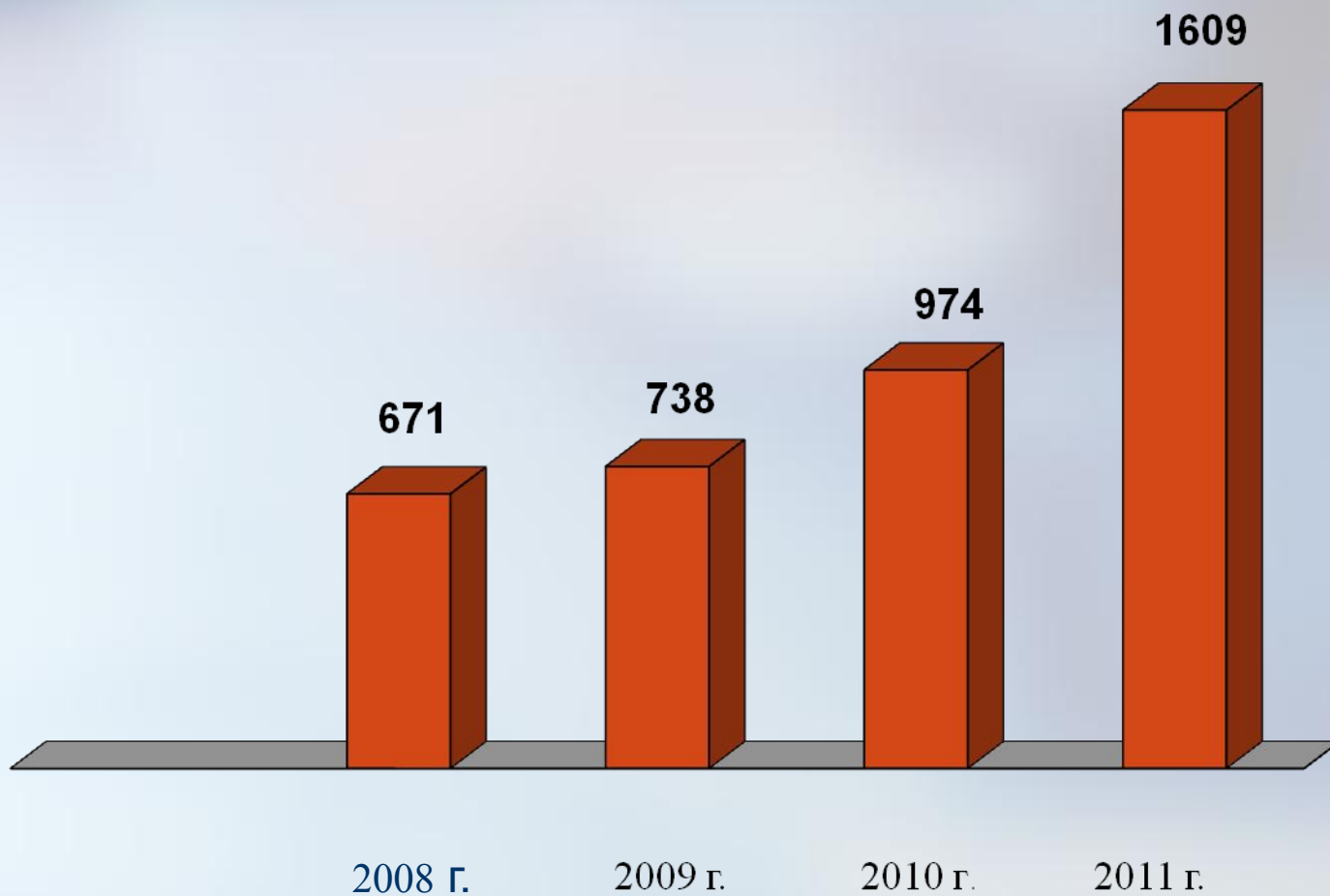
# Выполнение программы государственных гарантий за 2011 год

Вид медицинской помощи	Единицы измерения	Выполнено
Скорая медицинская помощь	вызова	465 863
Амбулаторно-поликлиническая помощь	Посещения	9 877 385
дневной стационар	пролечено чел.	62 431
Стационарная помощь,	пролечено чел.	242 233
Скорая специализированная помощь (санавиация)	выезды	769
	операции	350
Хирургическая помощь	операции	74 406
Высокотехнологичная медицинская помощь	пролечено чел.	2 553

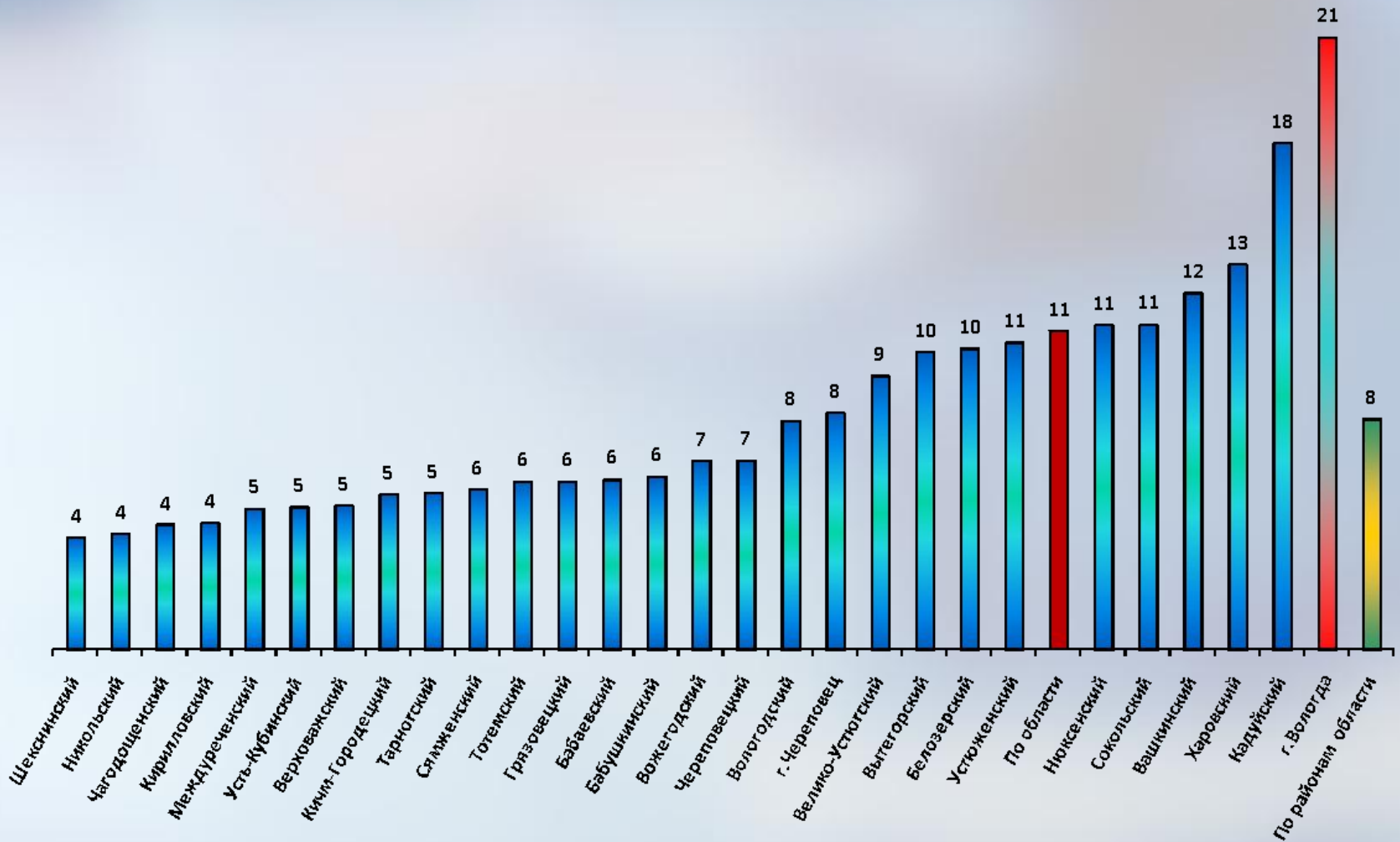
## Выполнение целевых показателей ПГГ за 2011 год

Название показателя	План	Факт	%
Смертность населения	1606	1567	97,6
Материнская смертность	15,0	6,8	45,3
Младенческая смертность	8,0	6,6	82,5
Охват профилактическими осмотрами на туберкулез, %	75	71,3	95,1
Охват профилактическими осмотрами на онкозаболевания, %	40	47	117,5
Удовлетворенность населения медицинской помощью	40	32	80,0

# Работа департамента здравоохранения области с обращениями граждан



# Распределение обращений по районам области на 10 тысяч населения

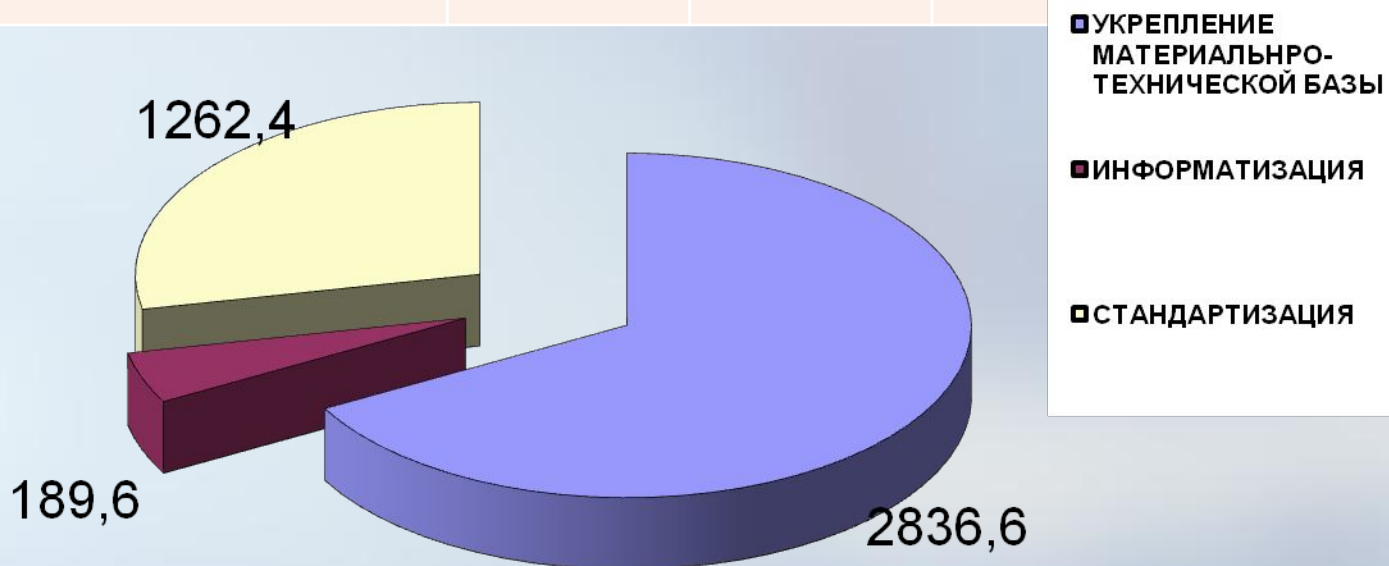


## **Цель Программы модернизации**

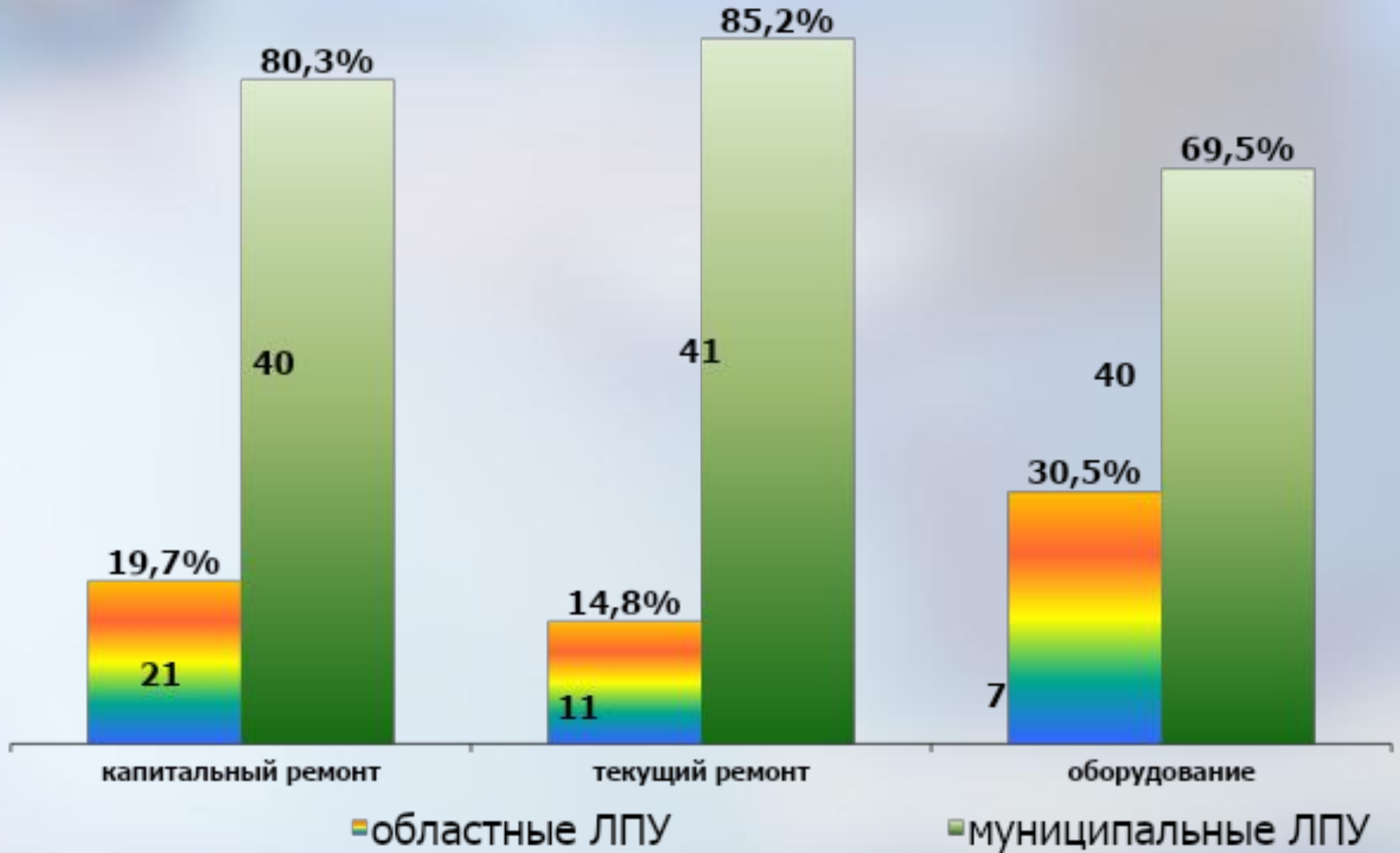
***Снижение смертности от управляемых причин и улучшение демографической ситуации на основе улучшения качества и доступности медицинской помощи населению Вологодской области***

# СТОИМОСТЬ ПРОГРАММЫ МОДЕРНИЗАЦИИ на 2011-2012 годы (МЛН.РУБ.)

РАЗДЕЛЫ ПРОГРАММЫ	Всего	в том числе		
		ФФОМС	БЮДЖЕТ	ТФОМС
УКРЕПЛЕНИЕ МАТЕРИАЛЬНО-ТЕХНИЧЕСКОЙ БАЗЫ УЧРЕЖДЕНИЙ	2836,6	2275,2	561,4	0
ИНФОРМАТИЗАЦИЯ	189,6	174,7	14,9	0
СТАНДАРТИЗАЦИЯ и доступность амбулаторно-поликлинической помощи	1262,4	1044,8	6,5	211,1
	4288,6	3494,7	582,8	211,1



# Объемы финансирования Программы модернизации здравоохранения Вологодской области на 2011-2012 г.г. по уровням учреждений, %





# ПРОВЕДЕНИЕ КАПИТАЛЬНЫХ РЕМОНТОВ В 2011 ГОДУ

**Проведено капитальных ремонтов в 2011 году** 793,6 млн. рублей

**Запланирован ремонт** В 55 ЛПУ на 87 объектах  
**Выполнен ремонт** В 47 ЛПУ на 78 объектах

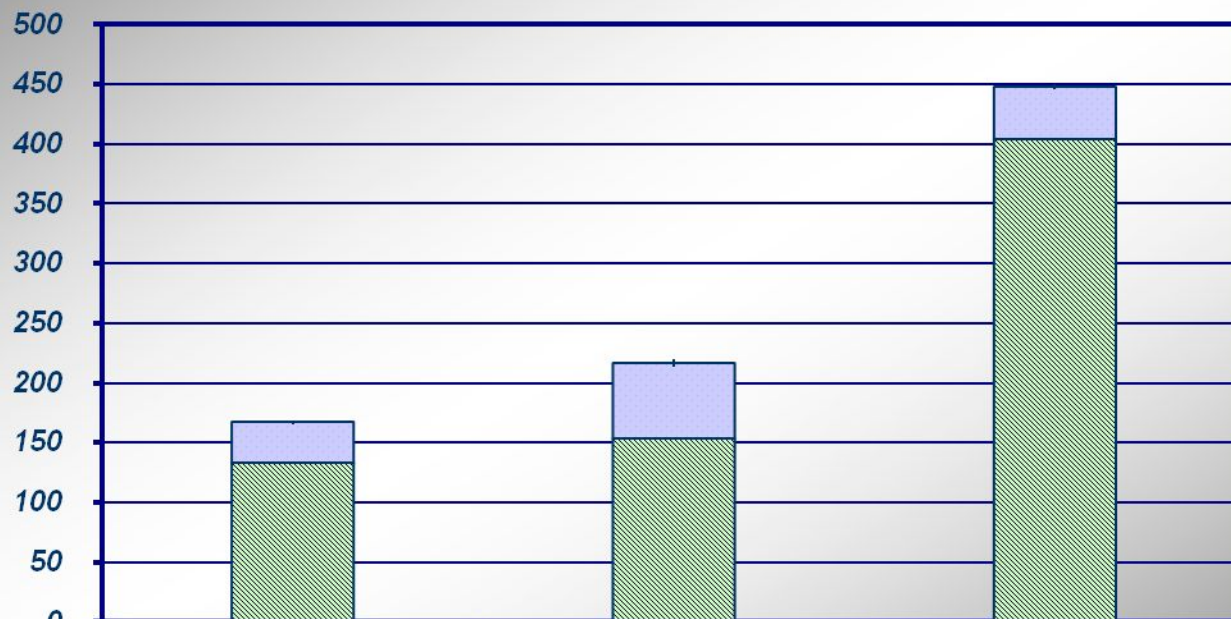
**Работы выполнены на 100 % (учреждения с наибольшим объемом финансирования)**

**Детская городская больница г. Череповец -78,106 млн.рублей,**  
**Детская городская поликлиника № 2 г.Череповец -17,625 млн. рублей,**  
**Детская городская поликлиника № 4 г.Череповец -27,242 млн. рублей,**  
**Великоустюгская ЦРБ -108,8 млн. рублей,**  
**Кирилловская ЦРБ -38,00 млн.**

**Проведена закупка медицинского оборудования и санитарного автотранспорта за  
2011 год, запланирована закупка медицинского оборудования и санитарного  
автотранспорта на 2012 год**

№	Наименование оборудования	Закуплено в 2011 году		План на 2012 год	
		Количество единиц	Сумма, млн. руб.	Количество единиц	Сумма, млн. руб.
1	Оборудование для функциональной диагностики	14	60,2	87	31,9
2	Оборудование рентгенодиагностическое	34	153,1	36	252,9
3	Оборудование для офтальмологии	3	9,5	-	-
4	Оборудование для онкологии	-	-	3	8,4
5	Оборудование реанимационное	93	92,3	57	62,1
6	Оборудование для неонатологии, в т. ч.	118	99,1	103	82,2
7	Оборудование эндоскопическое	5	8,6	9	18,9
8	Оборудование лабораторное	38	15,6	28	27,0
9	Прочие оборудование	3	2,3	8	22,4
10	Автомобили санитарные	51	24,0	1	0,8
	<b><u>ВСЕГО:</u></b>	<b><u>359</u></b>	<b><u>464,7</u></b>	<b><u>332</u></b>	<b><u>506,6</u></b>

## Объемы финансирования на закупку медицинского оборудования в период с 2009 по 2011 гг.



	2009	2010	2011
■ Областной бюджет, млн. руб.	33,7	62,6	44,4
▨ Федеральный бюджет и средства ФФОМС, млн. руб.	132,8	153,6	403,6
Общий объем финансирования, млн. руб.	166,5	216,2	448,1

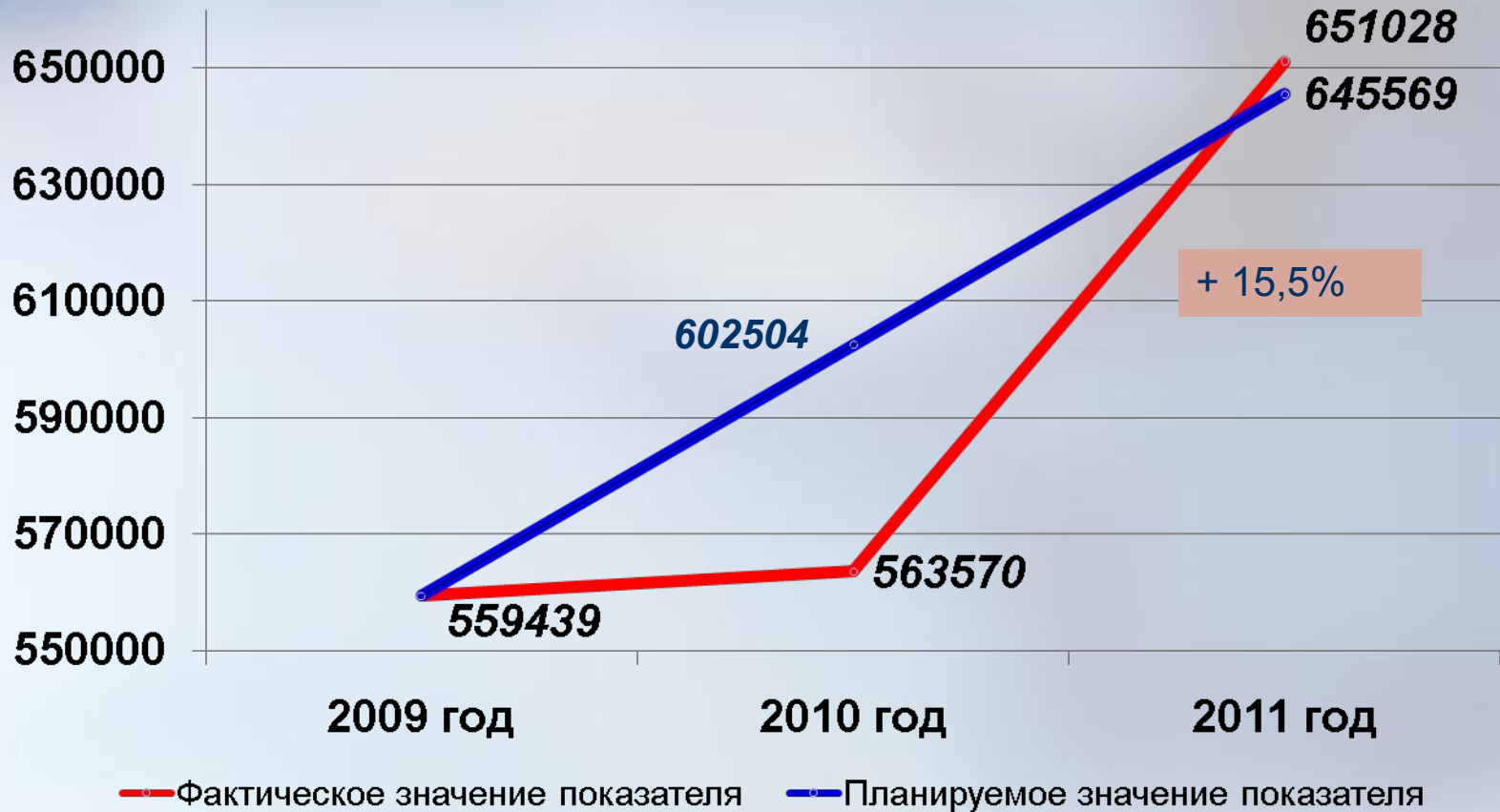
# Показатели фондооснащенности учреждений здравоохранения области

руб./кв.м



## Показатели фондовооруженности учреждений здравоохранения области

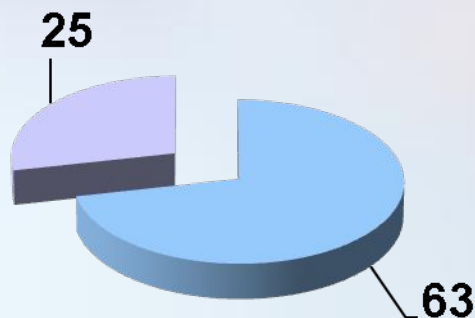
руб./вр.



# Объемы финансирования капитальных и текущих ремонтов

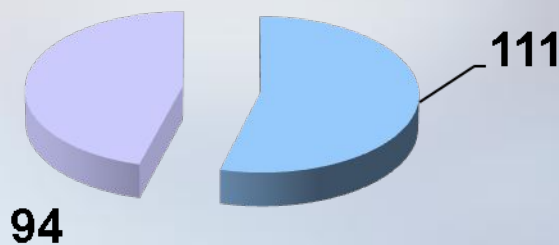
рост в 5 раз

2009 год  
88 млн.руб.



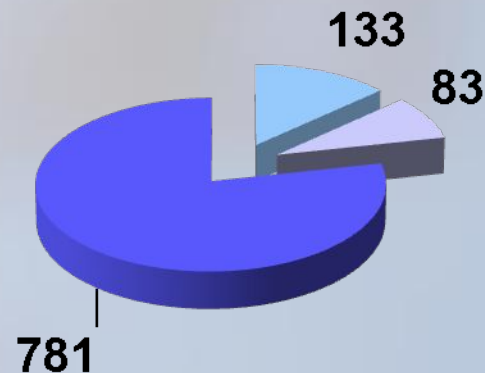
- Областной бюджет
- Муниципальный бюджет

2010 год  
205 млн.руб.



- Областной бюджет
- Муниципальный бюджет

2011 год  
997 млн.руб.




- Областной бюджет
- Муниципальный бюджет
- Программа модернизации здравоохранения

# ВЫПОЛНЕНИЕ КАПИТАЛЬНЫХ РЕМОНТОВ В РАМКАХ ПРОГРАММЫ МОДЕРНИЗАЦИИ ЗДРАВООХРАНЕНИЯ ОБЛАСТИ

Великоустюгская Центральная районная больница

Ремонтируемая площадь – 24 525,7 кв.м., стоимость ремонта – 108 800 тыс.руб.



**Детская городская больница г. Череповец  
Ремонтируемая площадь – 8 128 кв.м., стоимость ремонта – 78 106 тыс.руб.**





**Вологодская областная больница №1**  
**Ремонтируемая площадь – 8 834 кв.м., стоимость ремонта – 74 414 тыс.руб.**



## Реализация мероприятий ПНП «Здоровье» 2011

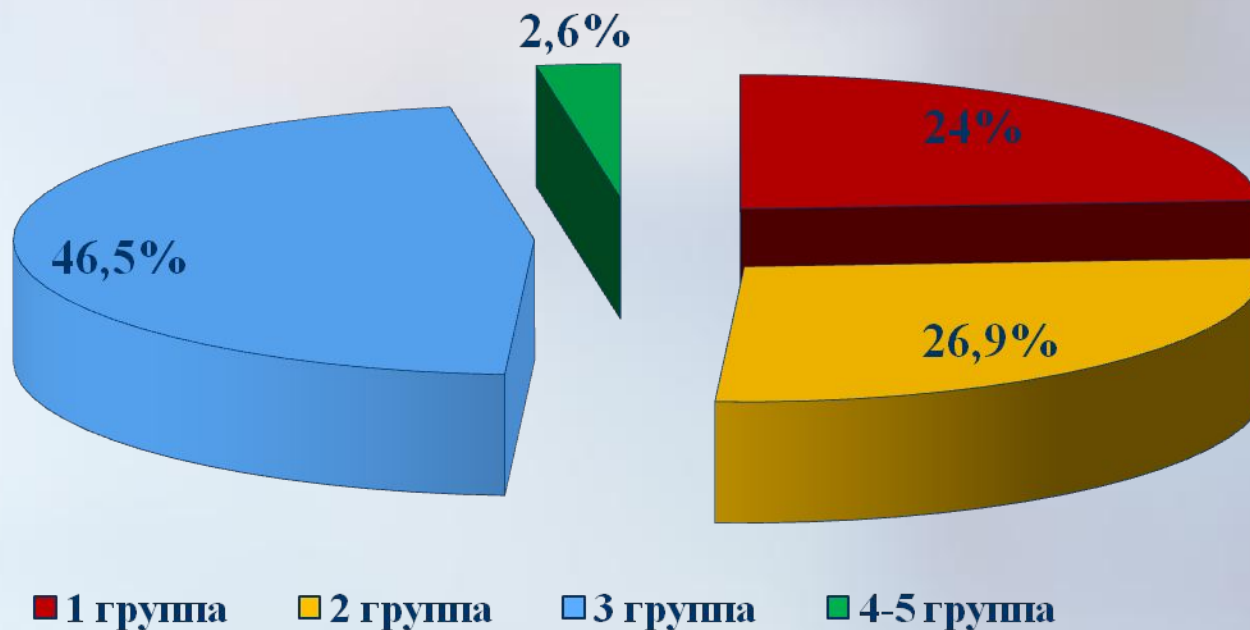
- Обучение врачей по вопросам профилактики заболеваний – **100%** (75 чел.)
- Обследование на ВИЧ-инфекцию – **101,4%** (212,9 тыс.чел.)
- Дополнительная иммунизация населения – **100%** (423,05 тыс.чел.), против гепатита В – **91%** (23765 чел.)
- Дополнительная диспансеризация работающих граждан – **108,9%** (22 975 чел.)
- Диспансеризация детей-сирот – **100%** (2023 чел)
- Аудиологический скрининг- обследовано **14394** ребенка
- Оказание высокотехнологичной медицинской помощи – **2553** человека, в т.ч. **582** ребенка (план - **2215**) – **115,3%**

## Эффективность проведения мероприятий по иммунизации населения

Нозология	Показатель 2011 года	Показатель 2006 года	Прирост или убыль
Эпидпаротит	0	0,4	-
корь	0	0	-
дифтерия	0	0,2	-
коклюш	1,6	3,5	- 2,2 раза
краснуха	0,1	37,6	- 376 раз
вирусный гепатит В	0,3	8,3	- 27 раз

## Дополнительная диспансеризация работающих граждан

Всего в рамках приоритетного национального проекта «Здоровье» с 2006 года обследовано **402,6 тысяч** работающих граждан области

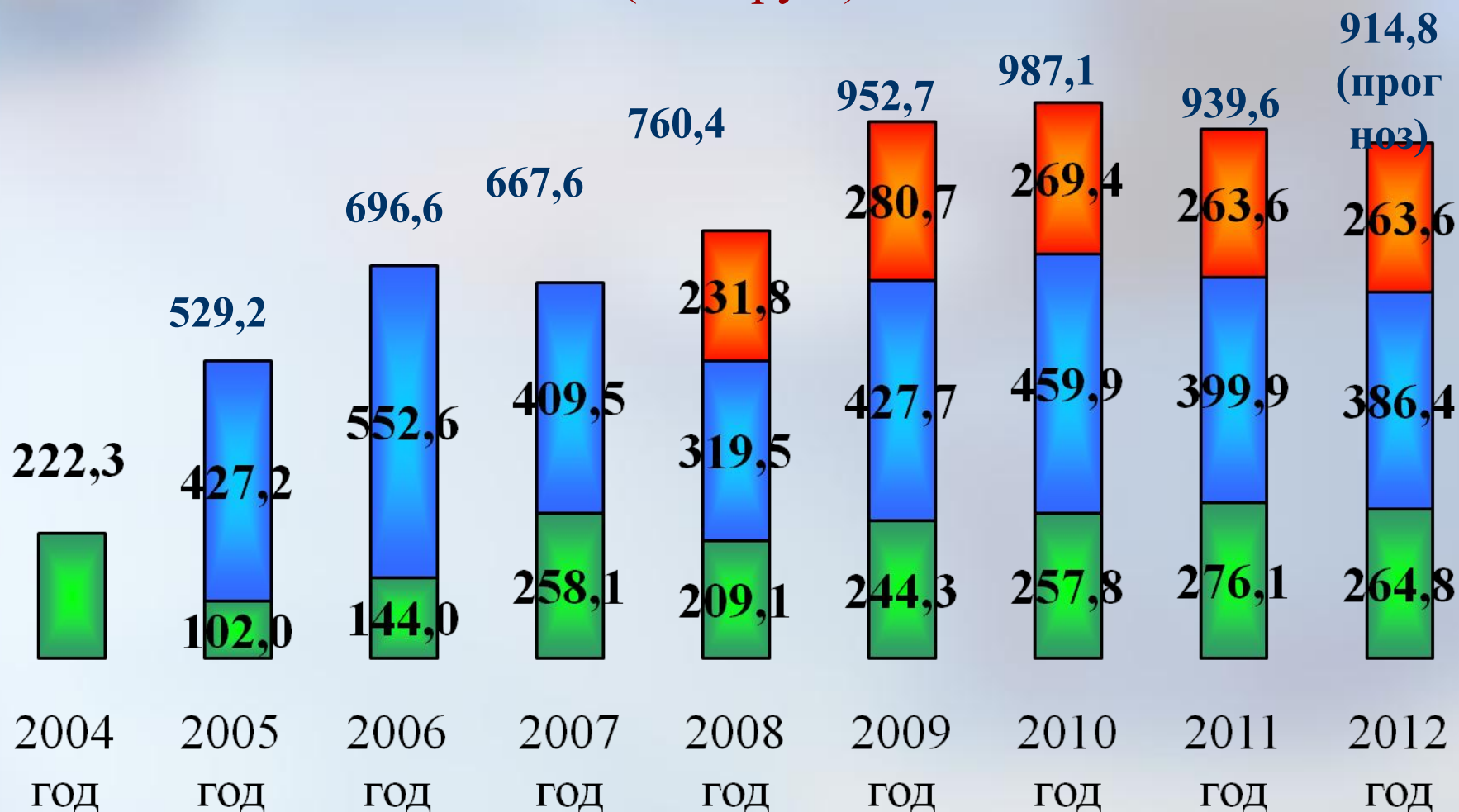


# Оказание высокотехнологичной медицинской помощи (человек)



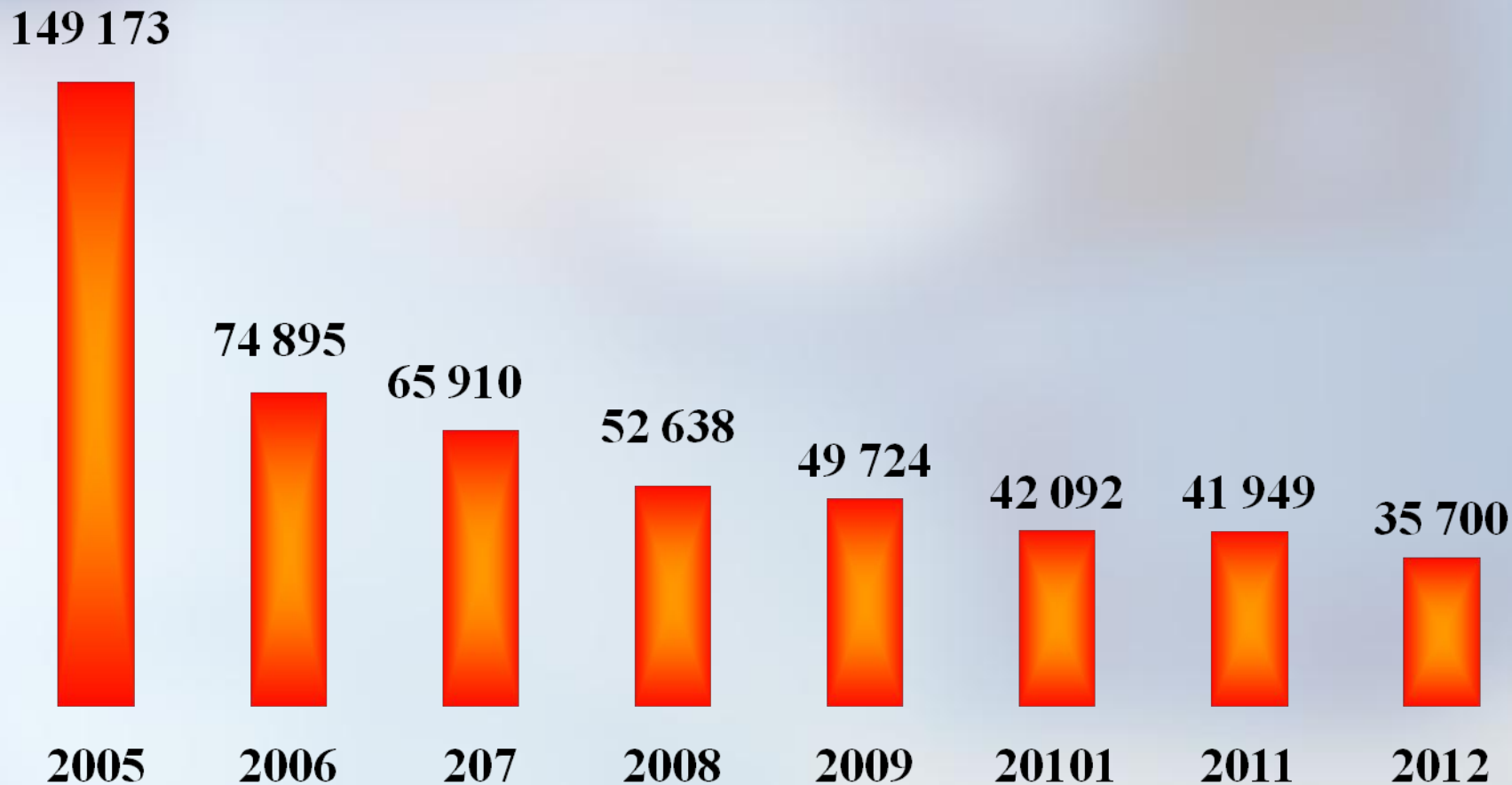
Софинансирование из областного бюджета в 2011 году – 14 млн.руб. (374 чел.),

Объем финансирования лекарственной помощи гражданам,  
имеющим право на государственную социальную помощь  
(млн. руб.)



■ ОЩП    ■ ДЛО    ■ ДОР

**Динамика изменения численности граждан, имеющих право на бесплатное лекарственное обеспечение в виде набора социальных услуг**



# Лекарственная помощь в сельских районах

Приказом департамента здравоохранения области от 01 ноября 2010 года № 1149 утвержден перечень лекарственных препаратов, продажа которых может осуществляться медицинскими организациями, имеющими лицензию на фармацевтическую деятельность, и их обособленными подразделениями, расположенными в сельских поселениях, в которых отсутствуют аптечные организации.

На 01.01.2012 года получили лицензии на фармацевтическую деятельность **477** из 604 обособленных подразделений **28** медицинских организаций.

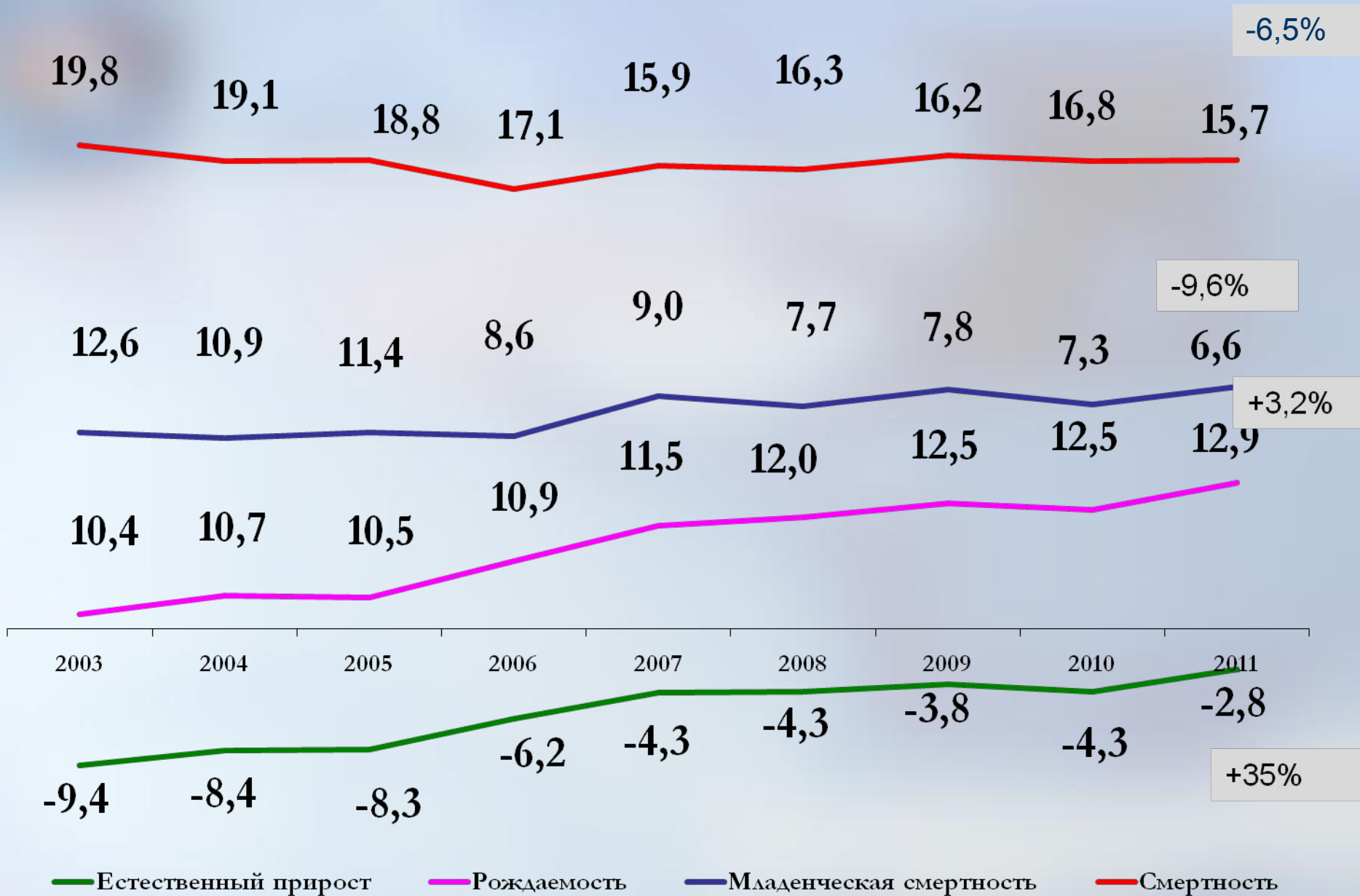
*Приказом департамента здравоохранения области от 08 октября 2010 года № 1088 утвержден план-график проведения циклов обучения на 2010-2011 годы, проучено **594** специалиста со средним медицинским образованием.*



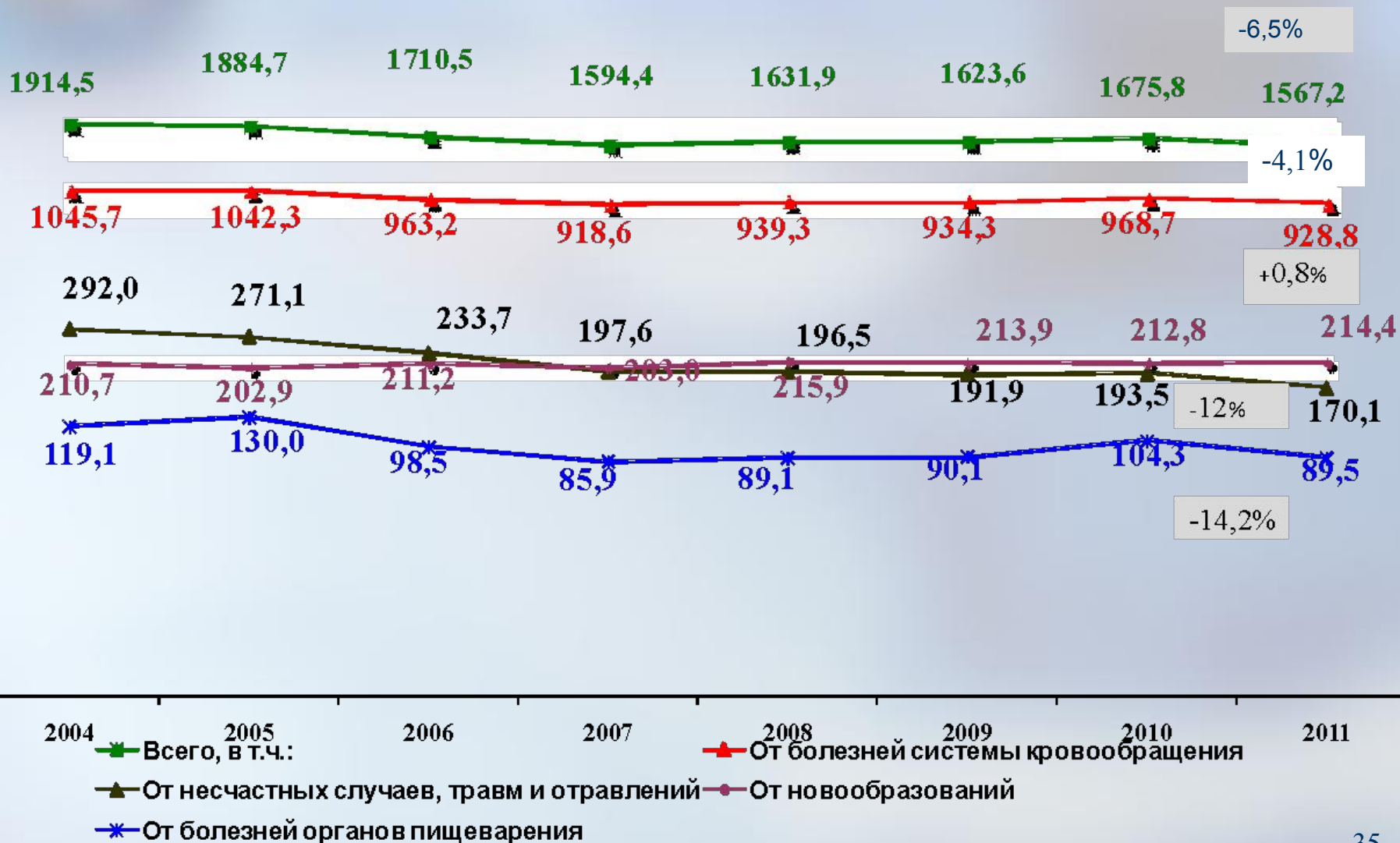
## Закупки лекарственных средств в 2011 году

Процедура	Количество заключенных контрактов	Сумма заключенных (тыс. руб.)	Сумма экономии (тыс. руб.)	Средний процент экономии
Аукционы	394	623 928,5	137 511,8	18
Ценовые котировки	82	11 304,5	3 826,9	19
Всего	476	635 233,0	141 338,7	18,5

# Демографические показатели



# Смертность по причинам смерти среди всего населения Вологодской области (на 100 тыс. нас.)



# Задачи на 2012 год

- Улучшение доступности и качества оказания медицинской помощи населению, особенно жителям сельской местности
- Повышение укомплектованности медицинскими кадрами первичного звена и межрайонных центров
- Повышение качества жизни на основе пропаганды здорового образа жизни и профилактики заболеваний
- Снижение смертности от управляемых причин и предупреждение распространения социально-значимых болезней и других угрожающих жизни и здоровью состояний
- Улучшение состояния здоровья детей и матерей
- Реализация Программы модернизации здравоохранения области
- Реализация приоритетного национального проекта «Здоровье»
- Развитие системы управления качеством медицинской помощи.
- Реализация исполнения Федерального закона от 29 ноября 2010 года №326-ФЗ «Об обязательном медицинском страховании в Российской Федерации»
- Реализация Федерального закона от 21 ноября 2011 года №323-ФЗ «Об основах охраны здоровья граждан в Российской Федерации»
- Подготовка к переходу на полный тариф оплаты медицинской помощи и включение скорой медицинской помощи с 1 января 2013 года
- Определение подходов к включению в территориальную программу ОМС мероприятий, осуществляемых в рамках Программы модернизации здравоохранения и ПНП «Здоровье»

*Спасибо  
за внимание!*

## ИНДИКАТОРЫ ДОСТУПНОСТИ И ЭФФЕКТИВНОСТИ

ИНДИКАТОРЫ МЕДИЦИНСКОЙ РЕЗУЛЬТАТИВНОСТИ	2009г	2012г	% изме- нени я
Младенческая смертность (на 1т.родившихся живыми)	<b>7,8</b>	<b>7,2</b>	<b>-8</b>
Смертность населения в трудоспособном возрасте (на 100т.нас):	<b>765,0</b>	<b>743,0</b>	<b>-3</b>
от болезней системы кровообращения (на 100 тыс. населения)	<b>250,8</b>	<b>232,0</b>	<b>-7</b>
от злокачественных новообразований (на 100 тыс. населения)	<b>92,8</b>	<b>85,0</b>	<b>-8</b>
от травм (на 100 тыс.населения)	<b>228,8</b>	<b>218,0</b>	<b>-5</b>
Удовлетворенность населения медицинской помощью (%)	<b>28,0</b>	<b>40,0</b>	<b>+43</b>
Удовлетворенность потребности населения в высокотехнологичной медицинской помощи (%)	<b>77,6</b>	<b>80,0</b>	<b>+3</b>
Фондовооруженность медицинских учреждений (руб. на 1 врача)	<b>559439</b>	<b>713096</b>	<b>+27</b>
Фондооснащенность медицинских учреждений (руб. на 1 кв.м)	<b>5305</b>	<b>7041</b>	<b>+33</b>

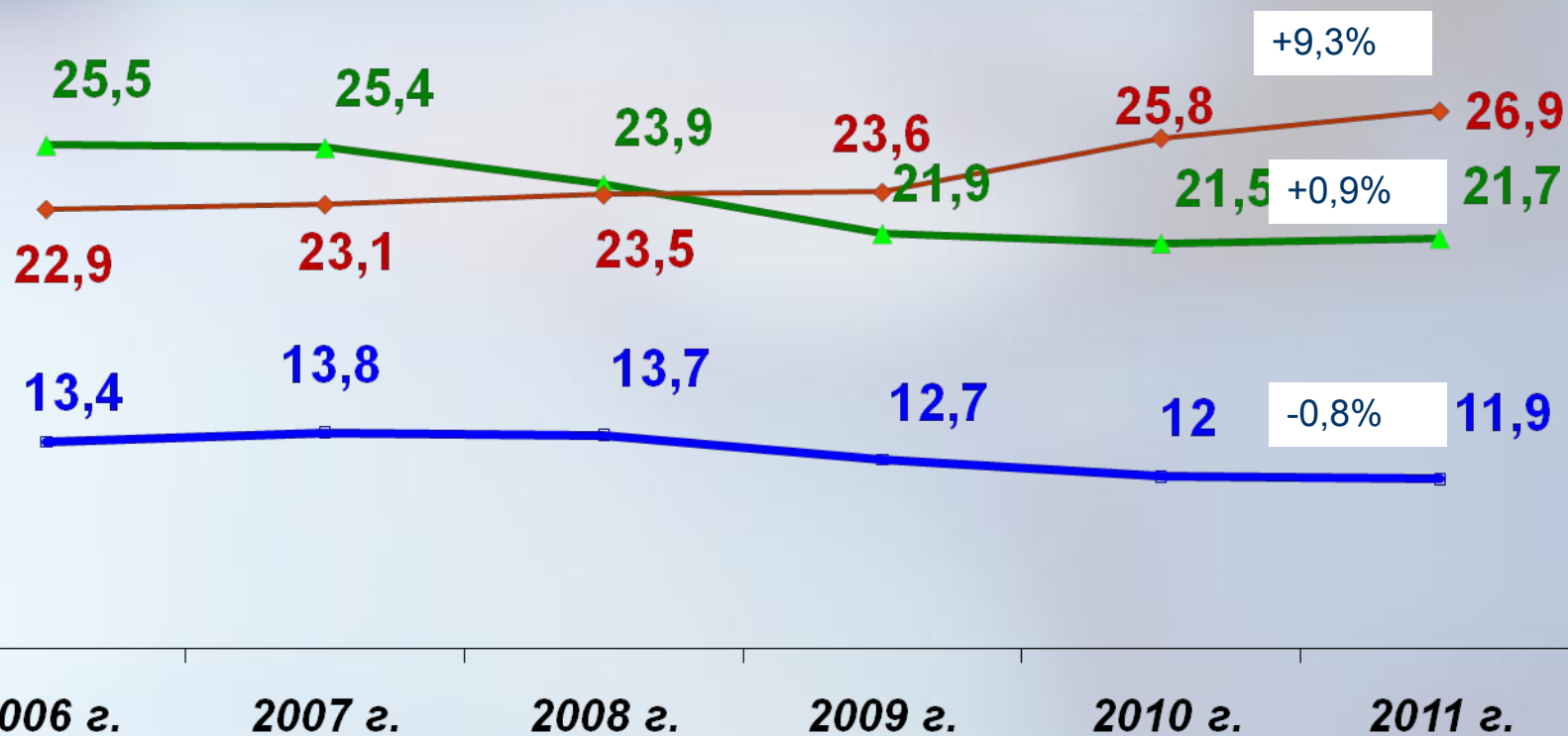
# Принципы Программы модернизации

*1. Создание вертикальной интегрированной системы оказания медицинской помощи каждому жителю Вологодской области на основе медико-экономических стандартов и порядков оказания медицинской помощи.*

*2. Концентрация ресурсов по приоритетным направлениям Программы.*

Программа прошла обсуждение с представителями врачебного сообщества, профсоюзами, работодателями, депутатами Законодательного Собрания области, региональным отделением партии «ЕДИНАЯ РОССИЯ», Общественной палатой.

## Основные показатели работы стационара за период 2003-2011 гг.



— Средний койко-день

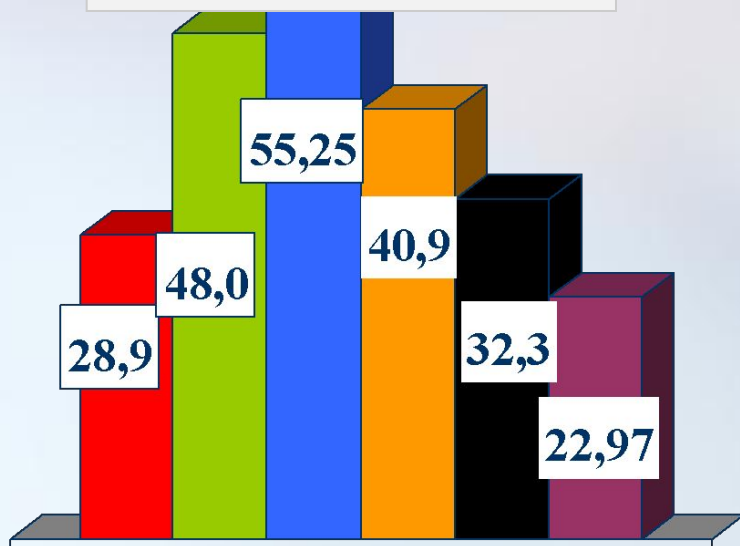
— Уровень госпитализации

— Оборот койки



# Дополнительная диспансеризация работающих граждан

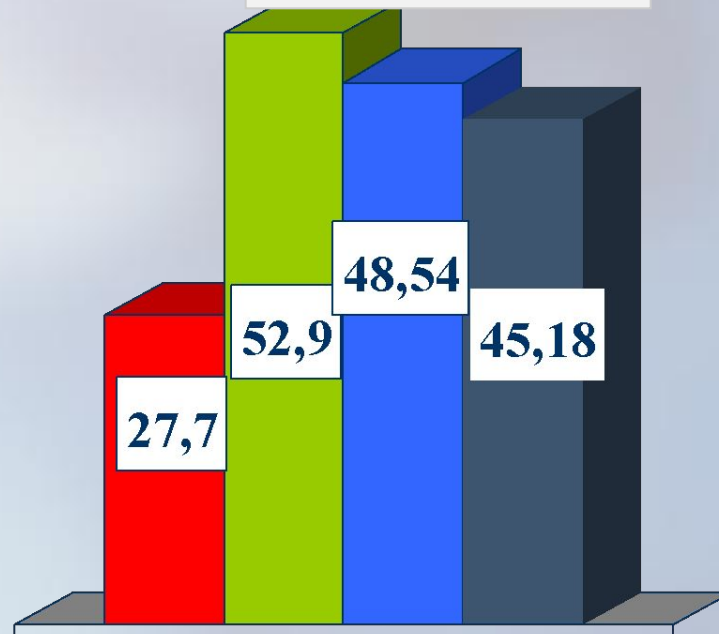
В 2006-2011гг прошли диспансеризацию **228,3 тыс. чел.**



работающие граждане

■ 2006 ■ 2007 ■ 2008 ■ 2009  
■ 2010 ■ 2011

В 2006-2009 прошли УМО **174,3 тыс. чел.**



работающие с вредными

факторами  
■ 2006 ■ 2007 ■ 2008 ■ 2009

По итогам диспансеризации 2011 года **1-2 группу здоровья** составляют **50,9%** обследованных работающих граждан <sup>41</sup>