



Белорусская  
ассоциация  
страховщиков

***IX Международная конференция  
по страхованию,  
30 июня 2011 года, Москва***

**Роль иностранных инвесторов в  
развитии страхового рынка  
Беларуси**



# Содержание

1. *Общая информация о страховом рынке*
2. *Роль и влияние иностранных инвесторов на развитие страхования*



Белорусская  
ассоциация  
страховщиков

# *1. Общая информация о страховом рынке*



## *Показатели развития страхования*

%-ое соотношение  
страховых  
премий к ВВП в 2010 г.

**0,8%**

Страховые премии на душу  
населения

**45 \$**



Белорусская  
ассоциация  
страховщиков

# Страховой рынок Республики Беларусь

- 4** *страховые компании по страхованию жизни;*
- 19** *страховых компаний по страхованию не-жизни;*
- 1** *специализированная перестраховочная организация;*
- 6** *страховых брокеров.*

*Из них:*

- 10** *страховых компаний — контролируются иностранным капиталом.*



## Основные иностранные инвесторы

✓	ЗАО «СК Белросстрах» (Альвена+ Бролли)	Группа РЕСО	Россия
✓	ЗСАО «БелИнгострах»	Группа ИНГО	Россия
✓	ООО «Росгосстрах»	Росгосстрах	Россия
✓	СБА ЗАСО «Купала»	Группа VIG	Австрия
✓	ЗАО «СК «ЭРГО»	Группа ERGO	Германия
✓	ИП ЗАО «Генерали»	Дженерали PPF Холдинг В.В.	Совместный итальянско- чешский капитал
✓	ИСП «ЦЕПТЕР ИНШУРАНС»	Группа Zepher	Швейцария
✓	Би энд Би иншуренс Ко	группа AXA (идет этап завершения сделки)	Франция



## Уставный фонд

С 01.05.2011 г. минимальный размер уставного фонда в сумме, эквивалентной:

- 1 млн. евро, - для страховщика не жизни;
- 2 млн. евро, - для страховщика жизни;
- 5 млн. евро, - для перестраховочной организации.

Страховщик, зависимый от иностранного инвестора не вправе осуществлять:

- Страхование жизни
- Все виды обязательного страхования
- Имущественное страхование, если есть имущественный интерес РБ, поставки и оказание услуг для государственных нужд



## Особенности регулирования:

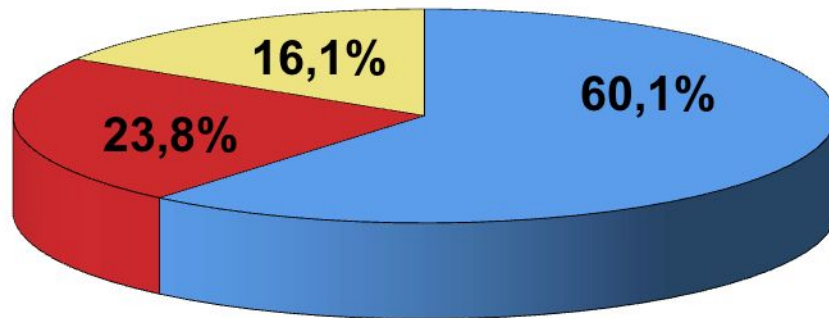
Три группы страховых компаний, разделенных по признаку собственности:

- Государственные **3** (2 – non-life, 1 - life);
- Полугосударственные **4** (4 – non-life);
- Частные **16** (13 – non-life, 3 - life)





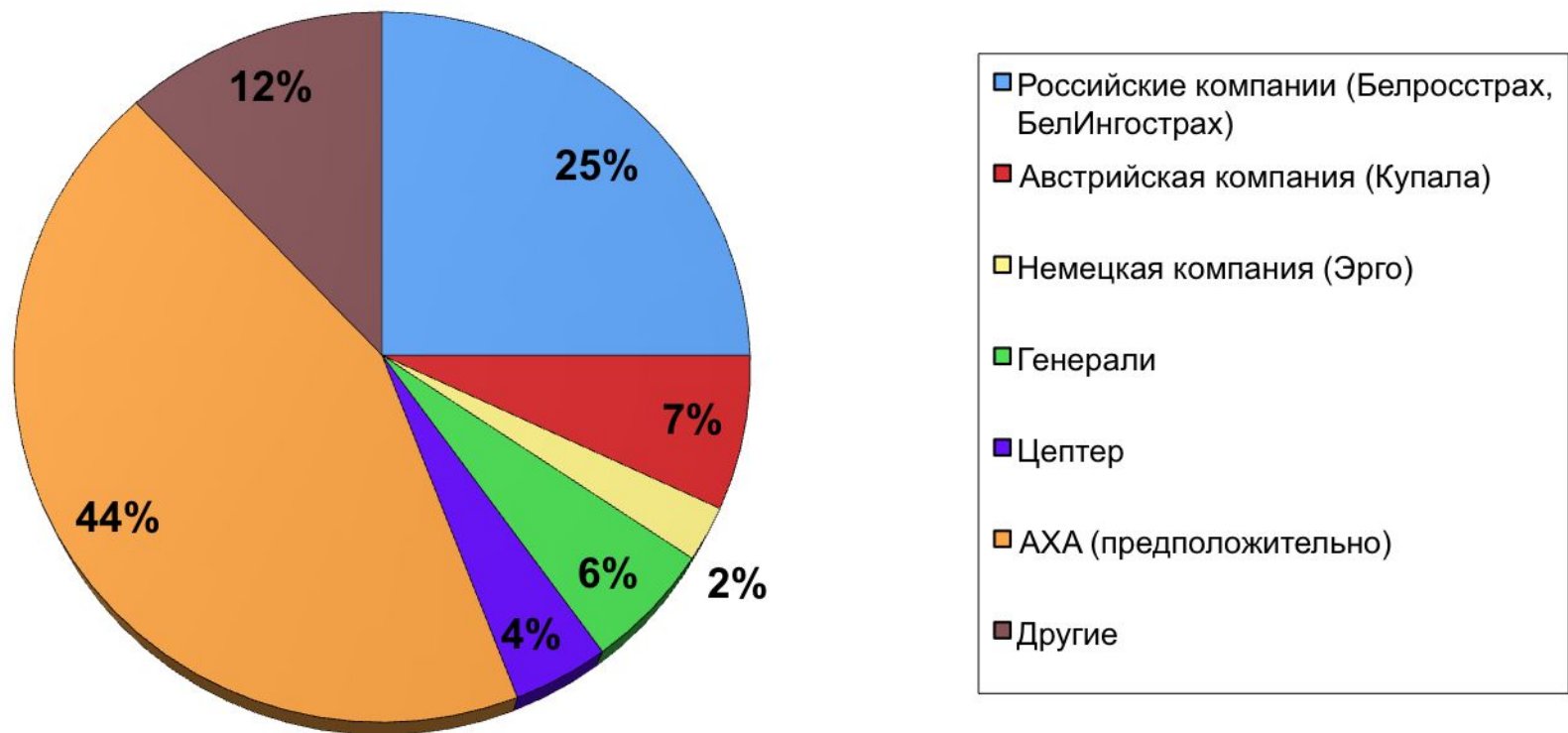
# Государственные vs частные *non-life*



- Государственные страховые организации:
  - РУСП "Белгосстрах"
  - БРУПЭИС
  - "Белэксимгарант"
- Полугосударственные страховые организации:
  - ЗАСО "Промтрансинвест"
  - ЗАСО "ТАСК"
  - ЗАСО "Белнефтестрах"
  - СООО "Белкоопстрах"
- Частные страховые организации:
  - 13 компаний



## Доля частных компаний по страхованию не-жизни в собранной премии за 2010 год





Белорусская  
ассоциация  
страховщиков

## *2. Роль и влияние иностраннных инвесторов на развитие страхования*



## Что хочет государство:

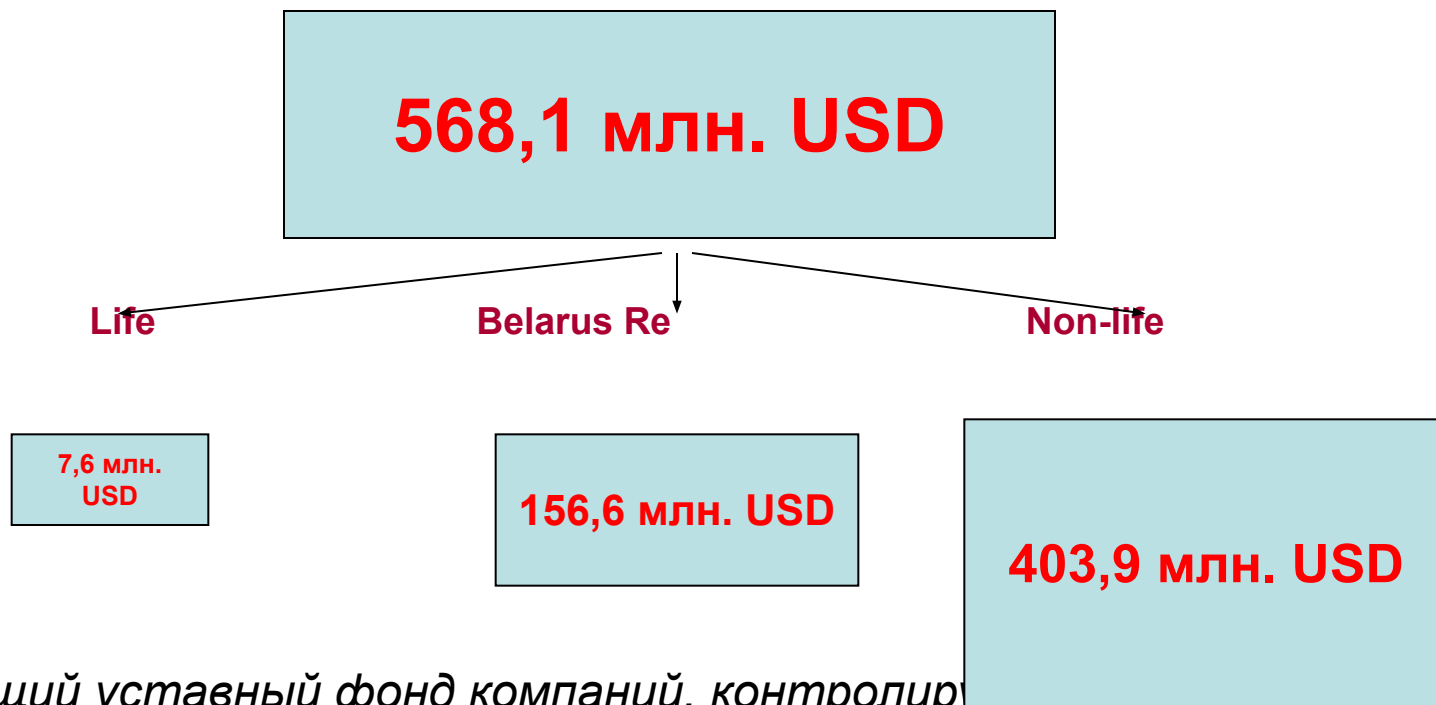
- *прямые инвестиции*  
*(вливания в уставный фонд)*
- *внедрение новых видов страхования*
- *развитие сети, точек продаж*
- *реклама, популяризация*
- *IT-технологии*
- *грамотный менеджмент*

## Что хочет инвестор:

- *прибыль*
- *доля на рынке*



## Общий уставный фонд на 1.04.2011



**!**Общий уставный фонд компаний, контролируемых инвесторами – **17,8 млн. USD** или 5% от Non-life **!**



## Новые виды страхования

### 1. Страхование от н/с заемщиков при потребительском кредитовании

Доля рынка по объему поступлений

- |                                   |     |
|-----------------------------------|-----|
| • Генерали (Generali PPF Holding) | 40% |
| • Купала (группа VIG)             | 30% |
| • БелИнгострах (группа ИНГО)      | 7%  |

### 2. ДМС для домашних животных

ЦЕПТЕР ИНШУРАНС



## Развитие сети продаж

*Наличие филиалов и представительств*

<b>АХА</b>	<b>15</b>
<b>РЕСО</b>	<b>10</b>
<b>ИНГО</b>	<b>3</b>
<b>Росгосстрах</b>	<b>нет</b>
<b>VIG</b>	<b>6</b>
<b>ЭРГО</b>	<b>2</b>
<b>Цептер</b>	<b>3 (было 18)</b>
<b>Generali</b>	<b>нет</b>
<b>Белгосстрах</b>	<b>более 120</b>



## *Инвестиционная политика*

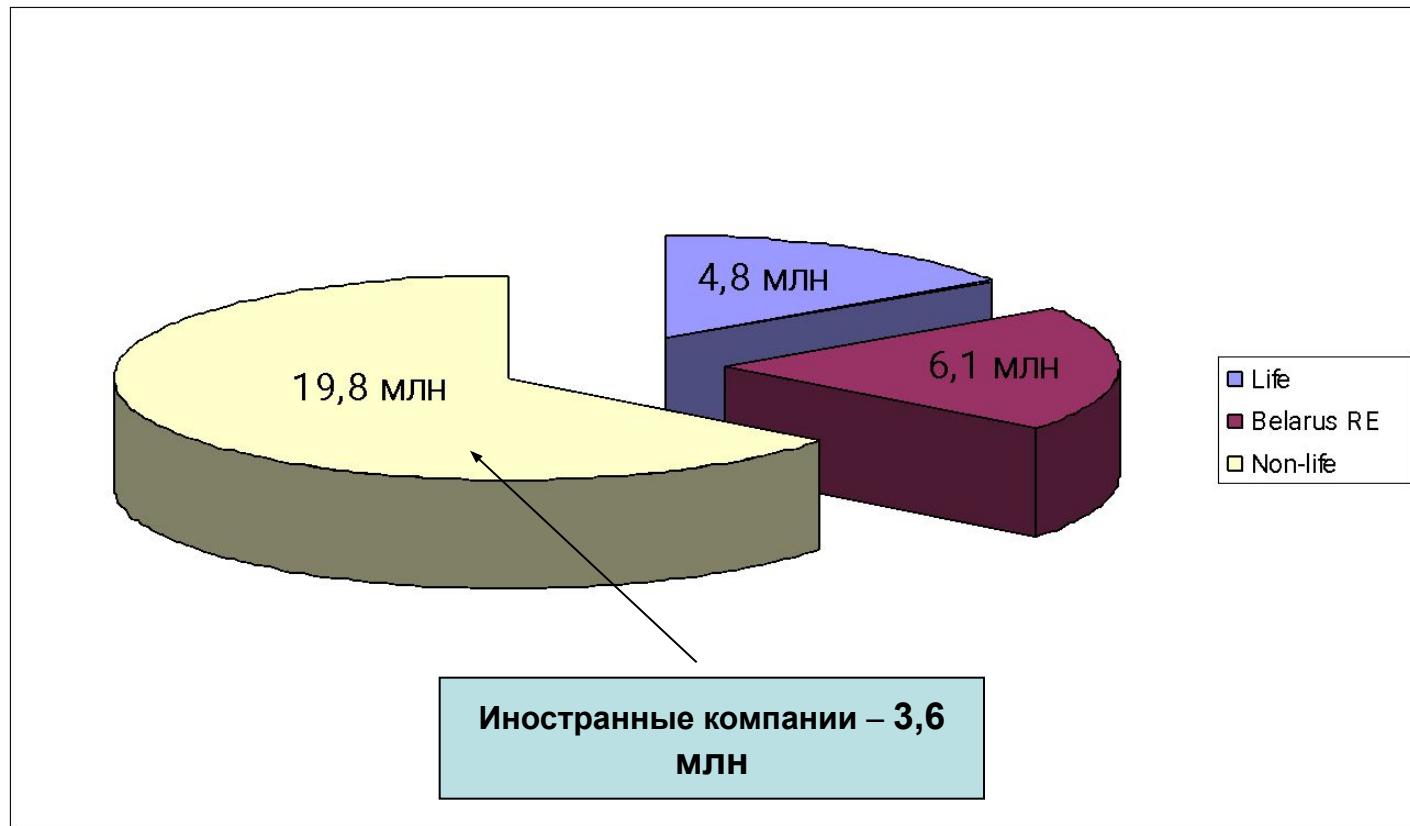
- Иностранными инвесторами не было реализовано ни одного масштабного рекламного проекта;
- IT-системы поставлены 2 инвесторами (РЕСО и Генерали);
- Оставлены старые команды менеджеров;





## Прибыль на 1.01.2011

Общая прибыль 30,7 млн USD, из которой:





*Отдача на капитал (отношение прибыли к уставному фонду)*

Всего рынка 5,4%

*Life 63%*

*Belarus RE 3,9%*

*Non-life 5,3%*

*иностранные компании 20,4%*



## Страховая отрасль в 2010

Показатели	Не-жизнь			Иностранные компании		
	2009	2010	%	2009	2010	%
в млн. долл.						
Уставные фонды	587,4	564,2	-3,9	18,3	16,4	-10,3
Премии	377,6	424,1	12,3	55,7	62,3	11,8
Собственный капитал	661,3	650,8	-1,6	26,9	27,5	2,2
Выплаты	221,9	265,2	19,5	43,0	45,4	5,6
Прибыль	38,1	26	-31,8	3,8	3,6	-5,3



Белорусская  
ассоциация  
страховщиков

***БЛАГОДАРЮ ЗА  
ВНИМАНИЕ!***

*Мерзлякова И.В.,*

*генеральный директор Белорусской ассоциации страховщиков*

телефон: +375 (17) 286-30-36, факс + 375 (17) 286-30-46

[www.belasin.by](http://www.belasin.by)