

# Современное состояние рынка полиграфических работ

Мосина Е.С.  
МГУП, 2007

A stylized, layered mountain range graphic in shades of teal and blue, located in the bottom right corner of the slide.

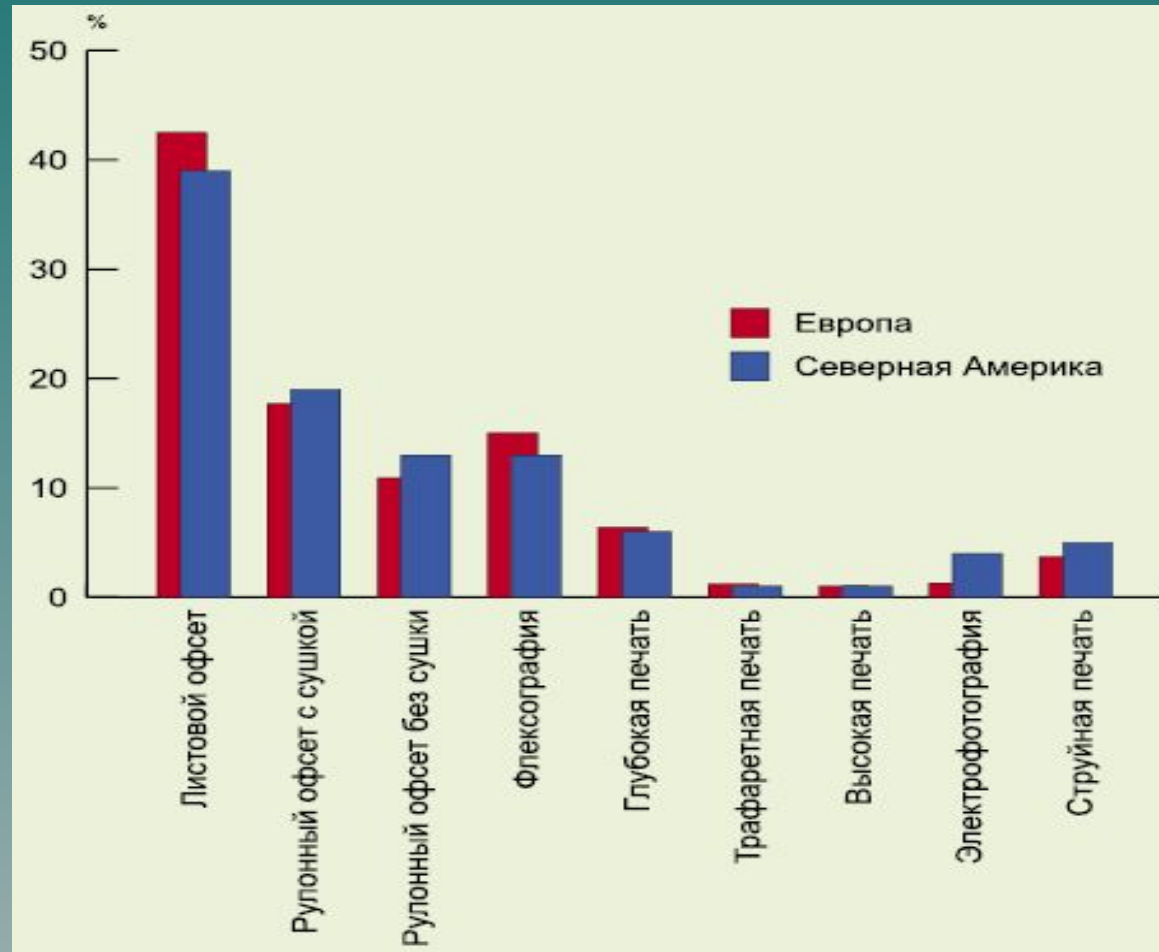
# Структура рынка печатной продукции по странам



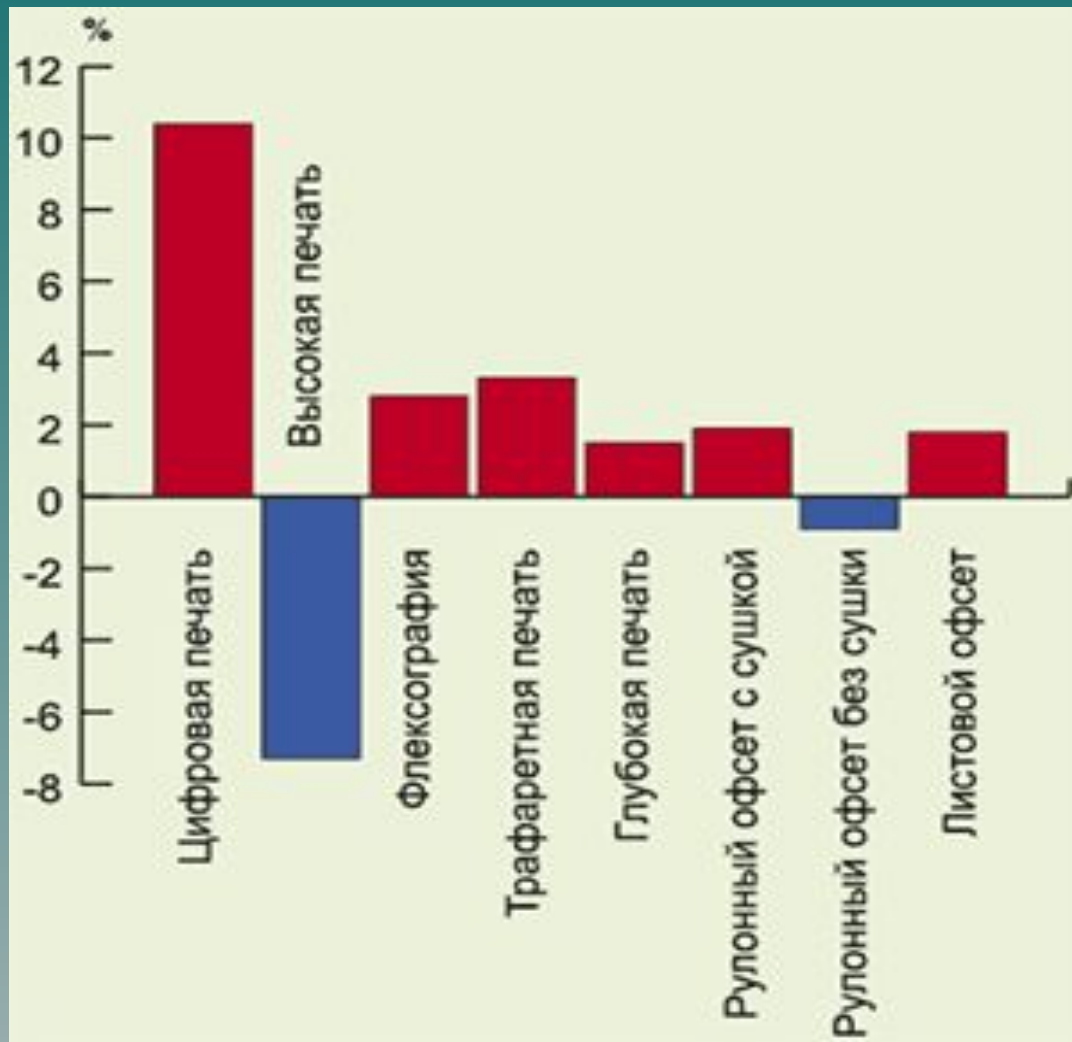
# Структура мирового рынка печатной продукции



# Структура рынка печатной продукции по способам печати



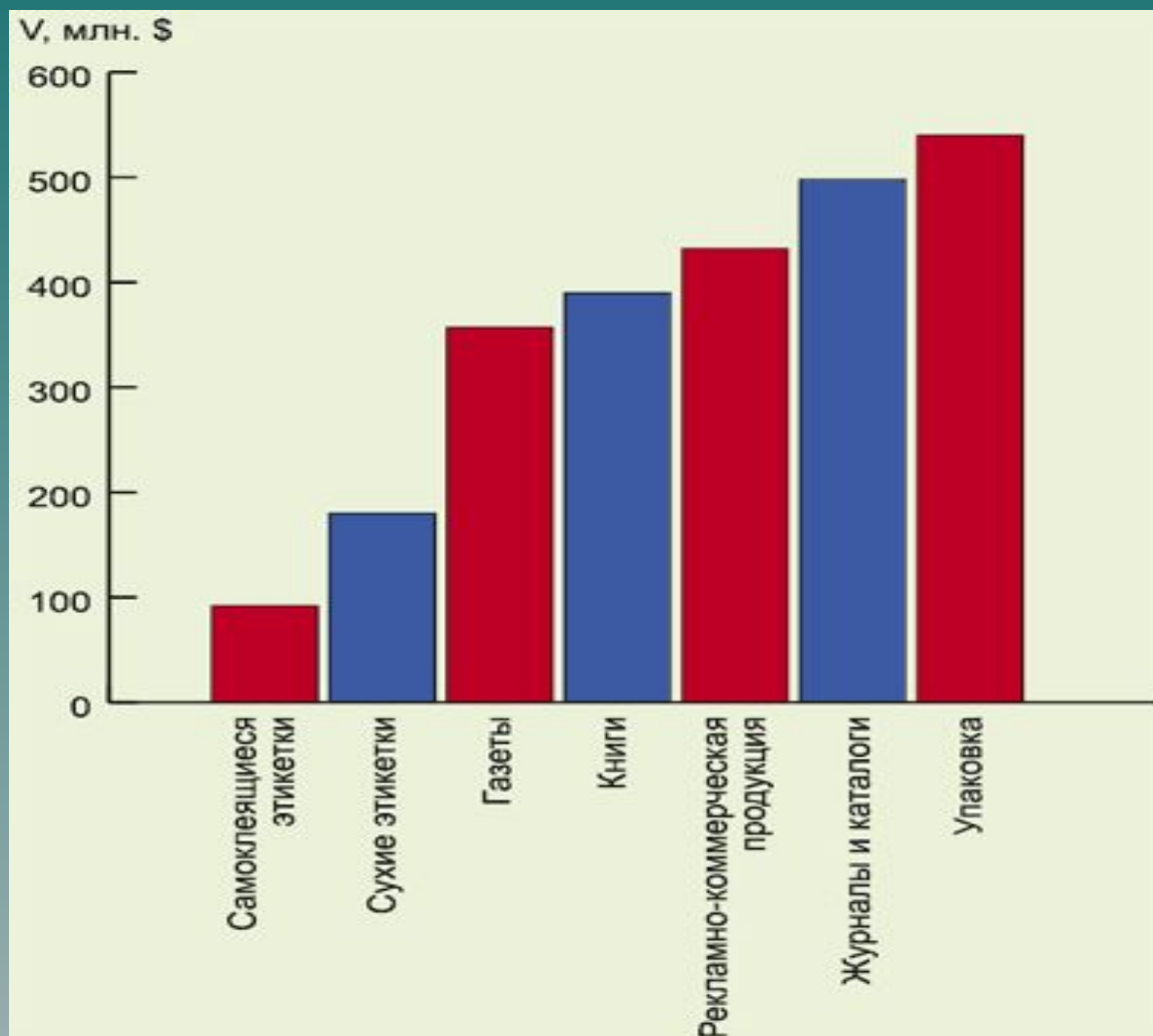
# Динамика изменения использования печатных технологий



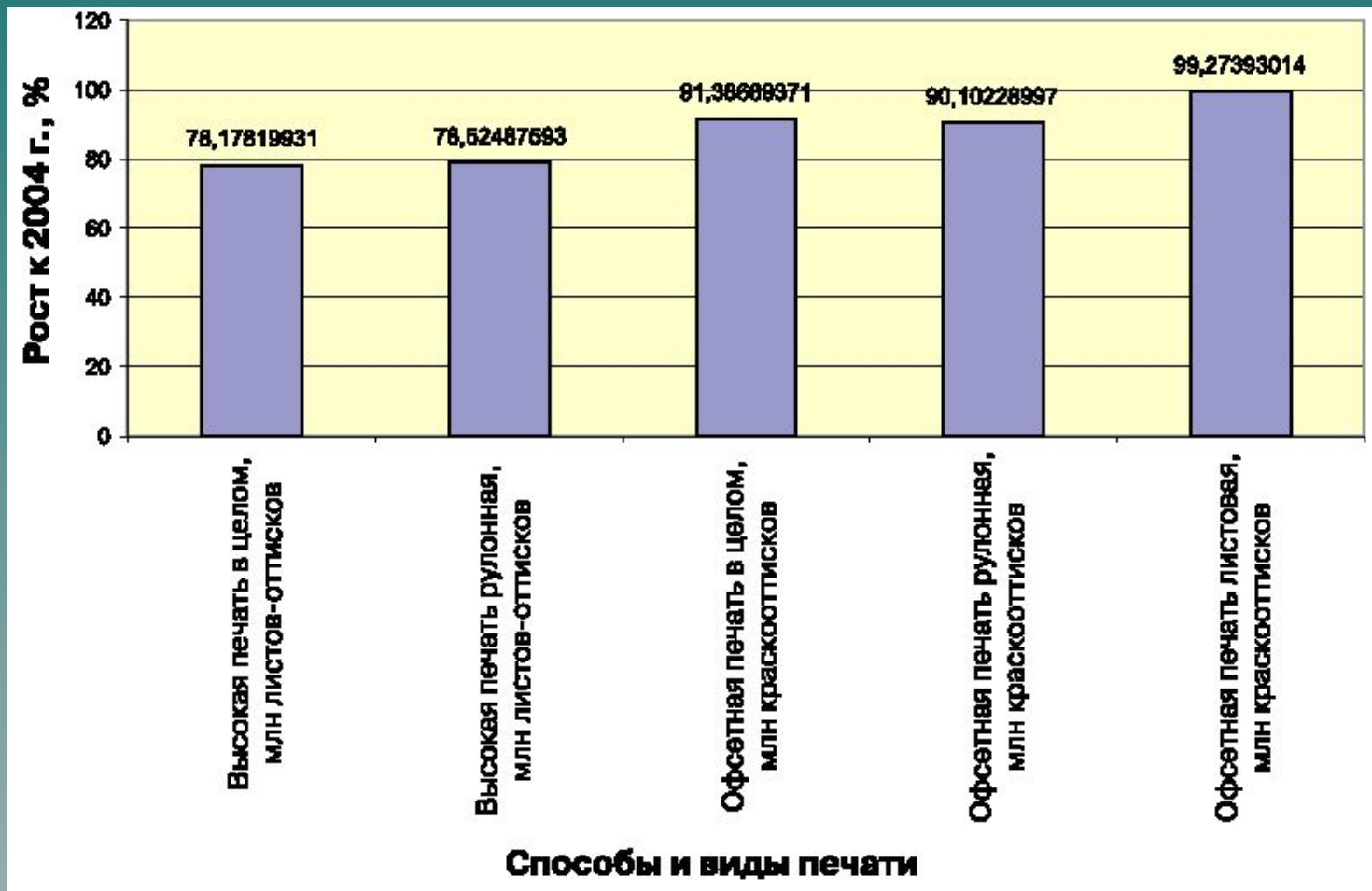
# Динамика изменения импорта и производства печатной продукции в России



# Объем производства различных видов печатной продукции в РФ

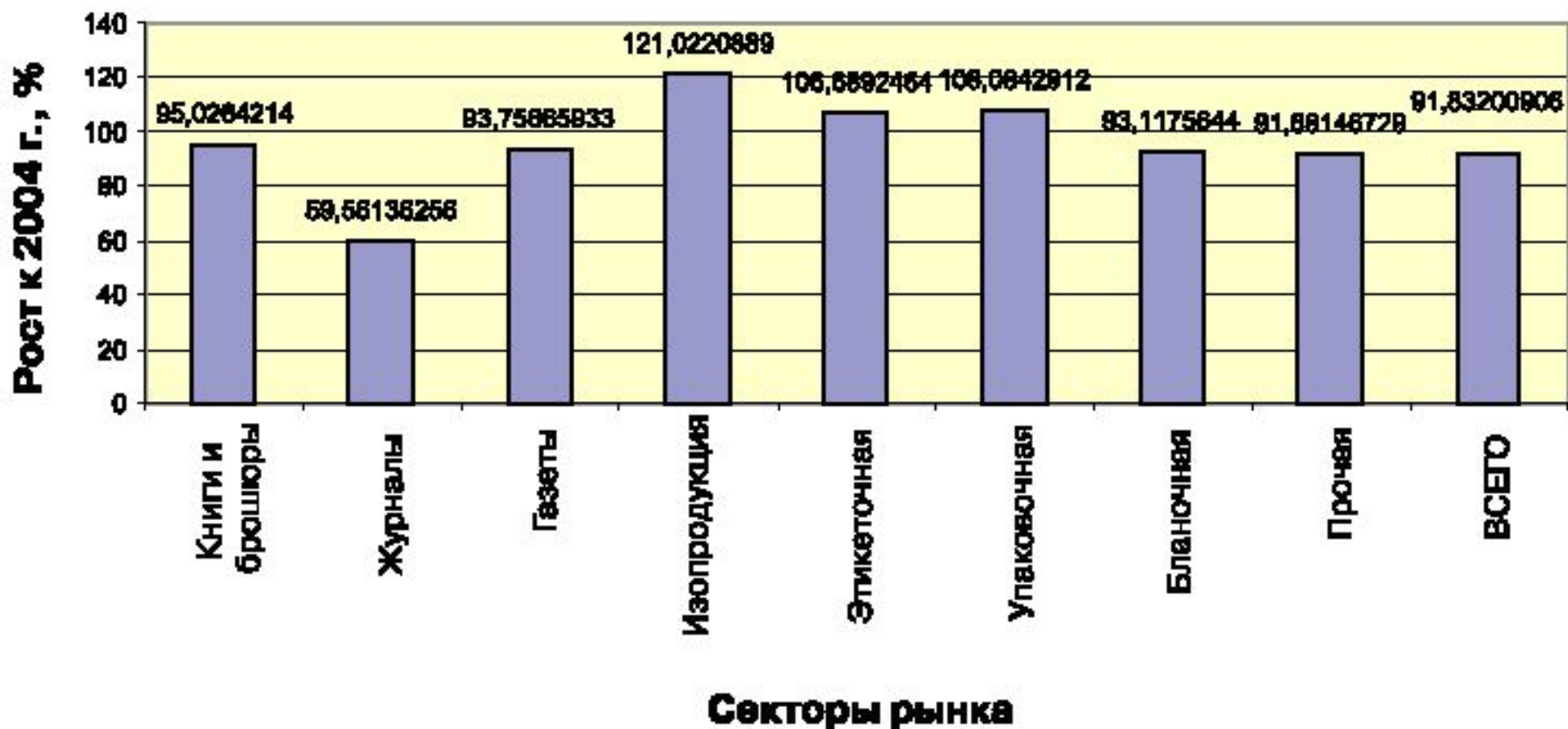


# Темпы роста выпуска продукции по видам печати





# Темпы роста выпуска продукции по отдельным секторам рынка полиграфических работ (листаж)



# Динамика средних объемов издания



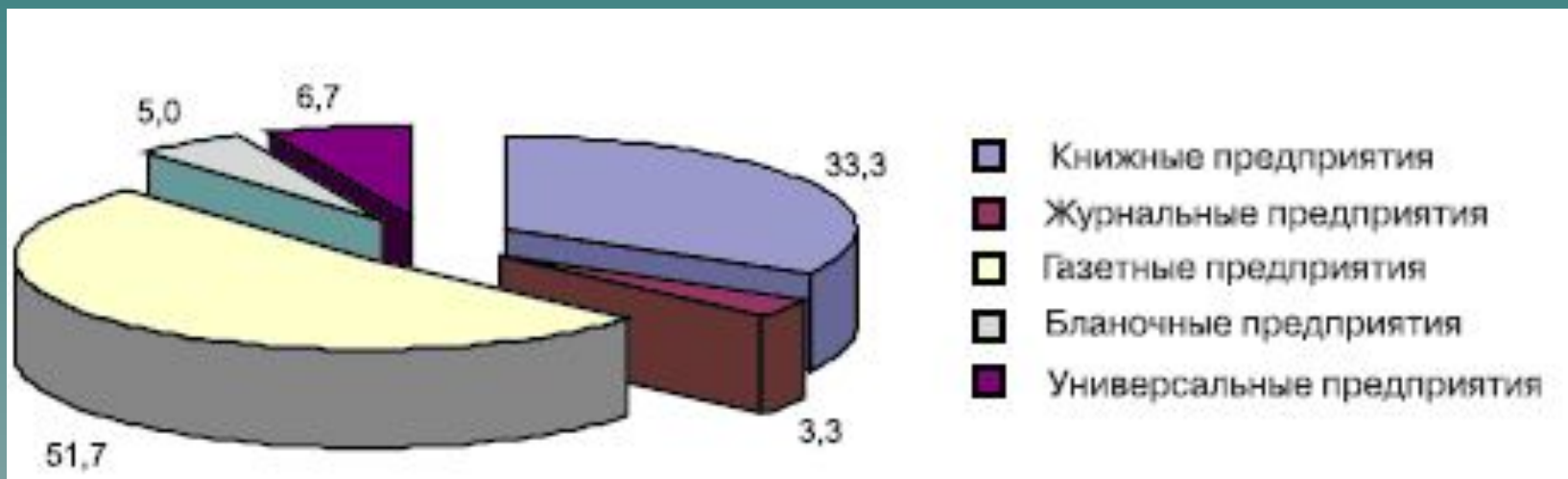
# Динамика выпуска книг и журналов в различном исполнении



# Оценка уровня концентрации производства

№ п/п	Наименование предприятия	Выпуск продукции, млн листов-оттисков		Рост к 2004 г., %	Доля рынка, %		Изменение доли рынка, проц. пункты	Суммарная доля рынка, %
		2005 г.	2004 г.		2005 г.	2004 г.		
1	"Советская Сибирь"	1106,0	1030,6	107,3	8,07	6,90	1,16	8,07
2	"СПб газетный комплекс"	758,1	769,4	98,5	5,53	5,15	0,38	13,59
3	Ульяновский Дом печати	746,5	822,0	90,8	5,44	5,51	-0,06	19,04
4	Смоленский полиграфкомбинат	728,4	730,1	99,8	5,31	4,89	0,42	24,35
5	Чеховский полиграфкомбинат	717,5	1070,6	67,0	5,23	7,17	-1,94	29,58
6	Тверской полиграфкомбинат детской литературы	596,1	628,2	94,9	4,35	4,21	0,14	33,93
7	"Кострома"	487,1	585,2	83,2	3,55	3,92	-0,37	37,48
8	"Нижполиграф"	463,1	467,7	99,0	3,38	3,13	0,24	40,86
9	Самарский Дом печати	459,9	612,5	75,1	3,35	4,10	-0,75	44,21
10	"Звезда"	447,7	544,2	82,3	3,26	3,64	-0,38	47,48
11	"Дальпресс"	385,2	367,6	104,8	2,81	2,46	0,35	50,29
12	"Красный пролетарий"	376,6	469,0	80,3	2,75	3,14	-0,39	53,03
13	"Царицын"	370,3	404,7	91,5	2,70	2,71	-0,01	55,73
14	"Воронеж"	361,9	554,9	65,2	2,64	3,72	-1,08	58,37
15	Тульская типография	311,4	307,7	101,2	2,27	2,06	0,21	60,64
16	"Советская Кубань"	310,4	286,2	108,5	2,26	1,92	0,35	62,91
17	"Молот"	307,6	308,3	99,8	2,24	2,06	0,18	65,15
18	Саратовский полиграфкомбинат	278,9	286,1	97,5	2,03	1,92	0,12	67,19
19	"Уральский рабочий"	275,9	273,1	101,1	2,01	1,83	0,18	69,20
20	"Печатный Двор"	257,4	307,7	83,7	1,88	2,06	-0,18	71,07
21	Челябинский Дом печати	237,3	249,4	95,1	1,73	1,67	0,06	72,80
22	"Тюмень"	236,9	212,9	111,3	1,73	1,43	0,30	74,53
23	"Слово"	227,7	217,0	104,9	1,66	1,45	0,21	76,19
24	"Дом печати – Вятка"	219,9	243,5	90,3	1,60	1,63	-0,03	77,80
25	Омский Дом печати	218,8	217,2	100,7	1,60	1,45	0,14	79,39
26	Владимирская книжная типография	194,6	173,0	112,5	1,42	1,16	0,26	80,81
27	"Пензенская правда"	174,2	175,9	99,1	1,27	1,18	0,09	82,08
28	"Кавказская здравница"	155,8	166,2	93,8	1,14	1,11	0,02	83,22
29	"Янтарный сказ"	149,6	189,4	79,0	1,09	1,27	-0,18	84,31
30	"Ставрополье"	146,3	140,8	103,9	1,07	0,94	0,12	85,38
31	Первая Образцовая типография	142,0	173,0	82,1	1,04	1,16	-0,12	86,41
32	"Лениздат"	139,5	105,9	131,7	1,02	0,71	0,31	87,43
33	"Кузбасс"	138,2	139,5	99,1	1,01	0,93	0,07	88,44
34	"Правда Севера"	128,7	120,2	107,1	0,94	0,81	0,13	89,38
35	"Ориус"	122,9	103,4	118,9	0,90	0,69	0,20	90,27
36	Иркутский Дом печати	105,1	154,0	68,2	0,77	1,03	-0,27	91,04
37	"Зауралье"	104,5	70,6	148,1	0,76	0,47	0,29	91,80
38	"Приамурье"	100,7	87,7	114,9	0,73	0,59	0,15	92,54
39	"Курск"	96,7	107,1	90,3	0,71	0,72	-0,01	93,24
40	"Южный Урал"	93,4	94,8	98,6	0,68	0,63	0,05	93,92
41	"Север"	92,5	83,2	111,2	0,67	0,56	0,12	94,60
42	"Алтай"	83,2	83,3	99,9	0,61	0,56	0,05	95,20
43	Смоленская областная типография	81,7	125,6	65,0	0,60	0,84	-0,25	95,80
44	"Лев Толстой"	79,8	91,6	87,1	0,58	0,61	-0,03	96,38
45	"Красное знамя"	58,4	72,4	80,7	0,43	0,48	-0,06	96,81
46	Фабрика офсетной печати № 2	54,1	53,6	100,9	0,39	0,36	0,04	97,20
47	Московская типография № 2	49,3	53,5	92,1	0,36	0,36	0,00	97,56
48	Книжная фабрика № 1	47,3	34,3	137,8	0,34	0,23	0,12	97,91
49	"Техническая книга"	40,0	58,8	68,0	0,29	0,39	-0,10	98,20
50	СПб типография № 12 им. Лоханкова	38,7	41,9	92,4	0,28	0,28	0,00	98,48
51	"Детская книга"	37,8	51,6	73,2	0,28	0,35	-0,07	98,76
52	"Самарабланкиздат"	34,0	39,5	86,1	0,25	0,26	-0,02	99,00
53	Московская типография № 13	33,6	50,2	66,9	0,25	0,34	-0,09	99,25
54	Ивановская областная типография	28,6	33,8	84,7	0,21	0,23	-0,02	99,46
55	Читинская областная типография	20,7	27,2	75,9	0,15	0,18	-0,03	99,61
56	"Транспечать"	20,1	19,5	103,2	0,15	0,13	0,02	99,76
57	Московская типография № 6	19,8	17,7	111,8	0,14	0,12	0,03	99,90
58	Московская типография № 27	5,7	5,8	98,6	0,04	0,04	0,00	99,94
59	"Искусство России"	5,4	6,6	81,1	0,04	0,04	-0,01	99,98
60	Типография им. Котлякова	1,8	13,6	13,2	0,01	0,09	-0,08	99,99
	<b>И Т О Г О:</b>	<b>13711,2</b>	<b>14930,7</b>	<b>91,8</b>	<b>100,0</b>	<b>100,0</b>	<b>-0,01</b>	
	<b>ВСЕГО:</b>	<b>13711,2</b>	<b>14930,7</b>	<b>91,8</b>	<b>100,0</b>	<b>100,0</b>		

# Структура предприятий по предметной специализации



Спасибо за внимание!

