



НАЛОГОВЫЕ ДОХОДЫ СУБЪЕКТОВ РОССИЙСКОЙ ФЕДЕРАЦИИ  
**РИСКИ И СПОСОБЫ ИХ ХЕДЖИРОВАНИЯ**

**Попова Т.Ю.,  
Комитет Совета Федерации по бюджету**

Москва, 2005 г.

# НАЛОГОВЫЕ ДОХОДЫ СУБЪЕКТОВ РОССИЙСКОЙ ФЕДЕРАЦИИ

## РИСКИ И СПОСОБЫ ИХ ХЕДЖИРОВАНИЯ

Налоговые доходы бюджетов субъектов, в % к предыдущему году



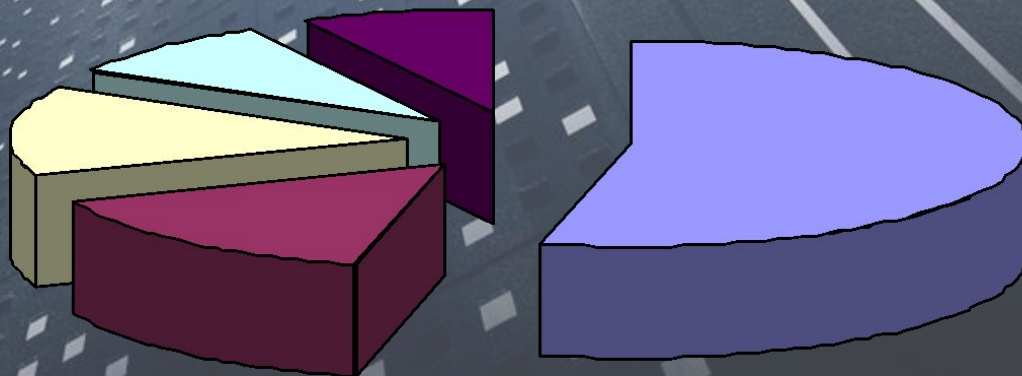
# НАЛОГОВЫЕ ДОХОДЫ СУБЪЕКТОВ РОССИЙСКОЙ ФЕДЕРАЦИИ

## РИСКИ И СПОСОБЫ ИХ ХЕДЖИРОВАНИЯ

**Рост налоговых поступлений в консолидированные бюджеты субъектов в 2004 г. составил 20,6 %**

**50% данного роста вызвано увеличением налоговых поступлений в 5 регионах:**

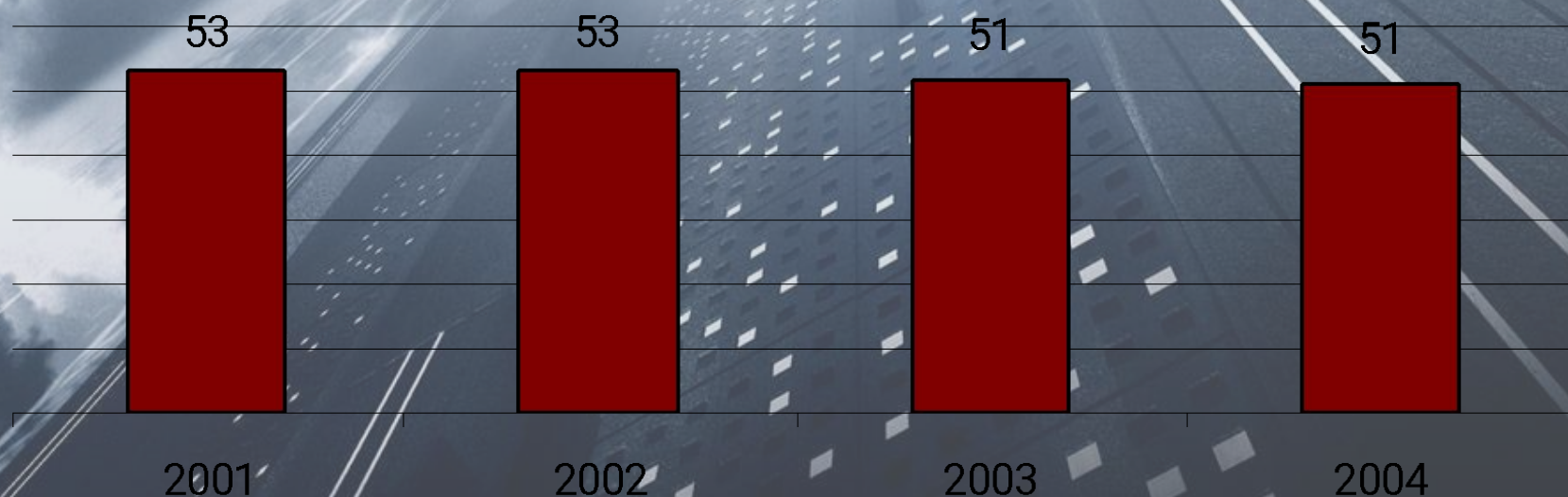
- Ханты-Мансийский автономный округ
- г. Москва
- Тюменская область
- Республика Татарстан
- Омская область



# НАЛОГОВЫЕ ДОХОДЫ СУБЪЕКТОВ РОССИЙСКОЙ ФЕДЕРАЦИИ

## РИСКИ И СПОСОБЫ ИХ ХЕДЖИРОВАНИЯ

В период 2001-2004 гг. в бюджеты 10 субъектов Российской Федерации поступает более 50% налоговых доходов.

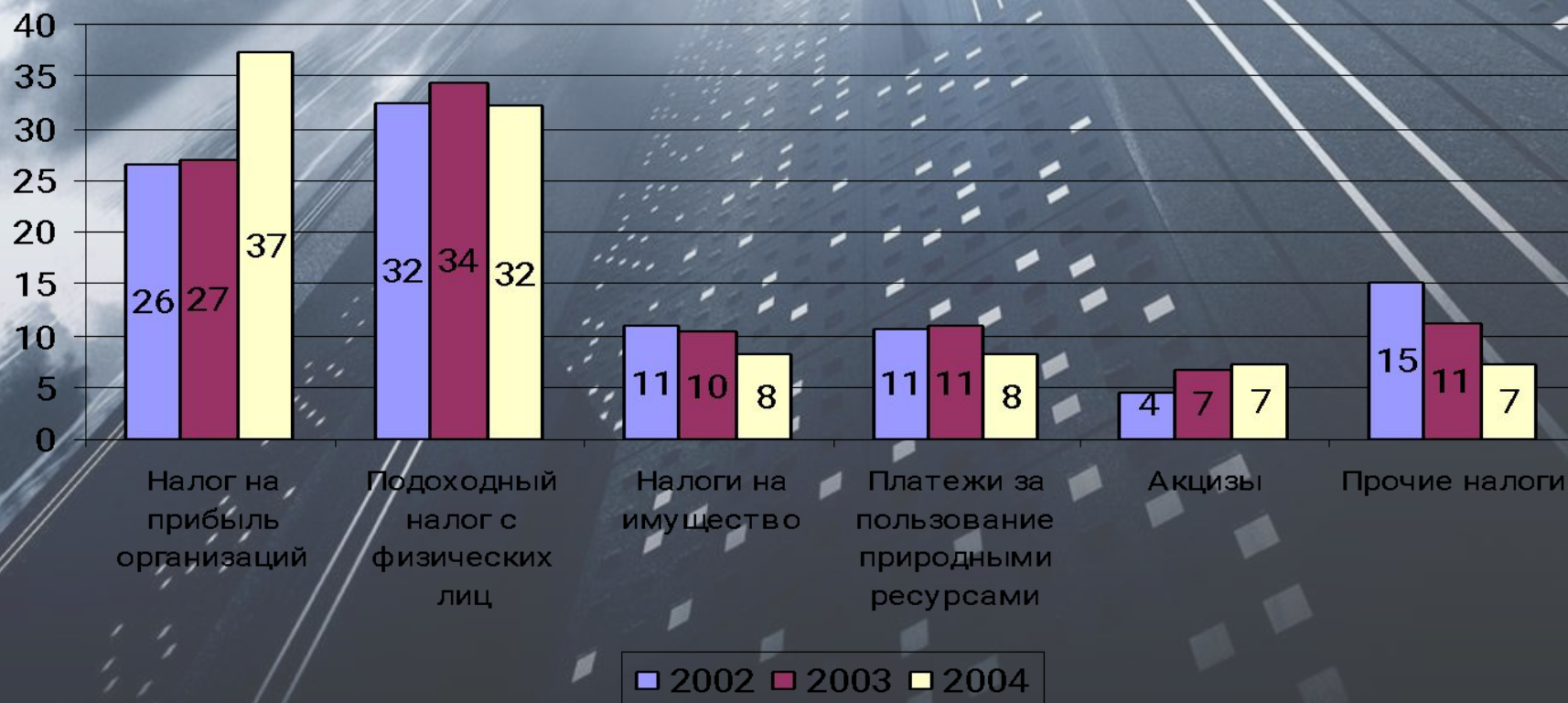


При этом лишь 4 региона в течение данного периода постоянно находятся в этой «высокодоходной» группе (г. Москва, Ханты-Мансийский а.о., Московская область, г. Санкт-Петербург)

# НАЛОГОВЫЕ ДОХОДЫ СУБЪЕКТОВ РОССИЙСКОЙ ФЕДЕРАЦИИ

## РИСКИ И СПОСОБЫ ИХ ХЕДЖИРОВАНИЯ

Структура налоговых доходов консолидированных бюджетов субъектов Российской Федерации



# НАЛОГОВЫЕ ДОХОДЫ СУБЪЕКТОВ РОССИЙСКОЙ ФЕДЕРАЦИИ

## РИСКИ И СПОСОБЫ ИХ ХЕДЖИРОВАНИЯ

### Изменение федерального законодательства

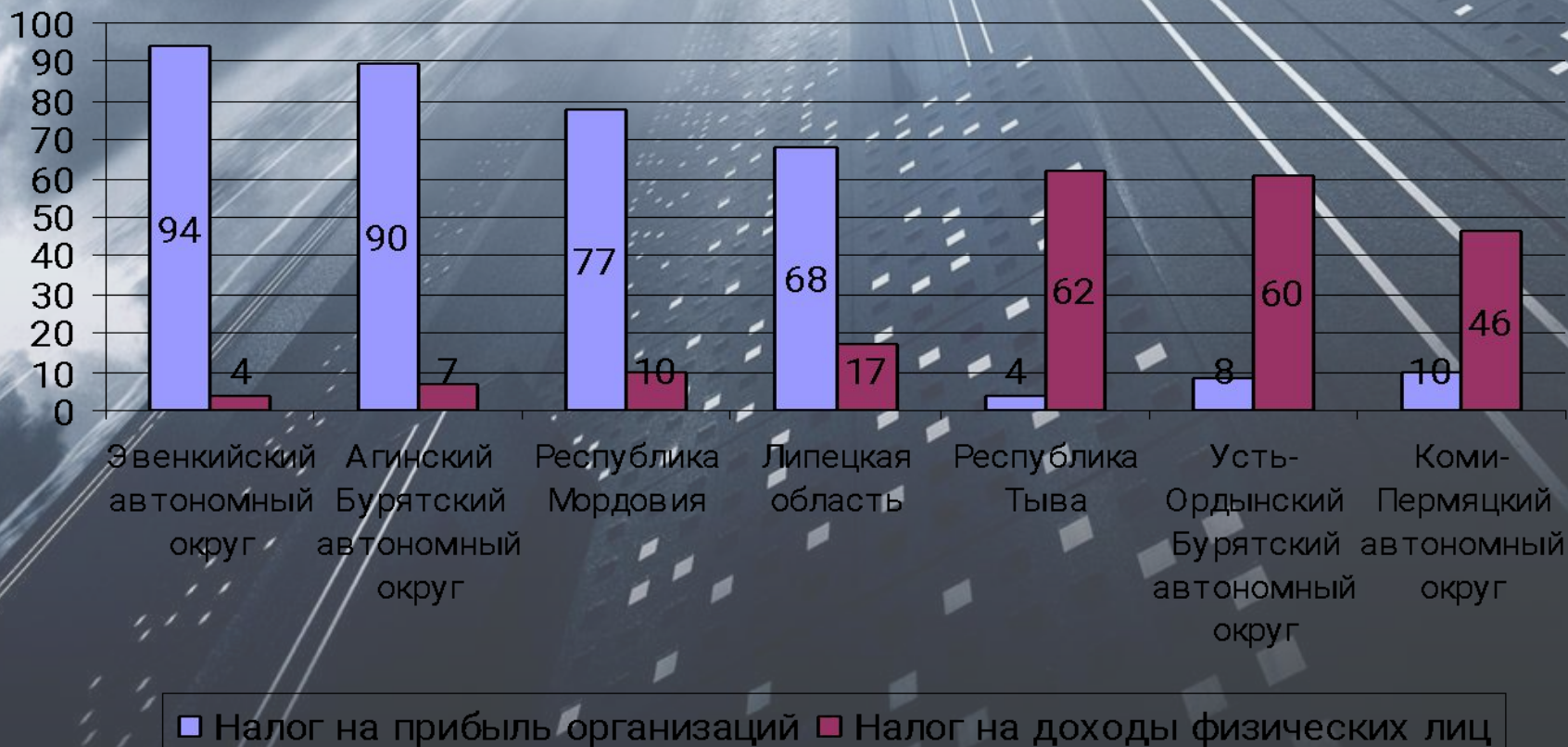
Налог	Реквизиты	Дата вступления	Оценка потерь субъектов, млрд. руб.	
			п/з	Бюджет
Налог на доходы физических лиц	№ 203-ФЗ от 29.12.2004	01.01.2005	7,5	10,6*
Налог на прибыль	№58-ФЗ от 06.06.2005	01.01.2006	49,7	27,0
Налог на наследование и дарение	№78-ФЗ от 01.07.2005	01.01.2006		0,9

\* Расчет на основе данных о стандартных налоговых вычетах на обеспечение детей в 2004 году

# НАЛОГОВЫЕ ДОХОДЫ СУБЪЕКТОВ РОССИЙСКОЙ ФЕДЕРАЦИИ

## РИСКИ И СПОСОБЫ ИХ ХЕДЖИРОВАНИЯ

### Регионы с высокой долей отдельного налога в структуре доходов



# НАЛОГОВЫЕ ДОХОДЫ СУБЪЕКТОВ РОССИЙСКОЙ ФЕДЕРАЦИИ

## РИСКИ И СПОСОБЫ ИХ ХЕДЖИРОВАНИЯ

### Применение пониженной ставки по налогу на прибыль

	2003	2004
Число регионов	33	40
Размер понижения	1-4%	1-4%
Условия применения	Инвестиционные конкурсы и соглашения, направление прибыли на развитие материально-технической базы и инвестиции	
Эффективная ставка (в среднем по РФ)	нет данных	23,1
Общая стоимость понижения ставки	12,4 млрд. руб.	8,8 млрд. руб.



# НАЛОГОВЫЕ ДОХОДЫ СУБЪЕКТОВ РОССИЙСКОЙ ФЕДЕРАЦИИ

## **РИСКИ И СПОСОБЫ ИХ ХЕДЖИРОВАНИЯ**

### **Предложения по снижению рисков резкого изменения доходов региональных бюджетов**

- Установить мораторий на принятие федерального законодательства, влияющего на изменение налоговой базы бюджетов субъектов РФ с начала бюджетного процесса.
- Ежегодно компенсировать выпадающие доходы бюджетов субъектов РФ, возникающие в связи с изменением федерального законодательства.
- Внести изменения в Методику распределения трансфертов (ФФПР), стимулирующие регионы к развитию налоговой базы.

# НАЛОГОВЫЕ ДОХОДЫ СУБЪЕКТОВ РОССИЙСКОЙ ФЕДЕРАЦИИ

## РИСКИ И СПОСОБЫ ИХ ХЕДЖИРОВАНИЯ

### Предложения по снижению рисков резкого изменения доходов региональных бюджетов

- Разработать и внести в Государственную Думу законопроект, изменяющий место уплаты налога на доходы физических лиц (с места работы на место жительства налогоплательщика).
- Разработать и внести в Государственную Думу законопроект, ограничивающий налогоплательщиков в праве произвольного "переноса" места уплаты налога на прибыль.
- Сократить число федеральных льгот по региональным налогам, разработать механизм компенсации государственным и бюджетным учреждениям сумм уплаченных региональных