

МОУ Анисимовская средняя общеобразовательная школа

Тальменского района  
Алтайского края

Выполнила : Романюк Н.В.  
учитель информатики

5 класс

Клавиатура - инструмент писателя







# клавиатура



# Клавиатура – инструмент писателя

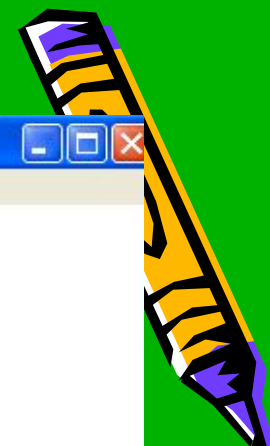



Flash

File View Control Help

# ГРУППЫ КЛАВИШ

Буквенно-цифровые  
Клавиши управления курсором  
Специальные управляющие клавиши  
Функциональные клавиши





- Клавиатура – важное устройство компьютера. Без знания клавиш работать на компьютере нельзя. Вы уже знаете, что с помощью нее можно вводить числовую и текстовую информацию. Клавиатура имеет более 100 клавиш, которые условно объединены в несколько групп:






Flash

File View Control Help

# ГРУППЫ КЛАВИШ

Буквенно-цифровые  
Клавиши управления курсором  
Специальные управляющие клавиши  
**Функциональные клавиши**






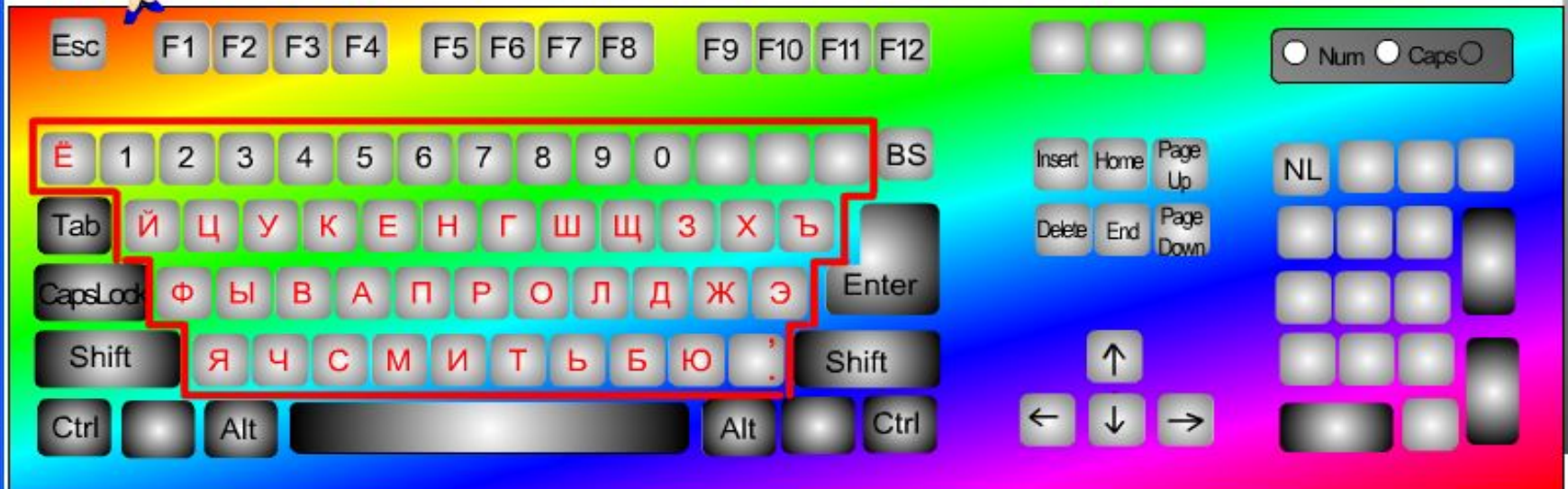
# ГРУППЫ КЛАВИШ

## Буквенно-цифровые

Клавиши управления курсором

Специальные управляющие клавиши

Функциональные клавиши



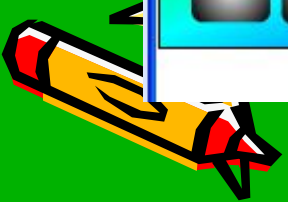
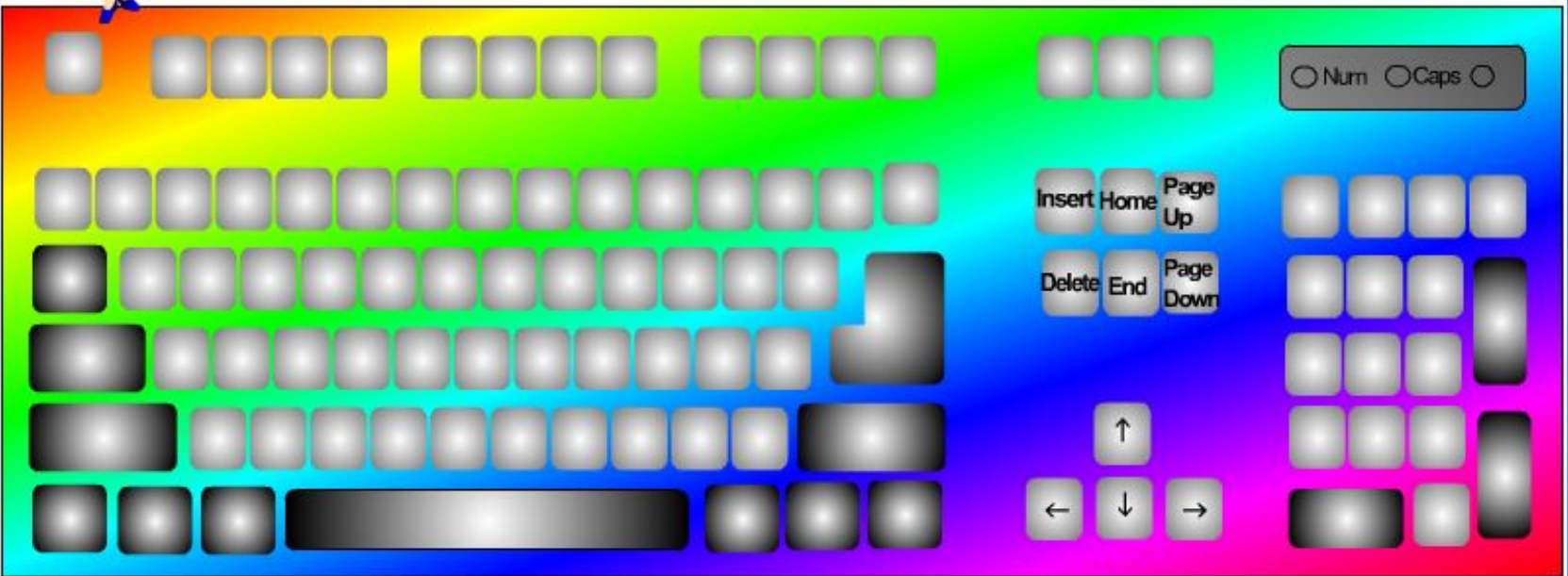
Flash



File View Control Help




# КЛАВИШИ УПРАВЛЕНИЯ КУРСОРОМ





## ← КЛАВИШИ УПРАВЛЕНИЯ КУРСОРОМ →

**Insert (вставить)** - переключение клавиатуры из режима замены в режим вставки и обратно; в режиме вставки каждый вновь введенный символ помещается перед символом, на который указывает курсор, при этом часть строки, расположенная правее курсора, сдвигается на одну позицию вправо.






## КЛАВИШИ УПРАВЛЕНИЯ КУРСОРОМ



**Delete (удалить)** - удаление на экране указанного курсором символа; при этом часть строки, расположенная правее курсора, сдвигается на одну позицию влево, исключая разрыв строки.





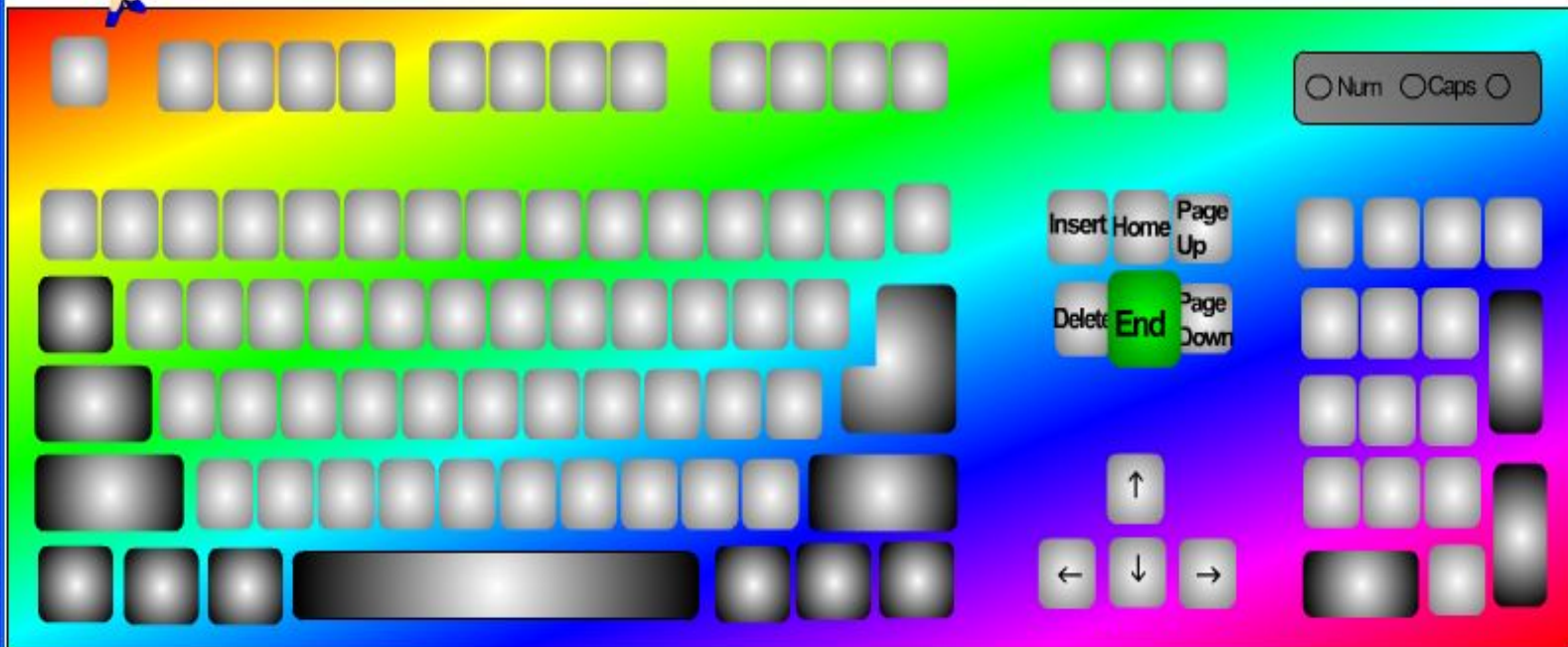




# КЛАВИШИ УПРАВЛЕНИЯ КУРСОРОМ



**End (конец) - перемещение курсора в последнюю позицию строки.**







# КЛАВИШИ УПРАВЛЕНИЯ КУРСОРОМ



**Home (домой)** - перемещение курсора в первую позицию строки.








# КЛАВИШИ УПРАВЛЕНИЯ КУРСОРОМ



**Page Up (страница вверх)** - перемещение по тексту в направлении его начала на одну страницу, т.е. возврат на одну страницу.





Flash



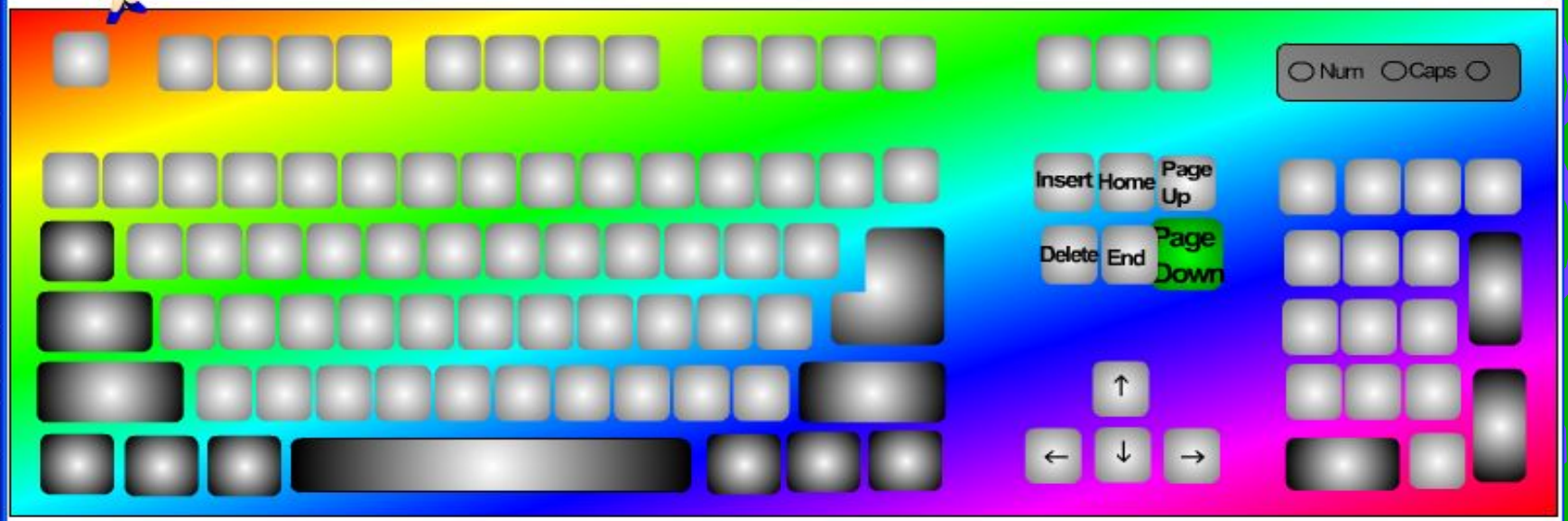
File View Control Help



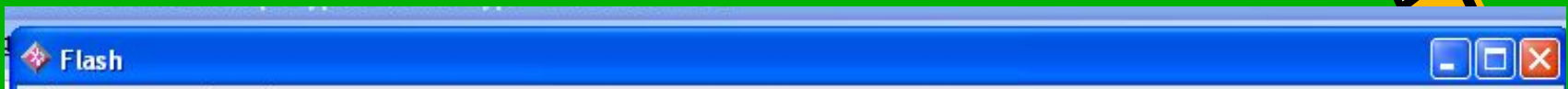
# КЛАВИШИ УПРАВЛЕНИЯ КУРСОРОМ



**Page Down (страница вниз) - перемещение по тексту в направлении его конца на одну страницу.**









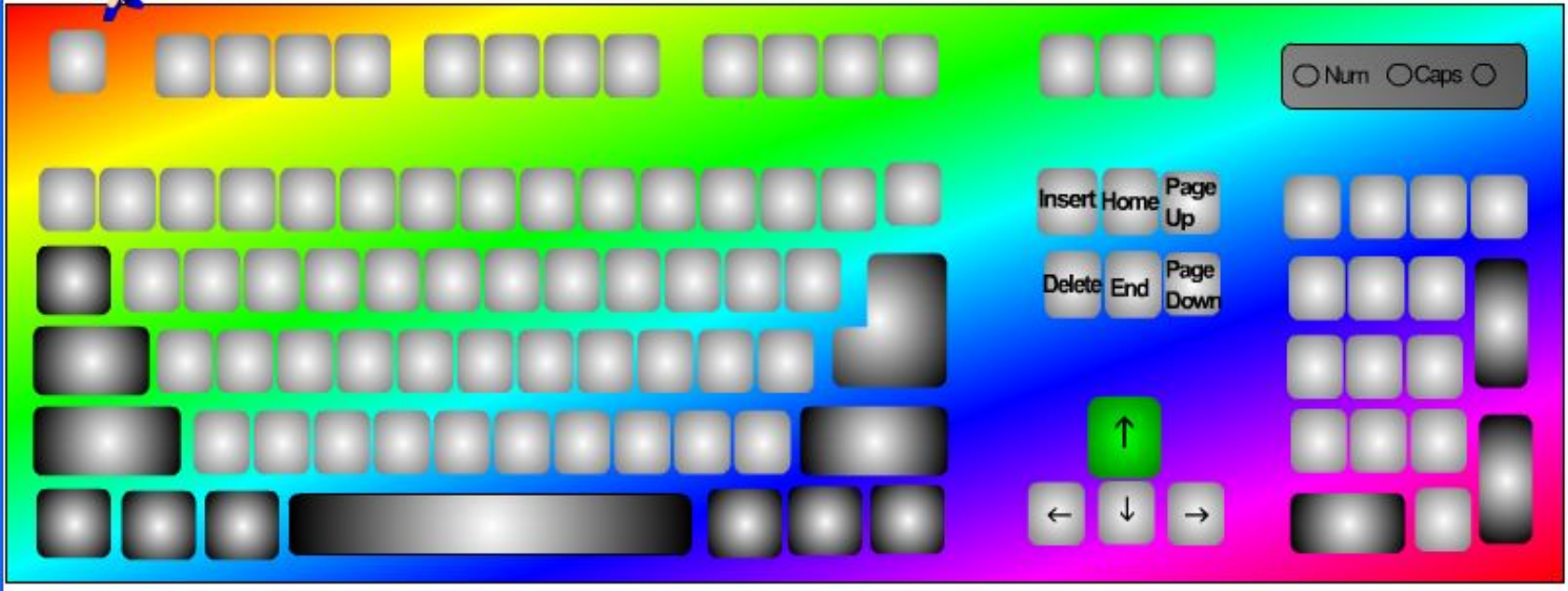
File View Control Help



# КЛАВИШИ УПРАВЛЕНИЯ КУРСОРОМ



Перемещение курсора вверх на одну позицию при кратковременном нажатии; при длительном нажатии курсор перемещается вверх непрерывно



Flash


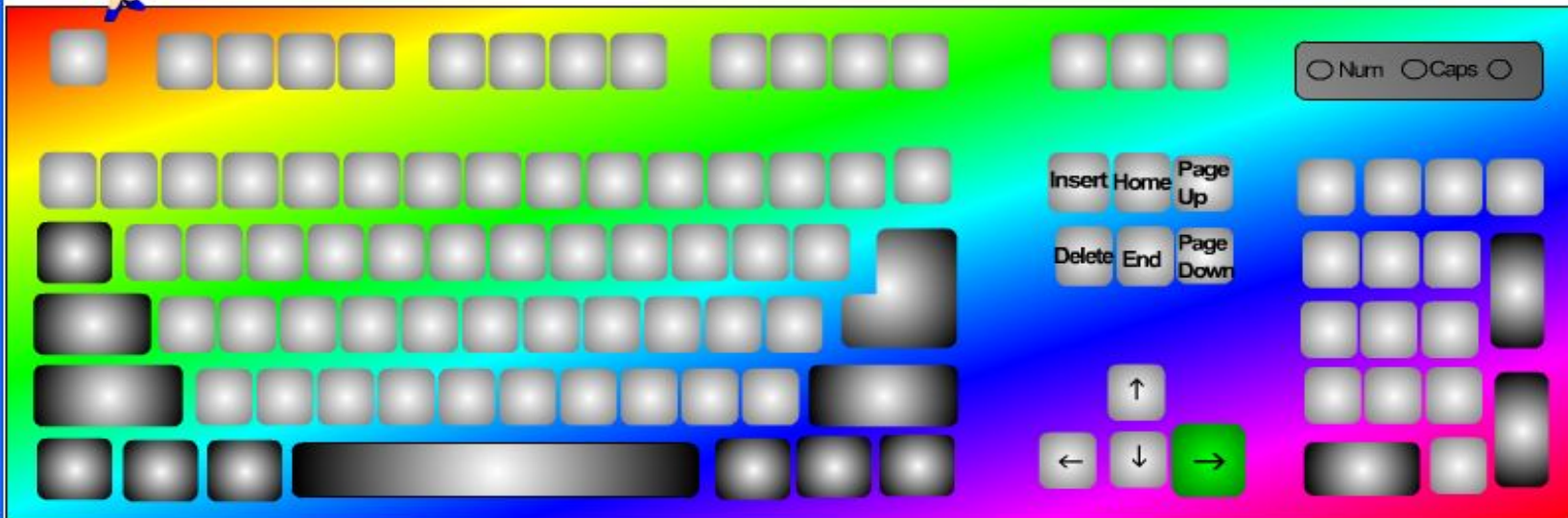
File View Control Help



# КЛАВИШИ УПРАВЛЕНИЯ КУРСОРОМ



Перемещение курсора вправо на одну позицию при кратковременном нажатии; при длительном нажатии курсор перемещается вправо непрерывно





Flash


File View Control Help



# КЛАВИШИ УПРАВЛЕНИЯ КУРСОРОМ



Перемещение курсора вверх на одну позицию при кратковременном нажатии; при длительном нажатии курсор перемещается вверх непрерывно



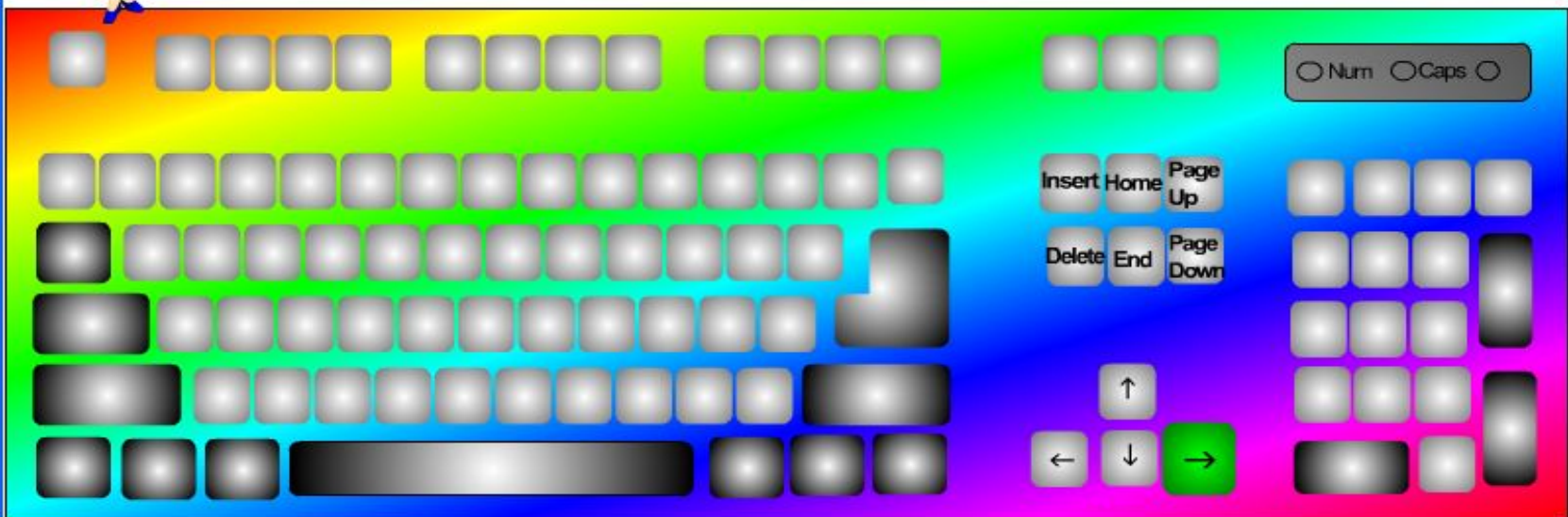



Flash

File View Control Help

# ← КЛАВИШИ УПРАВЛЕНИЯ КУРСОРОМ →

Перемещение курсора вправо на одну позицию при кратковременном нажатии; при длительном нажатии курсор перемещается вправо непрерывно



○ Num ○ Caps ○

Insert Home Page Up

Delete End Page Down

↑

← ↓ →





Flash




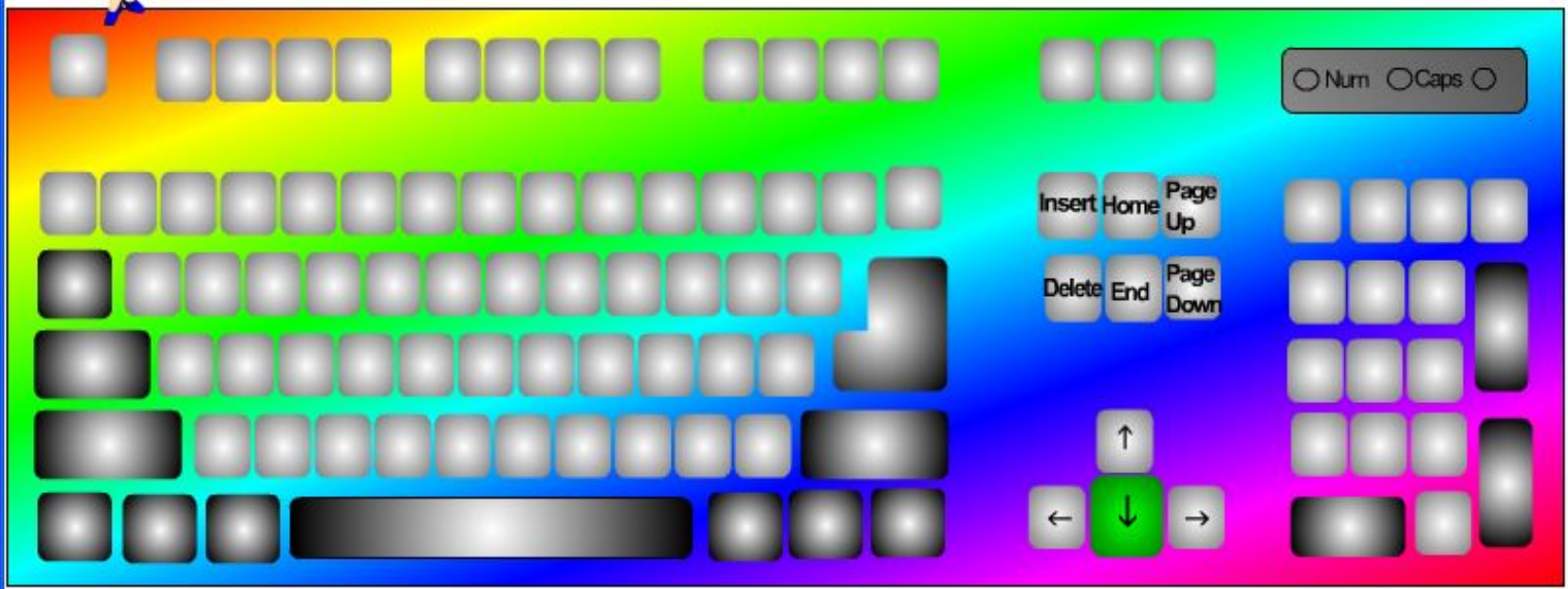
File View Control Help



# КЛАВИШИ УПРАВЛЕНИЯ КУРСОРОМ



Перемещение курсора вниз на одну позицию при кратковременном нажатии; при длительном нажатии курсор перемещается вниз непрерывно



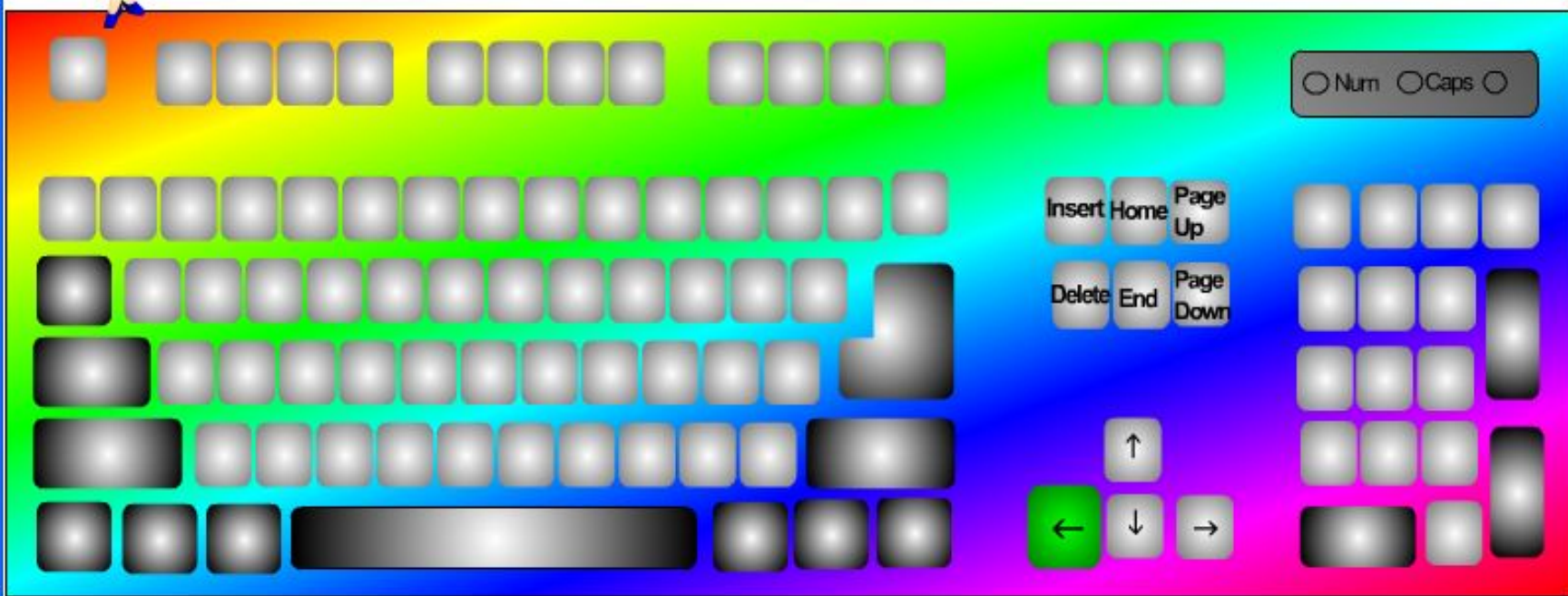




# КЛАВИШИ УПРАВЛЕНИЯ КУРСОРОМ



Перемещение курсора влево на одну позицию при кратковременном нажатии; при длительном нажатии курсор перемещается влево непрерывно



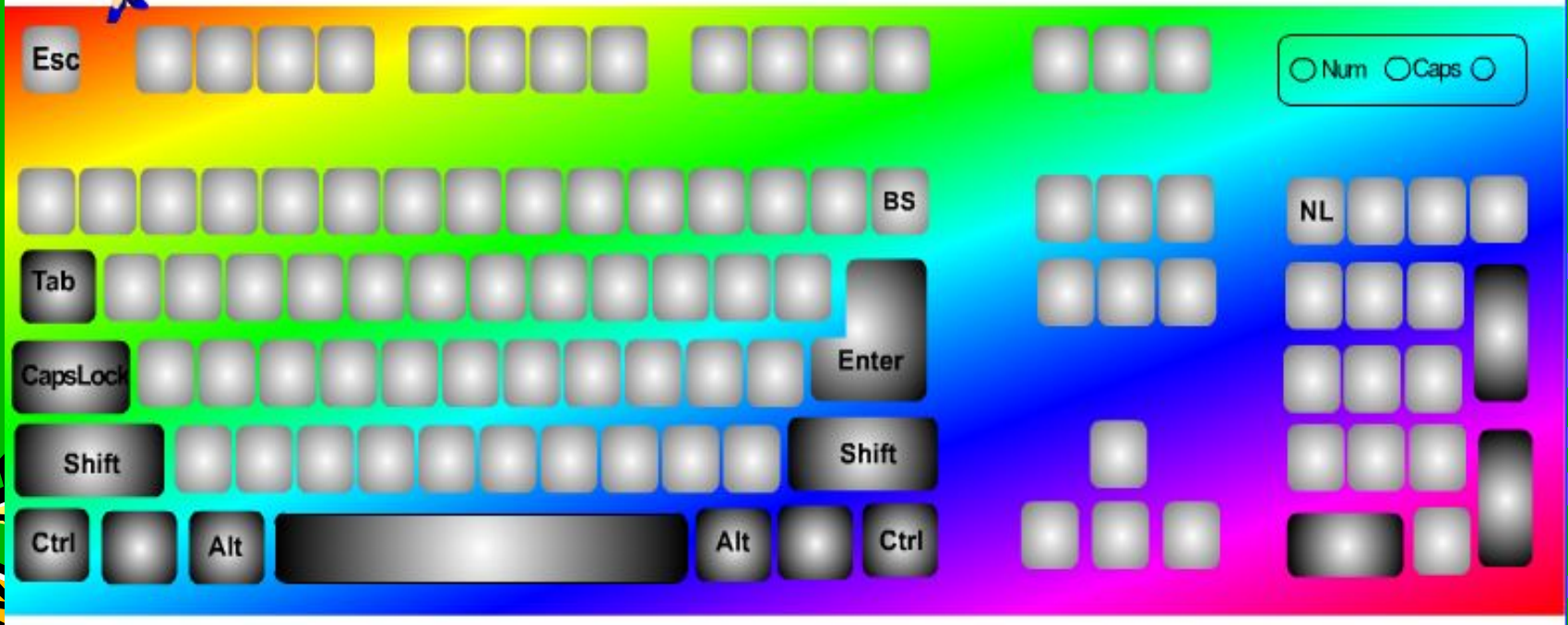




Flash [Window Title Bar]

File View Control Help [Menu Bar]

# ← СПЕЦИАЛЬНЫЕ УПРАВЛЯЮЩИЕ КЛАВИШИ →








# ← СПЕЦИАЛЬНЫЕ УПРАВЛЯЮЩИЕ КЛАВИШИ →

**Enter (ввод)** - ввод информации и возврат каретки, служит для завершения ввода очередной строки информации.





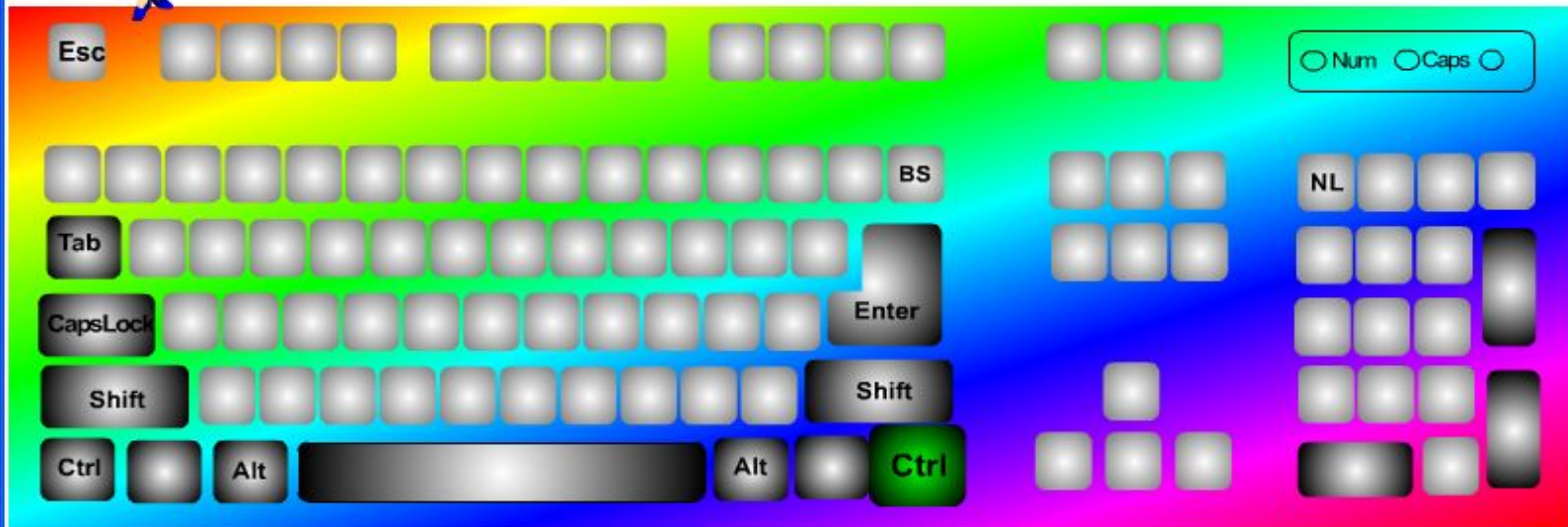
Flash

File View Control Help

# ← СПЕЦИАЛЬНЫЕ УПРАВЛЯЮЩИЕ КЛАВИШИ →



**Control (управление)** - самостоятельного действия не имеет, используется совместно с другими клавишами, изменяя их действия.





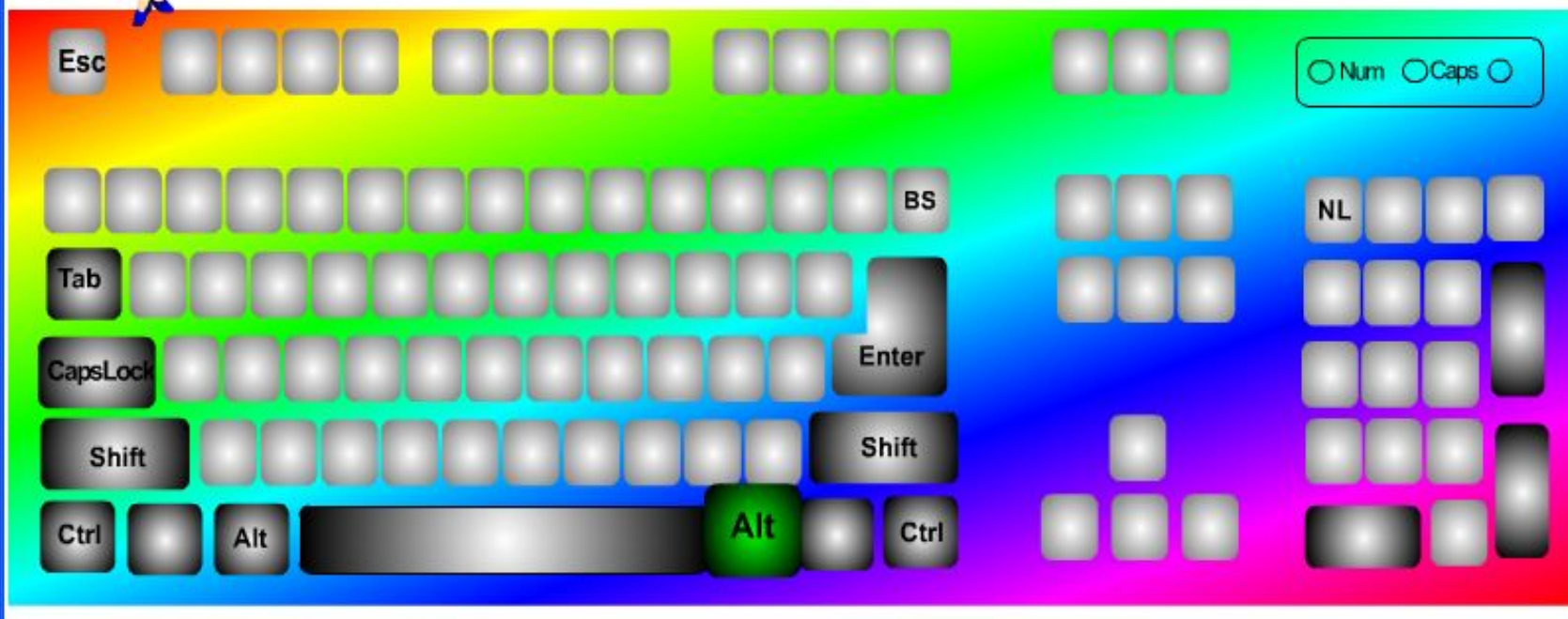
Flash

File View Control Help

# ← СПЕЦИАЛЬНЫЕ УПРАВЛЯЮЩИЕ КЛАВИШИ →



**Alter (изменять)** - самостоятельного действия не имеет, используется совместно с другими клавишами, изменяя их действия.



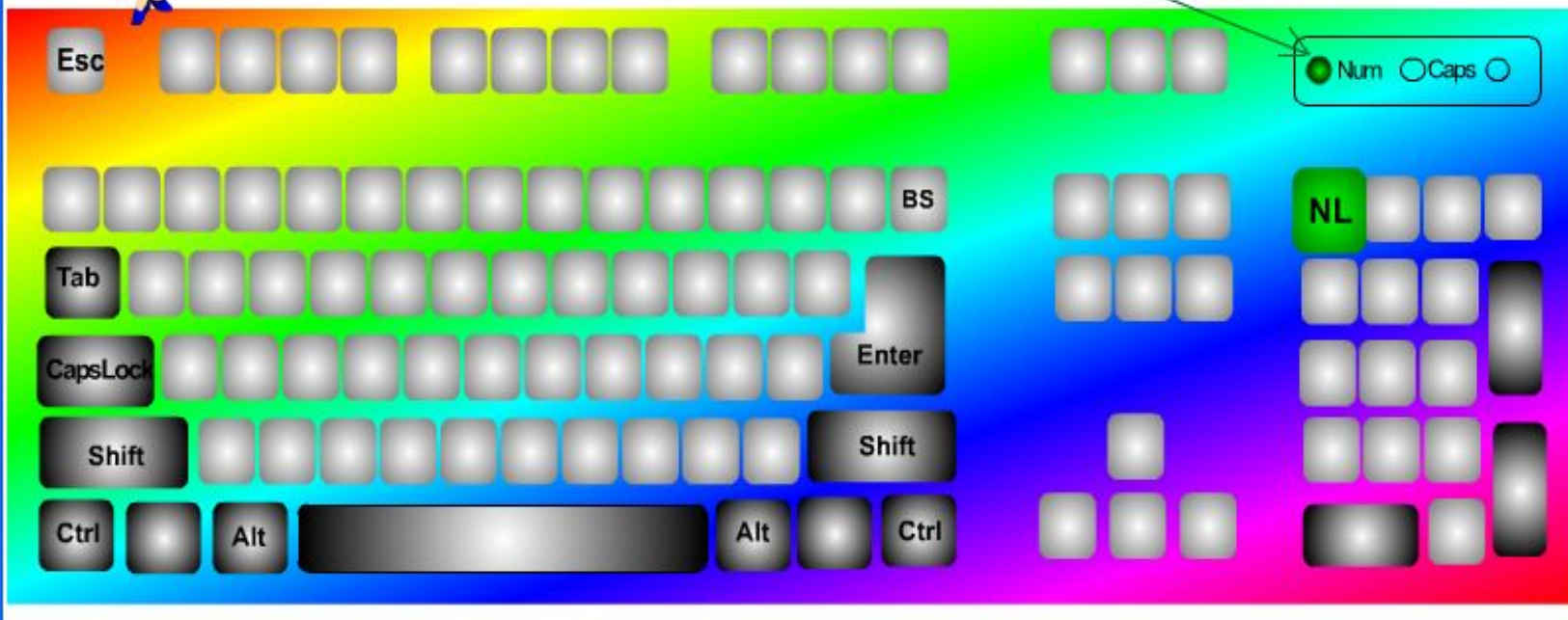
Flash

File View Control Help

## ← СПЕЦИАЛЬНЫЕ УПРАВЛЯЮЩИЕ КЛАВИШИ →



**Num Lock (фиксация цифр)** - фиксация режимов работы малой цифровой клавиатуры. Индикатор **Num** показывает, что включен режим ввода цифр.



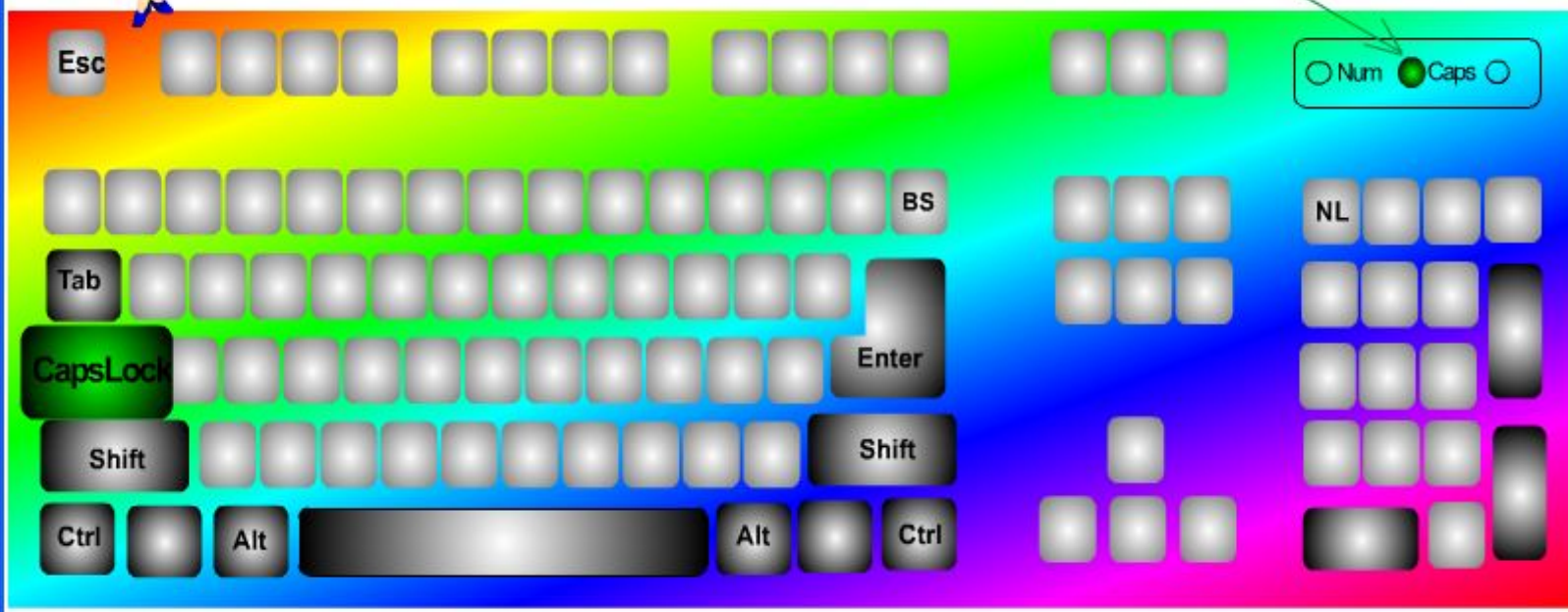


Flash

File View Control Help

# ← СПЕЦИАЛЬНЫЕ УПРАВЛЯЮЩИЕ КЛАВИШИ →

**CapsLock** - фиксация прописных / строчных букв. Индикатор **Caps** показывает включение режима.








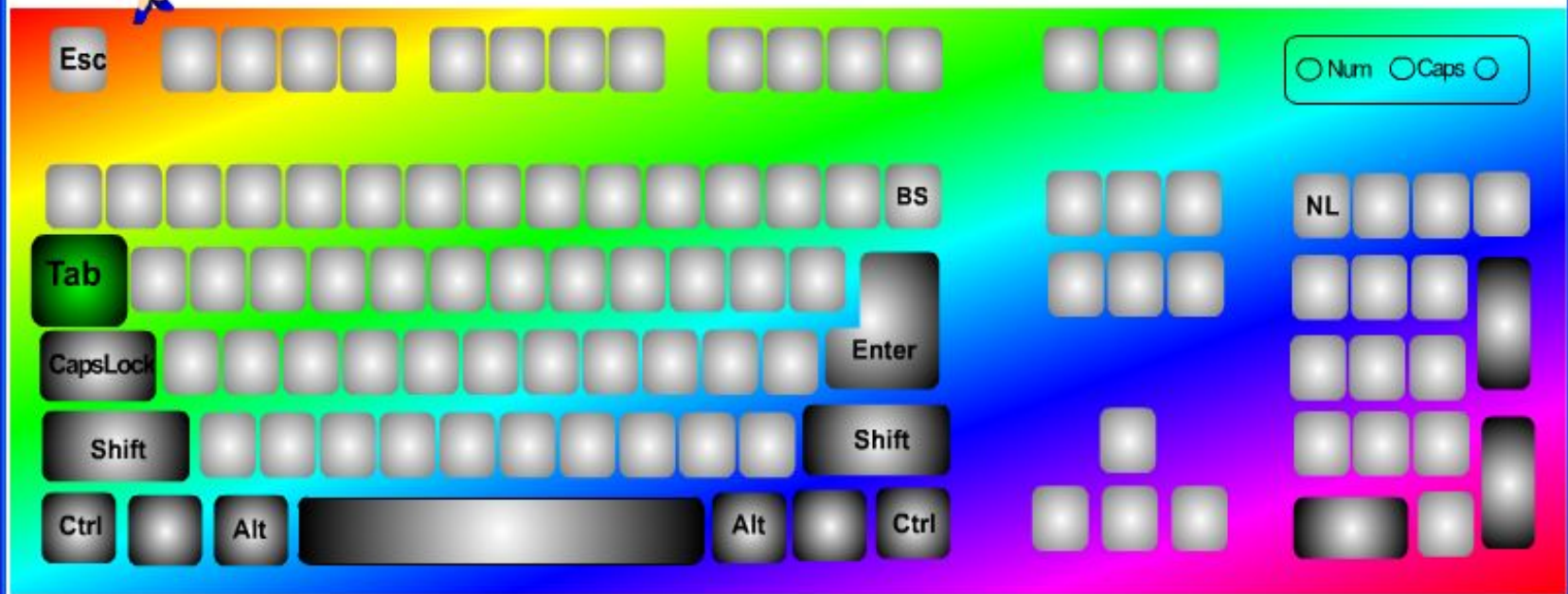
Flash



File View Control Help

# ← СПЕЦИАЛЬНЫЕ УПРАВЛЯЮЩИЕ КЛАВИШИ →



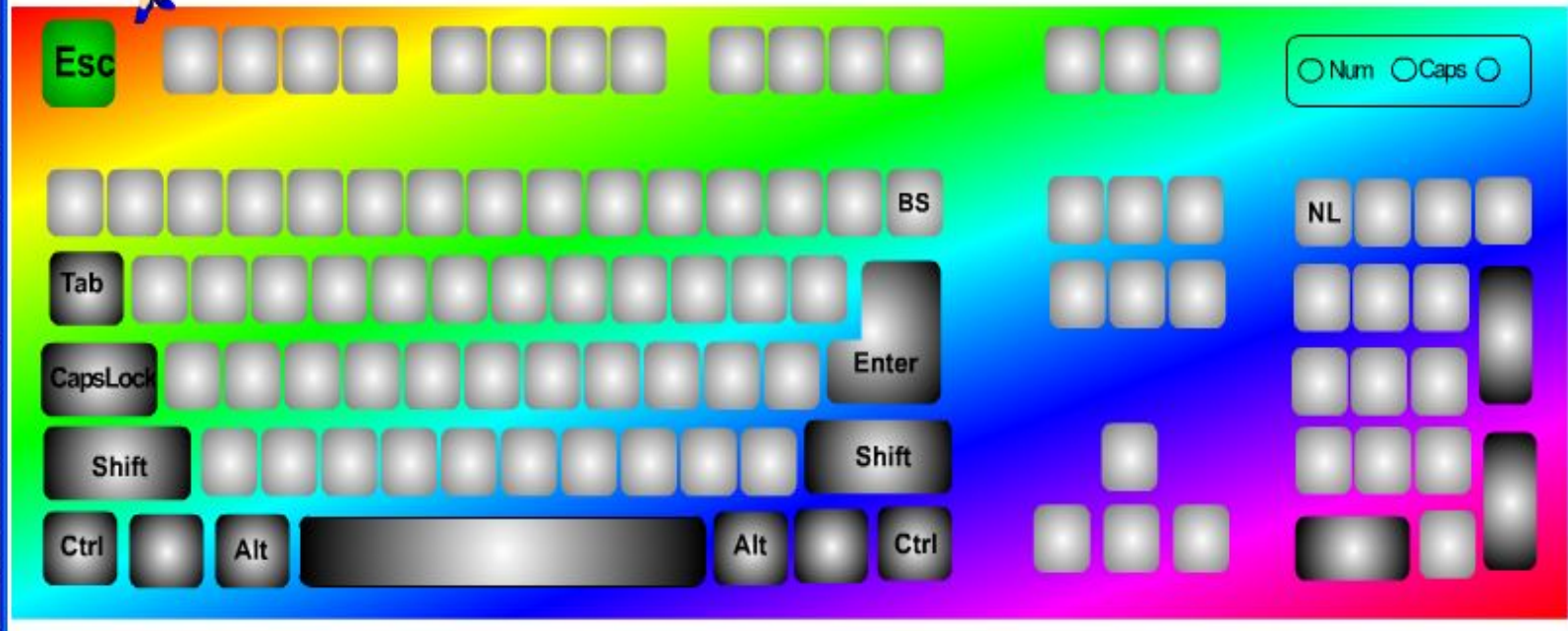
**Tabulation (табуляция) - перемещение курсора или выделения на определенное количество позиций вправо**



# ← СПЕЦИАЛЬНЫЕ УПРАВЛЯЮЩИЕ КЛАВИШИ →



**Escape (выход, переход) - отмена каких-либо действий, выход из подменю, программы и т.п.**




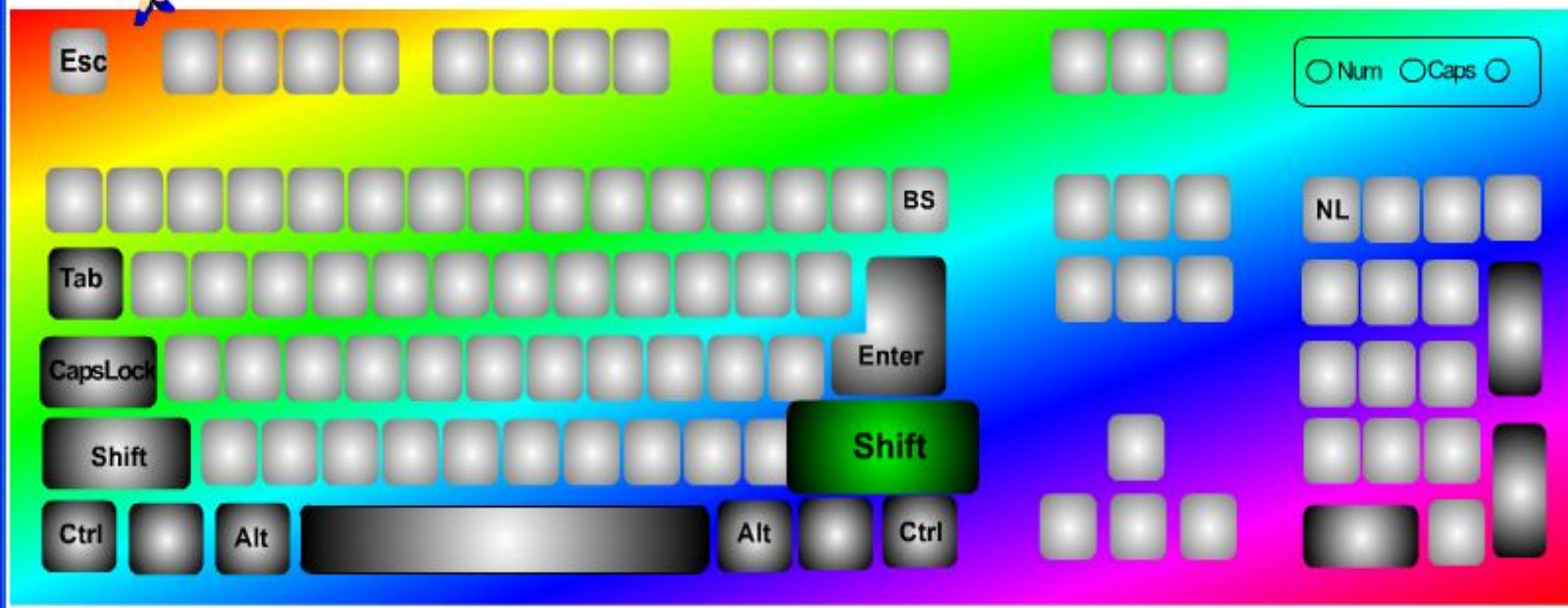


Flash

File View Control Help

# ← СПЕЦИАЛЬНЫЕ УПРАВЛЯЮЩИЕ КЛАВИШИ →

**Shift (сдвиг) - смена регистра, т.е. режима использования буквенно-цифровых клавиш**





Flash

File View Control Help

←

# РАЗЛОЖИТЕ КЛАВИШИ ПО МЕСТАМ, СВЕРЯЯСЬ С КЛАВИАТУРОЙ

→



Insert Delete Page Up Page Down

Home End ↑ ↓

←

→

○ Num ○ Caps ○



Flash

File View Control Help

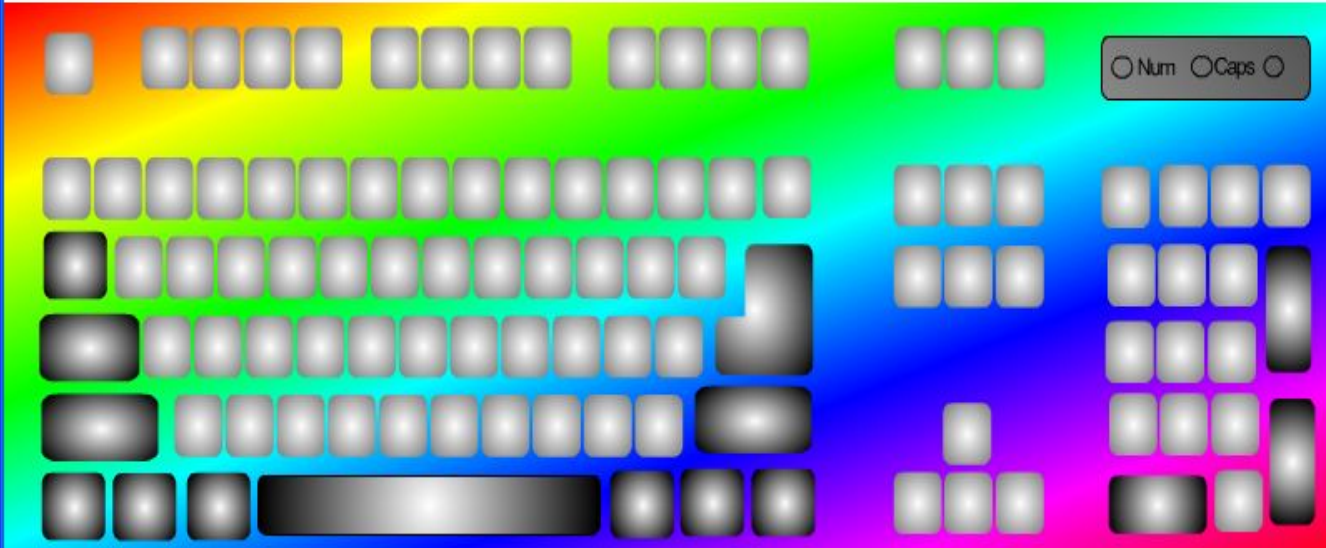
←

РАЗЛОЖИТЕ КЛАВИШИ ПО МЕСТАМ,  
СВЕРЯЯСЬ С КЛАВИАТУРОЙ



→

Esc Shift Num Lock BS Alt Ctrl

Tab CapsLock Alt Ctrl Shift Enter




Num  Caps





Раз, два, три, четыре,  
Жили мышки на квартире.  
Чай пили, чашки били.  
По-турецки говорили.  
Чаби-челяби,  
Челяби, чаби-чаби.  
Чаби-челяби,  
Челяби, чаби-чаби.





Какое слово получится из исходного после того,  
как будут нажаты указанные клавиши?

КОТЕНОК



МАРТЫШКА




КОРОБА



БЛОКНОТ



МАРКА



ОКНО





Улыбаюсь		Ничего не скажу	
Аплодирую		Недоволен	
Здорово		Плачу	
Удивлен		Мне грустно	

