

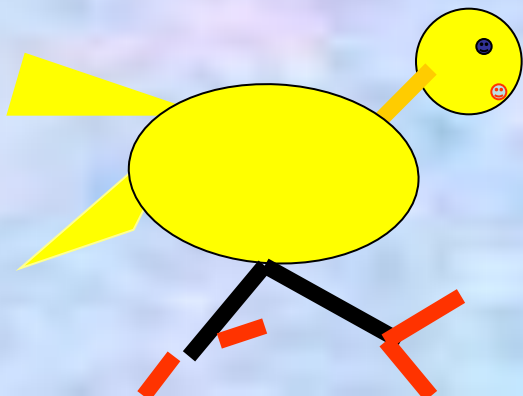
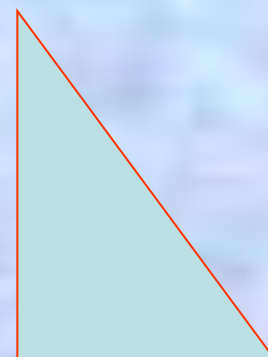






Объем пирамиды

**Занятие по наглядной геометрии при
опережающем обучении в 5 классе
учителя математики
школы № 376 г. Санкт-Петербурга
Истоминой Нелли Петровны**

СОДЕРЖАНИЕ


- » 1 РАЗМИНКА
- » 2 СМЕШИНКА
- » 3 ЕГИПЕТСКИЕ ПИРАМИДЫ
- » 4 ЭКСКУРС В ИСТОРИЮ
- » 5 ОТКРЫТИЕ ФАЛЕСА
- » 6 ПРАКТИКУМ
- » 7 СЛАДКИЕ ПИРАМИДЫ
- » 8 РЕКЛАМНАЯ ПАУЗА

Разминка



Разминка

- Составить геометрическую птичку из треугольников, квадратов, кружков, Отрезков




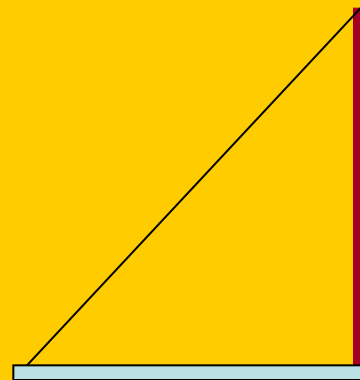



Виды пирамид
и соответствующих призм



w
w
w
.
s
n
o
n
m
.
r
u

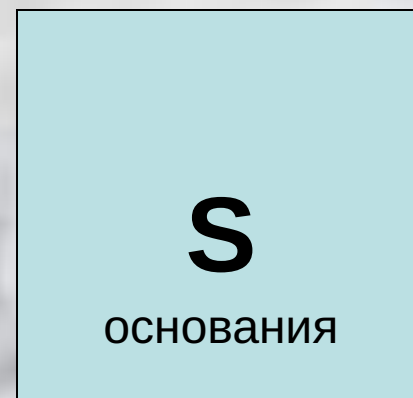
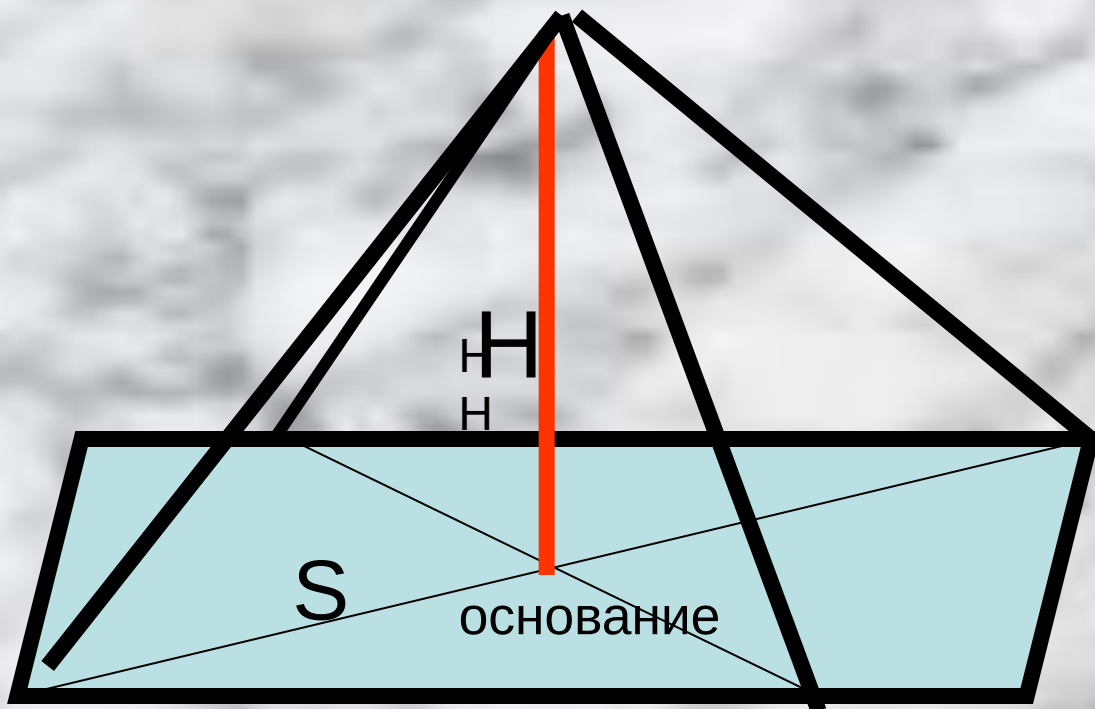




Техника вычисления объема пирамиды по формуле

$$S = x^2$$

$$V = 1/3 S_{\text{осн.}} \times H$$



Съедобные пирамиды

