



Анализ учебной работы в 1-5 классах за 2009/2010 учебный год

**Выступление завуча начальных классов
лица №179 Гузевой Г.С.
Август 2010.**



Закончили учебный год.

1-4 классы	5 классы
332 учащихся	80 учащихся.

Уровень обученности.

1-4 классы	5 классы
100%	99%

Уровень качества знаний.

1-4 классы		5 классы	
«5»	«4»-«5»	«5»	«4»-«5»
6%	44,2%	7,5%	45%

Сравнительная таблица качества знаний учащихся 4-х классов (май 2009год) 5-х классов (май 2010 год).

(таблица №2)

	«5»	«4»-«5»	Качество знаний
4 «А» Васильева Е.Б.	11,1%	67%	78%
5 «А» Будницкая Р.С.	15,3%	50%	65%
4 «Б» Смирнова О.О.	4%	60%	64%
5 «Б» Прыгунова Е.Н.	7,4%	44,4%	51,8%
4 «В» Осминкина Л.Н.	-	15%	15%
5 «В» Габдулахатова Л.И.	-	40,7%	40,7%

Коэффициент успешности за 2009 – 2010 учебный год.

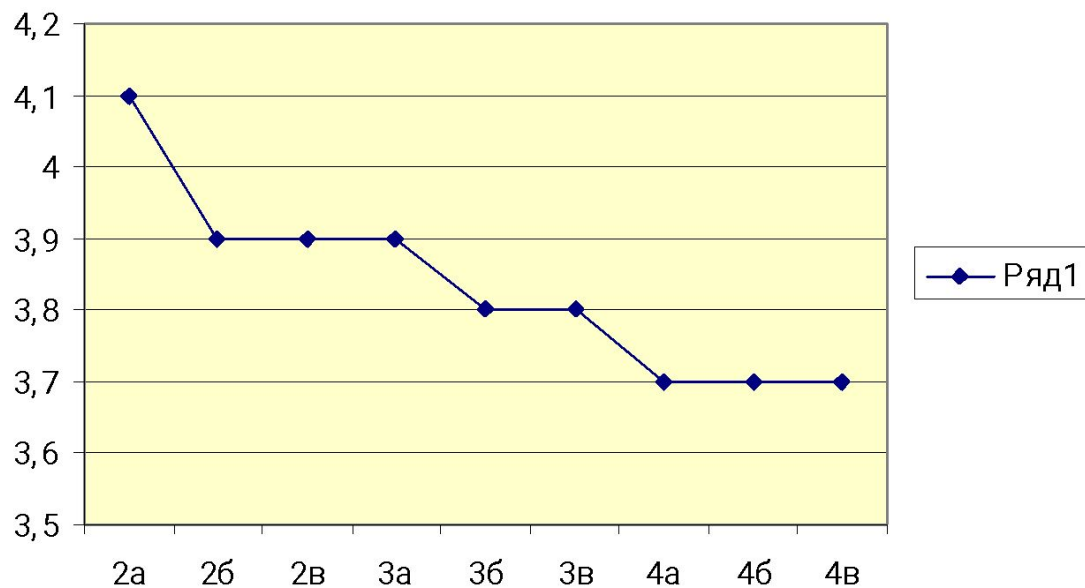
(таблица №3)

классы	Рус. Яз.	Литера т.	Математ	Англ. Яз.	Окр. Мир	Х.труд и изо	Физкульту ра
2«А»	4,1	4,6	3,9	4,3	4,2	5	4,6
2«Б»	3,9	4,7	3,9	4,3	4,3	5	4,8
2«В»	3,9	4,6	3,8	4,3	4,1	5	4,8
3«А»	3,9	4,5	4	4,3	4,2	4,8	4,7
3«Б»	3,8	3,9	3,8	4,3	4,2	4,8	4,8
3«В»	3,8	4,8	4,1	4,6	4,5	4,8	4,8
4«А»	3,7	4,7	3,9	4	4	5	4,9
4«Б»	3,7	4,3	4,3	4	4,4	4,8	4,9
4«В»	3,7	4,2	3,8	4,2	4,1	4,7	4,9

Динамика коэффициента успешности по русскому языку 2009/10 уч.год.

(таблица

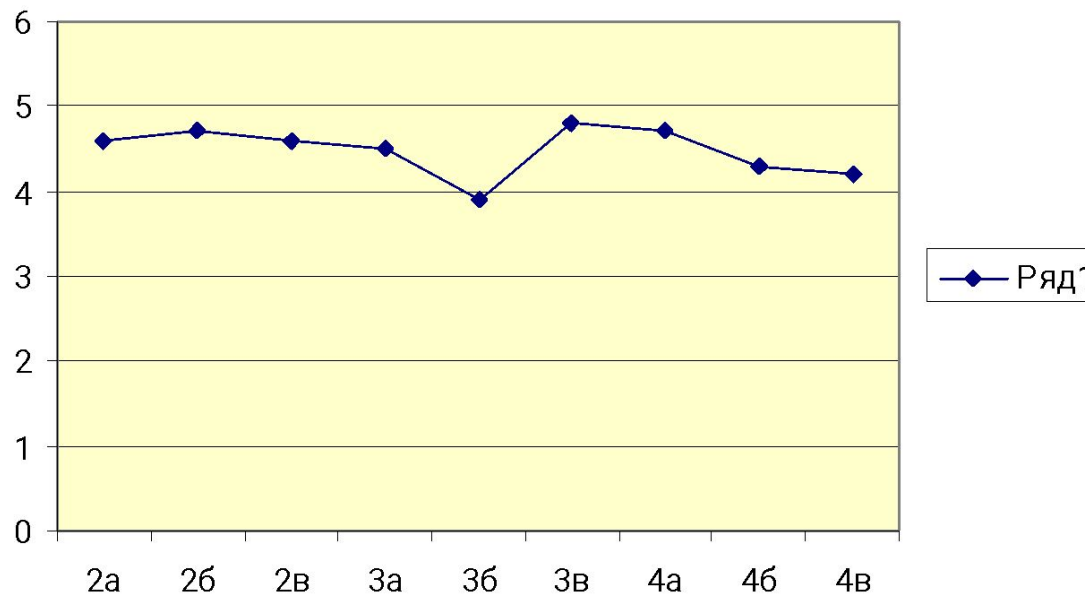
№4)



Динамика коэффициента успешности по литературному чтению 2009/10 уч.год.

(таблица


№5)



Динамика коэффициента успешности по математике 2009/10 уч. ГОД.

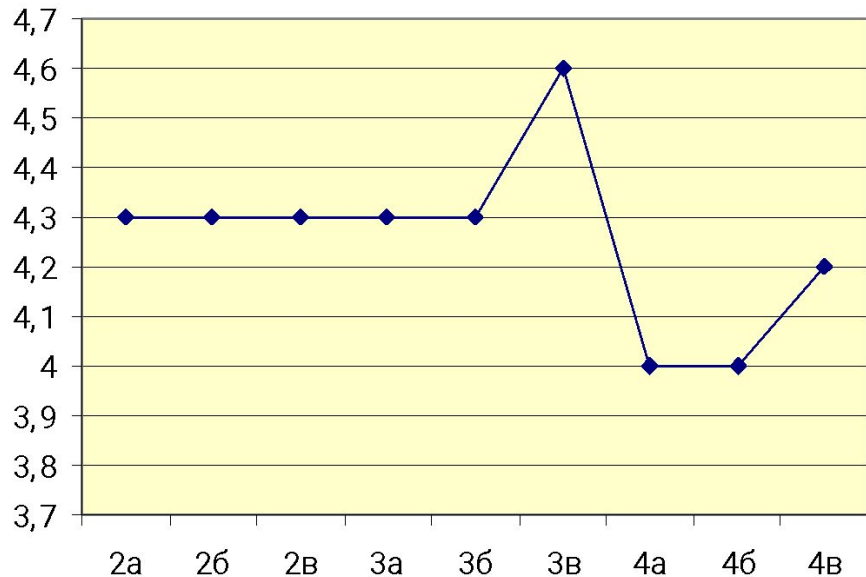
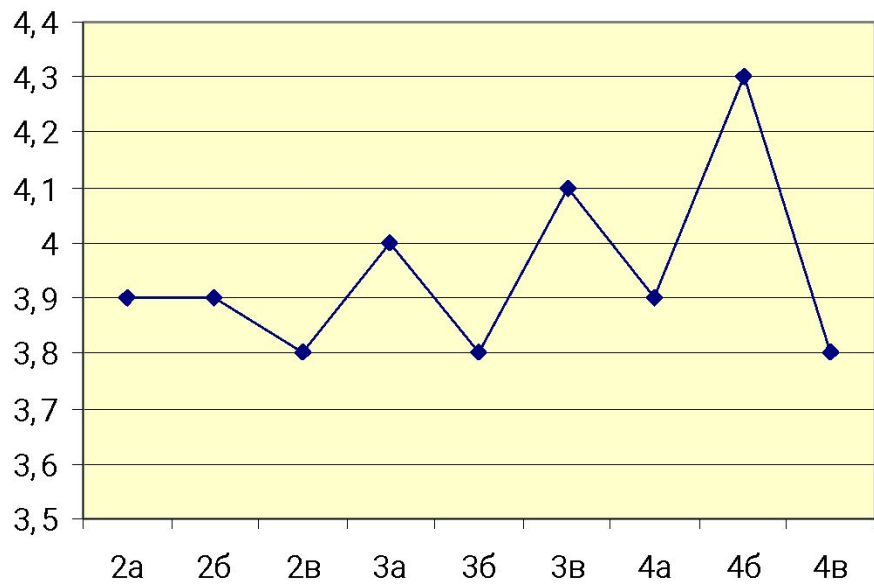
(таблица

№6)



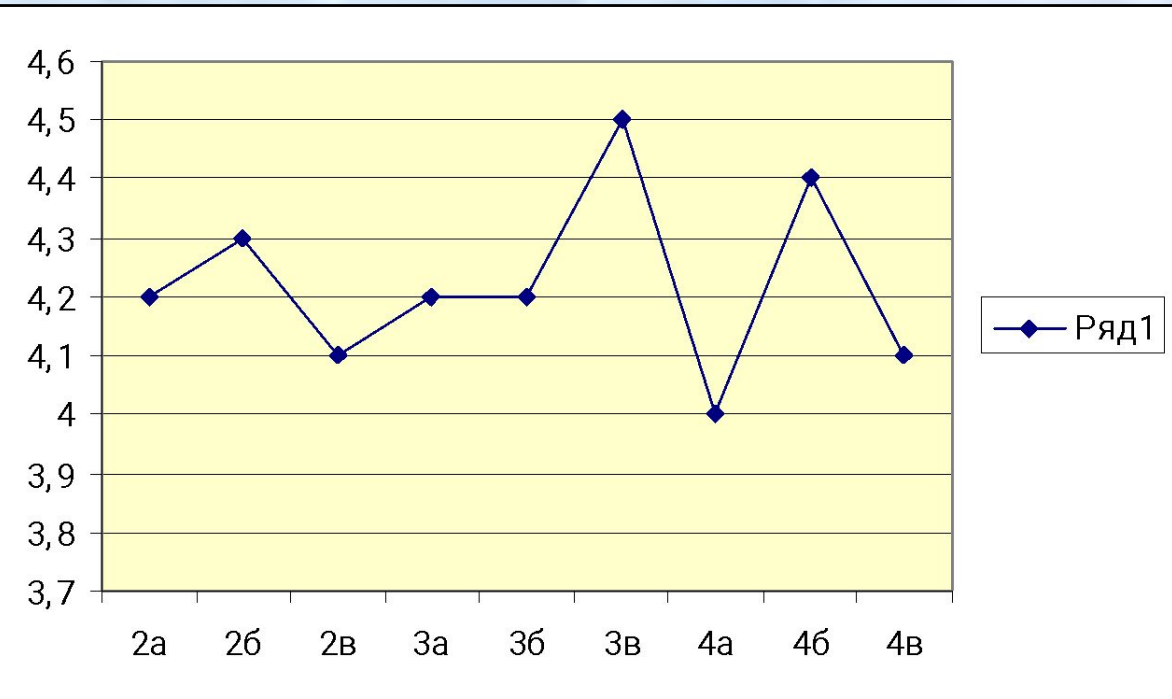
Динамика коэффициента успешности по английскому языку 2009/10 уч.год.

(таблица №7)





**Динамика
коэффициента
успешности
по окружающему
миру
2009/10 уч.год.
(таблица №8)**





«Развитие внимания, уровня учебной мотивации у учащихся 1-х классов».

(таблица 9).

	1 «А» Васильева Е. Б.	1 «Б» Смирнова О. О.	1 «В» Бородина О. П.
Проблемы с вниманием	3 уч.	6 уч.	9 уч.
Трудности в адаптации к школьной жизни.	36%	24%	18%
Низкая учебная мотивация.	14%	8%	25%

Итоговая к/работа по русскому языку в 4-х классах.

класс	выполнили работу	уровень обученности %	уровень качества знаний %	Допущенные ошибки в диктанте.										качество %	ошибки в заданиях						
				пропуск замена	двойные согласные	проверяемые	б/уд. гласные	согласные	непроверяемые	приставки	предлоги и	сущ.	падежн. Окончания		окончания пашл.	падежные	глаголов	личные окончания	согласные	непроизносимые	однородных членах
4 «а» Скачкова Е.Н.	21	90,4 %	48%	4	3	8	3	1	3	5	1	-	2	71,4%	9	10	5				
4 «б» Николаева И.С.	22	76%	27,2%	6	3	9	6	3	13	8	2	7	5	41%	20	20	5				
4 «в» Агафонова Е.Н.	24	83,3 %	58,3%	7	1	10	1	-	4	3	1	1	7	67%	6	28	2				

Анализ контрольной работы по математике за 2009/2010 учебный год в 4-х классах.

Класс.	Всего учеников.	Выполнили работу.	Отметки.				Уровень качества знаний.	Допустили ошибки.												
			5	4	3	2		Запись числа в виде суммы разрядных слагаемых.	Задача на движение		Задача на нахождение площади.		Ошибки в действиях.				Определение порядка действий	Именов. величин.	Задание со *.	Составление уравн-я.
									Дох	Вычслени	Дох	Вычслени	-	+	*	·				
4а Скачков а Е.Н.	23	22	4	12	5	1	73 %	3	-	3	3	3	5	6	2	3	1	7	6	
4б Никола ева И.С.	23	22	3	10	5	4	59 %	4	5	2	4	2	1	1	2	2	5	14	22	
4в Агафон ова Е.Н.	26	25	2	16	5	2	72 %	2	4	1	6	-	4	3	3	2	-	14	6	

**С НОВЫМ
учебным годом!**

