



**Министерство промышленности, инноваций и науки  
Пермского края**

**Отдел охраны труда и социального партнерства**

## **Концепция проекта**

### **«Безопасный труд»**

**(снижение уровня производственного травматизма  
в организациях Пермского края)**



**Руководитель проекта: Петров  
Андрей Николаевич**

**Контакты:**

**телефон: 8 (342) 253 78 46**

**e-mail: [anpetrov@minprom.permkrai.ru](mailto:anpetrov@minprom.permkrai.ru)**

**WordPress: [anpetrov.wordpress.com](http://anpetrov.wordpress.com)**

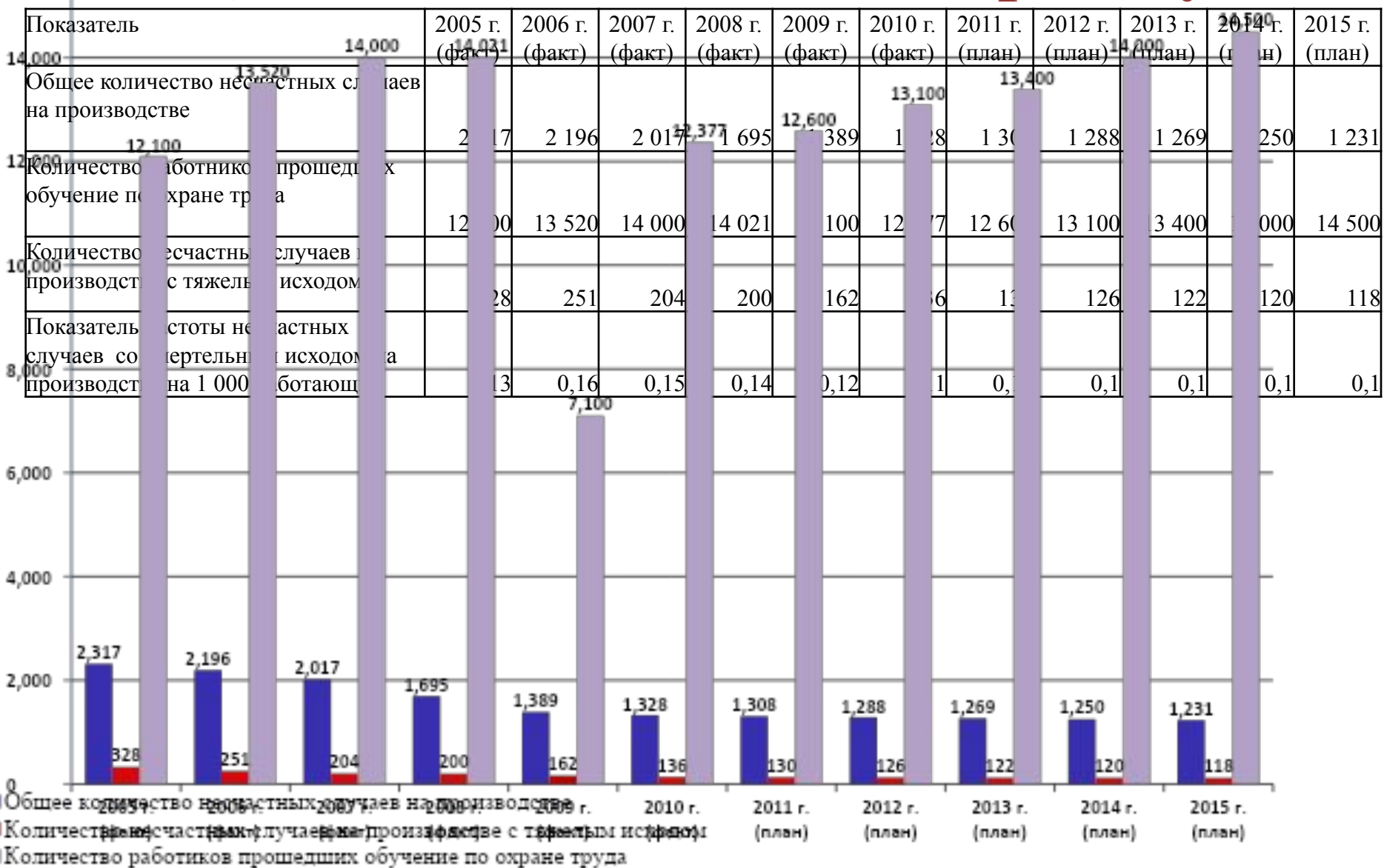
# Цель проекта

**Сохранение здоровья трудоспособного населения путем снижения производственного травматизма.**

## Задачи проекта

- 1. Создание и реализация системы профилактики производственного травматизма работающего населения Пермского края.**
- 2. Активизация деятельности по проведению аттестации рабочих мест по условиям труда.**
- 3. Непрерывная подготовка работников по охране труда.**
- 4. Информационное обеспечение и пропаганда охраны труда.**

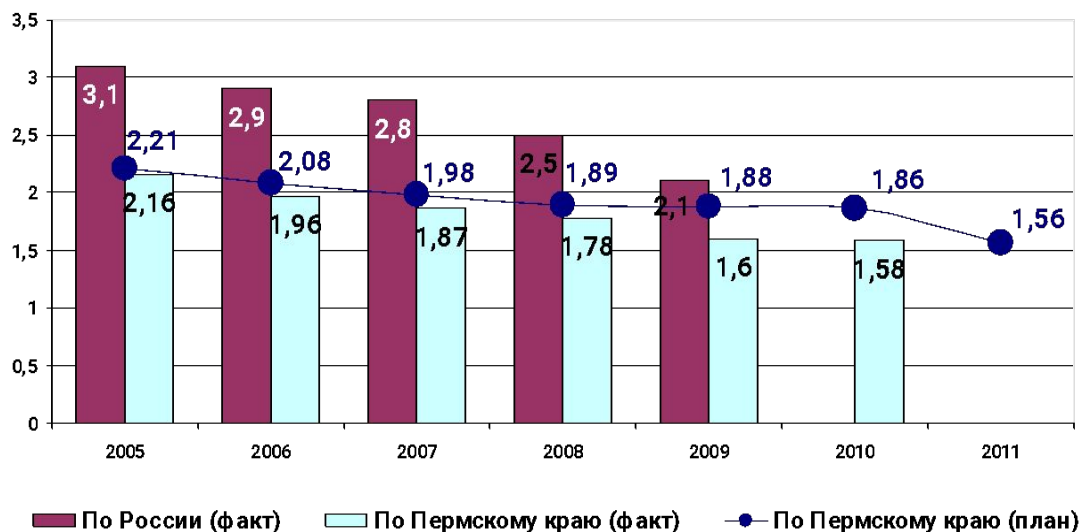
# Целевые показатели по проекту



# Характеристика ситуации в сфере производственного травматизма

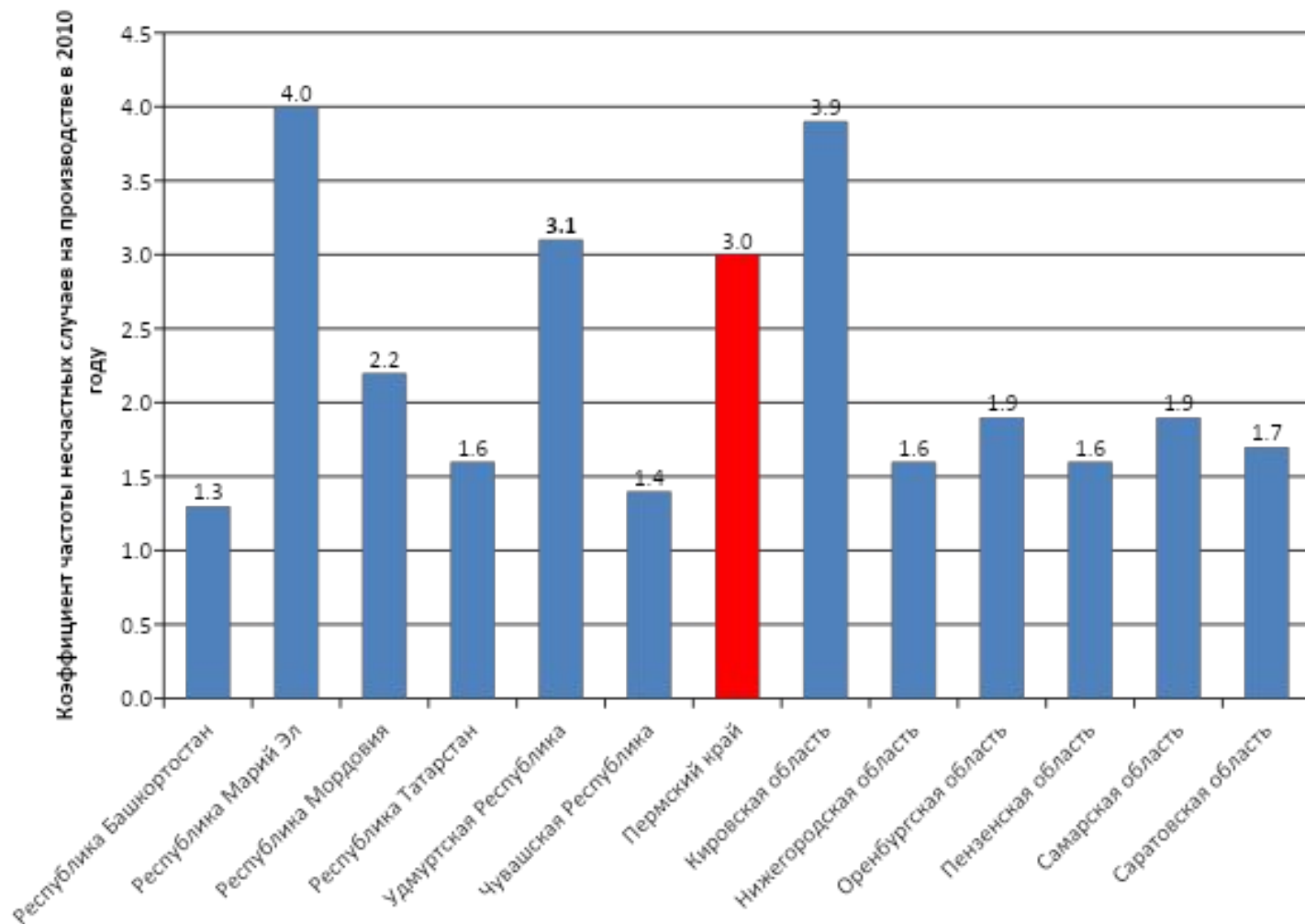
	2006	2007	2008	2009	2010	2011 (план)
Коэффициент частоты пострадавших на производстве на 1000 работающих * в Пермском крае	1,96	1,87	1,78	1,60	1,58	1,56
Коэффициент частоты пострадавших на производстве на 1000 работающих в Российской Федерации	2,9	2,8	2,5	2,1	2,24	

\* По данным ГУ – Пермское региональное отделение Фонда социального страхования Российской Федерации



За последние 5 лет в Пермском крае наблюдается тенденция снижения показателя производственного травматизма на 1000 работающих. По данным ГУ – Пермское региональное отделение Фонда социального страхования Российской Федерации коэффициент снизился с 1,96 до 1,58.

# Коэффициент частоты несчастных случаев на производстве по Приволжскому федеральному округу



В 2009 -2010 годах Пермский край среди территорий Приволжского Федерального округа находился на 4 месте по показателю частоты несчастных случаев на производстве на 1000 работающих.

# Механизм управления проектом

Заместитель Председателя Правительства Пермского края курирующий вопросы охраны труда, председатель совета по условиям и охране труда в Пермском крае



Министерство промышленности, инноваций и науки Пермского края – министр К.В. Пьянкова



Отдел охраны труда и социального партнерства управления промышленности Министерства промышленности, инноваций и науки Пермского края – руководитель проекта А.Н. Петров



Заместители глав городских округов и муниципальных районов по социальным вопросам

# Система профилактики производственного травматизма



# Мероприятия проекта

Дата	Мероприятие	Участники	Планируемый результат
08.08.2011	Проведение рабочей встречи с Государственной инспекцией труда по вопросу проведения аттестации рабочих мест по условиям труда в соответствии с новым порядком.	Баранова Н.В.	Повышение качества проведения аттестации рабочих мест по условиям труда.
Еженедельно	Проведение государственной экспертизы материалов аттестации рабочих мест по условиям труда.	Петров А.Н., Баранова Н.В., Ларионова М.Г., Личагина С.В.	Улучшение условий и охраны труда в организациях Пермского края.
Еженедельно	Проведение рабочих совещаний с представителями организаций Пермского края по вопросам проведения аттестации рабочих мест по условиям труда, правильности предоставления компенсаций за работу в неблагоприятных условиях труда.	Петров А.Н., Баранова Н.В., Ларионова М.Г., Личагина С.В.	Организация взаимодействия в вопросах качества проведения аттестации рабочих мест по условиям труда.
До 30.09.2011	Проведение заседания совета по условиям и охране труда в Пермском крае с рассмотрением вопроса: «О состоянии условий и охраны труда в ОАО «Пермский свинокомплекс» и ОАО Пермский завод «Машиностроитель».	Члены совета по условиям и охране труда в Пермском крае; представители ОАО «Пермский свинокомплекс» и ОАО Пермский завод «Машиностроитель»	Снижение уровней производственного травматизма и профессиональной заболеваемости на данных предприятиях.
Ежемесячно	Проведение на неблагополучных по уровню производственного травматизма территориях края семинаров на тему: «Охрана труда – приоритет жизни и здоровья работников».	Петров А.Н., Баранова Н.В., Ларионова М.Г., Личагина С.В. Представители органов надзора и контроля, ГУ-Пермское региональное отделение ФСС РФ, Пермского краевого совета профсоюзов	Профилактика производственного травматизма на данных территориях.
Ежемесячно	Организация обучения по вопросам охраны труда и проверки знаний требований охраны труда руководителей и специалистов предприятий в соответствии с действующим законодательством.	Петров А.Н., Ларионова М.Г.	Повышение культуры труда.



# Мероприятия проекта

Дата	Мероприятие	Участники	Планируемый результат
До 30.11. 2011	Проведение заседания совета по условиям и охране труда в Пермском крае с рассмотрением вопросов: «О состоянии условий и охраны труда в ОАО «Акционерная Компания Лысьвенский Metallургический завод», «Анализ условий труда и состояния здоровья работающих на предприятиях машиностроения и нефтедобывающей отрасли».	Члены совета по условиям и охране труда в Пермском крае; представители ОАО «АК ЛМЗ».	Снижение уровня производственного травматизма на рассматриваемом предприятии. Выработка системных мероприятий по улучшению здоровья работающих предприятиях машиностроения и нефтедобывающей отрасли.
Ежеквартально	Проведение мониторинга производственного травматизма в разрезе муниципальных образований Пермского края.	Баранова Н.В.	Анализ ситуации с травматизмом на производстве, выявление неблагополучных территорий.
Декабрь 2011	Участие в Международной специализированной выставке «Безопасность и охрана труда – 2011».	Петров А.Н., Баранова Н.В., Ларионова М.Г., Личагина С.В.	Ознакомление с передовым опытом в области охраны в целях распространения на территории края
Декабрь 2011	Организация проведения краевого конкурса на лучшую организацию работы по охране труда.	Петров А.Н., Баранова Н.В., Ларионова М.Г., Личагина С.В.	Активизация работы по охране труда, направленная на профилактику производственного травматизма работников.

## PR-мероприятия

1. Обновление и размещение информации по мониторингу производственного травматизма в крае и подготовка новостей для размещения на сайте Министерства промышленности, инноваций и науки Пермского края и в WordPress.
2. Подготовка и размещение полной и прозрачной отчетности в рамках деятельности по проекту на сайте и в WordPress.
3. Организация круглых столов, совещаний, презентаций по вопросам охраны труда.

# Контрольные точки по проекту

№ п/п	Территория	Показатель несчастных случаев на производстве на 1 000 работающих				Ранговое место по показателю				
		2010		2011		2010		2011		
		год	1 кв.	полугодие	3 кв.	год	год	1 кв.	полугодие	3 кв.
1	Александровский	2,19	0,46	1,15		13	13	6		
2	Бардымский	0,63	0,42	0,42		40	15	23		
3	Березовский	3,97	0,47	0,70		2	12	17		
4	Большесосновский	1,61	0,32	0,32		21	23	34		
5	Верещагинский	1,59	0,27	0,35		22	25	32		
6	Горнозаводский	1,91	0,56	1,01		15	10	7		
7	Гремячинский	2,32	0,33	0,33		11	22	33		
8	Губахинский	2,72	0,23	0,45		7	28	27		
9	Добрянский	1,75	0,58	0,72		16	9	16		
10	Еловский	1,27	0,00	0,00		29	36	39		
11	Ильинский	0,87	0,22	0,87		39	29	9		
12	Карагайский	1,27	0,36	0,54		30	21	25		
13	Кизеловский	0,99	0,20	0,20		37	32	33		
14	Кишертский	0,92	0,00	0,00		38	37	40		
15	Красновишерский	2,59	0,65	1,29		8	6	5		
16	Краснокамский	2,93	0,28	0,60		5	24	20		
17	Куединский	2,42	0,40	0,94		9	17	8		
18	Кунгурский, г. Кунгур	1,52	0,26	0,59		24	26	24		
19	Лысьвенский	1,24	0,48	0,76		31	11	14		
20	Нытвенский	2,92	0,08	0,38		6	35	30		
21	Октябрьский	3,07	0,00	0,26		4	38	35		
22	Ординский	1,30	0,26	0,78		27	27	12		
23	Осинский	1,07	0,21	0,53		36	30	26		
24	Оханский	1,71	0,00	0,43		18	39	28		
25	Очерский	1,63	0,81	1,36		20	3	4		
26	Сивинский	1,53	1,79	1,79		23	1	1		
27	Соликамский, г. Соликамск	1,21	0,42	0,63		33	16	19		
28	Суксунский	1,67	0,21	0,21		19	31	37		
29	Уинский	0,34	0,00	0,00		42	40	41		
30	Усольский	0,00	0,00	0,00		44	41	42		
31	Чайковский	1,23	0,40	0,65		32	18	18		
32	Частинский	0,28	0,00	0,00		43	42	43		
33	Чердынский	1,12	0,00	0,37		35	43	31		
34	Чернушинский	1,28	0,12	0,24		28	34	36		
35	Чусовской	2,26	0,67	0,84		12	5	10		
36	Пермский	1,37	0,63	0,77		26	7	13		
37	г. Пермь	1,43	0,36	0,60		25	20	21		
38	г. Березники	1,72	0,43	0,76		17	14	15		
39	<b>Итого:</b>	<b>1,55</b>	<b>0,38</b>	<b>0,63</b>						
40	г. Кудымкар	3,62	0,39	0,78		3	19	11		
41	Кудымкарский	4,67	0,89	1,56		1	2	2		
42	Гайнский	1,18	0,59	0,59		34	8	23		
43	Косинский	0,56	0,00	0,00		41	44	44		
44	Кочевский	2,32	0,77	1,55		10	4	3		
45	Юрлинский	0,00	0,00	0,00		45	45	45		
46	Юсьвинский	2,17	0,20	0,59		14	33	22		
47	<b>ИТОГО:</b>	<b>1,58</b>	<b>0,38</b>	<b>0,63</b>						

Мониторинг состояния производственного травматизма в разрезе территорий края проводится ежеквартально.

