

Итоги 2-й четверти

2011-2012 учебный год.



Численный состав обучающихся

	Количество обучающихся на начало четверти	Прибыли	Выбыли	Количество обучающихся на конец четверти
1 ступень	150	3	3	150
2 ступень	184	1	1	184
3 ступень	0	0	0	0
Всего	334	4	4	334




1А , Лубнина А.Н.

	1 полугодие	2 полугодие	Год	
Количество учащихся на начало	28			
Прибыли	0			
Выбыли	3			
Количество учащихся на конец	25			
Воспитанники д/д	2			




2А, Фазлахметова О.И.

	1 четв.	2 четв.	1 полуг.			
К –во уч. на конец четв.	25	24				
Закончили на 4 и 5		1/8				
Закончили с 1 «3»		2				
Н/у и н/а		0				
Успеваемость		100				
Качество		37,5				
Пропущено уроков без у/п		0				
Пропущено уроков без у/п на 1 уч.		0				




2Б, Беляева Л.М.

	1четв.	2 четв.	1полуг.			
К –во уч. на конец четв.	24	24				
Закончили на 4 и 5		1/5				
Закончили с 1 «3»		2				
Н/у и н/а		7				
Успеваемость		70,8				
Качество		25				
Пропущено уроков без у/п		0				
Пропущено уроков без у/п на 1 уч.		0				




ЗА, Дворянская Е.А.

	1 четв.	2 четв.	1 полуг.			
К –во уч. на конец четв.	24	24				
Закончили на 4 и 5	2/10	1/13				
Закончили с 1 «3»	4	2				
Н/у и н/а	0	0				
Успеваемость	100	100				
Качество	50	58				
Пропущено уроков без у/п	0	0				
Пропущено уроков без у/п на 1 уч.	0	0				




ЗБ, Буянова Л.Н.

	1 четв.	2 четв.				
К –во уч. на конец четв.	22	24				
Закончили на 4 и 5	7	7				
Закончили с 1 «3»	4	4				
Н/у и н/а	0	0				
Успеваемость	100	100				
Качество	31,8	29				
Пропущено уроков без у/п	0	46				
Пропущено уроков без у/п на 1 уч.	0	1,9				




4А, Лубнина А.Н.

	1четв.	2 четв.				
К –во уч. на конец четв.	30	30				
Закончили на 4 и 5	3/8	3/7				
Закончили с 1 «3»	3	6				
Н/у и н/а	0	0				
Успеваемость	100	100				
Качество	36,7	33				
Пропущено уроков без у/п	10	10				
Пропущено уроков без у/п на 1 уч.	0,3	0,3				



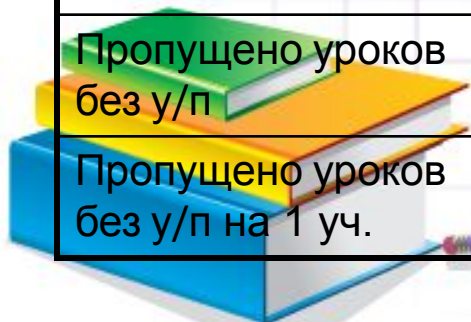
Начальная школа

	1 четв.	2 четв.				
К –во уч. на конец четв.	150	150				
Закончили на 4 и 5	5/25	6/40				
Закончили с 1 «3»	11	16				
Н/у и н/а	0	7				
Успеваемость	100	95,3				
Качество	39,5	36,8				
Пропущено уроков без у/п	72	56				
Пропущено уроков без у/п на 1 уч.	0,5	0,4				




5А, Булатова И.В.

	1четв.	2				
К –во уч. на конец четв.	21	21 ^{четв.}				
Закончили на 4 и 5	7	5				
Закончили с 1 «3»	2	3				
Н/у и н/а	2	0				
Успеваемость	90,9%	100				
Качество	31,8%	23,8				
Пропущено уроков без у/п	55	60				
Пропущено уроков без у/п на 1 уч.	2,5	2,8				



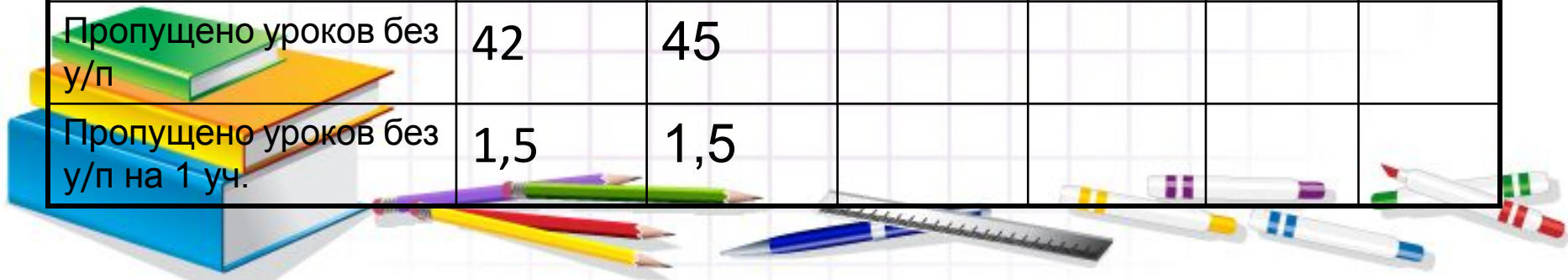
5Б, Ярцева О.В.

	1 четв.	2 четв.				
К –во уч. на конец четв.	20	21				
Закончили на 4 и 5	4	4				
Закончили с 1 «3»	3	2				
Н/у и н/а	0	0				
Успеваемость	100	100				
Качество	21	20				
Пропущено уроков без у/п	13	57				
Пропущено уроков без у/п на 1 уч.	0,7	2,9				




6А, Шишко И.Ю

	1четв.	2				
К –во уч. на конец четв.	28	28	четв.			
Закончили на 4 и 5	8	10				
Закончили с 1 «3»	0	2				
Н/у и н/а	1	0				
Успеваемость	96,4	100				
Качество	28,6	35,7				
Пропущено уроков без у/п	42	45				
Пропущено уроков без у/п на 1 уч.	1,5	1,5				




6Б, Максимова М.И.

	1четв.	2				
К –во уч. на конец четв.	18	17 ^{четв.}				
Закончили на 4 и 5	2	1				
Закончили с 1 «3»	0	3				
Н/у и н/а	3	2				
Успеваемость	77,7	88,9				
Качество	11,7	5,8				
Пропущено уроков без у/п	536	372				
Пропущено уроков без у/п на 1 уч.	31,5	21				




7А, Унжакова М.В.

	1четв.	2				
К –во уч. на конец четв.	23	23 ^{четв.}				
Закончили на 4 и 5	5	5				
Закончили с 1 «3»	3	0				
Н/у и н/а	0	0				
Успеваемость	100	100				
Качество	21,7	21,7				
Пропущено уроков без у/п	0	0				
Пропущено уроков без у/п на 1 уч.	0	0				




7Б, Селянгина Т.К.

	1 четв.	2 четв.				
К –во уч. на конец четв.	9	9				
Закончили на 4 и 5	0	1				
Закончили с 1 «3»	1	0				
Н/у и н/а	2	2				
Успеваемость	77,8	77,8				
Качество	0	11				
Пропущено уроков без у/п	400	332				
Пропущено уроков без у/п на 1 уч.	78	46				




8А, Михайлова О.А.

	1 четв.	2 четв.				
К –во уч. на конец четв.	19(2вт.)	19(2вт.)				
Закончили на 4 и 5	1	4				
Закончили с 1 «3»	2	1				
Н/у и н/а	3	2(2вт)				
Успеваемость	84,2	89				
Качество	5	23,5				
Пропущено уроков без у/п	9(540)	21(480)				
Пропущено уроков без у/п на 1 уч.	0,5	1,1				



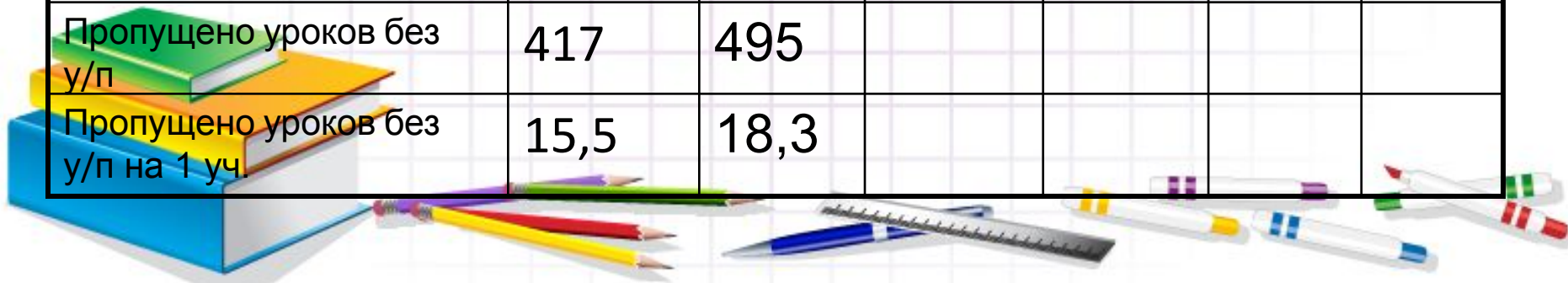
8Б, Параскива Г.Б.

	1 четв.	2 четв.				
К –во уч. на конец четв.	19	19				
Закончили на 4 и 5	2	3				
Закончили с 1 «3»	0	0				
Н/у и н/а	1	3				
Успеваемость	94,7	84,2				
Качество	10,5	15,8				
Пропущено уроков без у/п	445	473				
Пропущено уроков без у/п на 1 уч.	23,4	24,9				




9А, Гржебовская О.Е.

	1 четв.	2 четв.				
К –во уч. на конец четв.	27	27				
Закончили на 4 и 5	0	2				
Закончили с 1 «3»	0	0				
Н/у и н/а	3	1				
Успеваемость	88	96				
Качество	0	8				
Пропущено уроков без у/п	417	495				
Пропущено уроков без у/п на 1 уч.	15,5	18,3				




Итоги 2-й четверти на 2-й ступени

	1 четв.	2 четв.				
К –во уч. на конец четв.	184	184				
Закончили на 4 и 5	29	35				
Закончили с 1 «3»	11	11				
Н/у и н/а	15	9				
Успеваемость	91,3	95				
Качество	15,8	19				
Пропущено уроков без у/п	1917	1852				
Пропущено уроков без у/п на 1 уч.	10,4	10				




Неуспевающие и неаттестованные

1	Морозова Ева	2Б	11	Тютрин Павел	7Б
2	Паков Рома	2Б	12	Головизнин Игорь	8А
3	Попков Никита	2Б	13	Рекун Игорь	8А
4	Синий Андрей	2Б	14	Богданова Елена	8Б
5	Трофимова Алена	2Б	15	Истомина Наталья	8Б
6	Какоурова Кристина	2Б	16	Рудис Алексей	8Б
7	Лазарев Дима	2Б	17	Егоров Дмитрий	9А
8	Тинин Виталий	6Б	18	Соколова Наталья	8А
9	Бузмаков Алексей	6Б	19	Перевозникова Галина	8А
10	Нестеров Андрей	7Б			



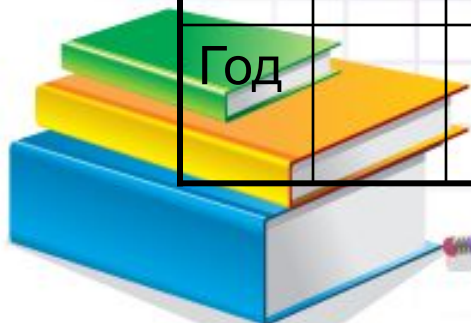
Общие итоги 2-й четверти по школе

	1 четв.	2 четв.				
К –во уч. на конец четв.	334	334				
Закончили на 4 и 5	5/54	6/75				
Закончили с 1 «3»	22	27				
Н/у и н/а	15	16				
Успеваемость	94,7	94,8				
Качество	21,5	26,2				
Пропущено уроков без у/п	1989	1908				
Пропущено уроков без у/п на 1 уч.	5,9	5,7				




Количество воспитанников детского дома

	1А	2Б	3Б	5А	5Б	6Б	7А	7Б	8Б	9А	Всего
1ч.	3	6	2	4	2	7	1	6	6	1	38
2ч	3	5	4	4	2	6	1	6	6	1	38
3ч											
4ч											
Год											




Итоги 2-й четверти «группы риска»

	1четв.	2 четв. 24%				
Количество Воспитанников д/д	38	38				
Закончили без «3»	2	3				
Н/у и н/а	7	10				
Пропущено уроков без у/п	1065	1150				
Пропущено уроков без у/п на 1 уч.	28	30,3				
Кол-во уч-ся СКШ 7 вида		28				
Кол-во уч-ся СКШ 8 вида		14				
И/О по мед. показаниям	5	6				




Итоги преподавания предметов

	«5»	«4»	«3»	«2»	н/а	Усп.	Кач	УП	%
Русский яз.	19	108	164	8	9	93,4	39	560/527	94
Литература	53	134	107	3	9	94,9	55	288/267	93
Английский	20	63	99	0	0	100	45	268/269	100
Немецкий	18	47	47	1	4	94,8	47	228/231	100
Математика	24	68	115	3	0	97,4	42	348/349	100
Алгебра	6	35	52	0	4	95,6	27,4	120/117	97,5
Геометрия	0	23	65	0	4	94,4	22,8	80/80	100
История	30	98	47	0	7	94,5	68,8	144/142	98,6
Обществознан.	17	80	30	0	5	95,6	72	48/48	100



Итоги преподавания предметов

	«5»	«4»	«3»	«2»	н/а	Усп.	Кач	УП	%
Физика	0	37	47	1	5	91,4	40,5	80/77	96,3
Химия	5	27	30	0	3	97	50	48/43	89,6
Природовед.	10	26	5	0	0	10	88	32/30	94
География	21	62	51	0	7	94	57	96/86	89
Биология	16	72	46	0	6	93,7	60	96/104	100
Черчение	20	29	17	0	5	90,9	56	40/42	100
Окруж. мир	53	51	20	0	0	100	83	94/96	100
Технолог. М.	33	48	9	0	3	96,5	85,8	144/144	100
Технолог. Д.	44	31	9	0	1	98,9	89	128/122	95,3



Итоги преподавания предметов

	«5»	«4»	«3»	«2»	н/а	Усп.	Кач	УП	%
Физкультура	149	124	18	0	6	97	91	349/335	96
ОБЖ	38	94	44	0	6	95,8	70	72/89	100
Музыка	159	67	12	0	3	99,5	94,7	96/95	99
ИЗО	205	96	14	0	6	97	91	104/104	100
Информатика	60	78	34	0	7	94,8	73,6	88/76	86,4

