


«Скоро в школу!!!»

(развивающее занятие для дошкольников)

подготовлено педагогом-психологом
МОУ СОШ №18 с углублённым
изучением отдельных предметов
г.о. Орехово-Зуево Московской обл.

И.Н.Казеичевой

Гимнастика Мозга



«Думающий колпачок»

*улучшает внимание, ясность восприятия и речь:
“наденьте колпачок”, то есть мягко заверните уши от
верхней точки до мочки*

Непохожий - непохожий?







Непохожий - непохожий?




Непохожий - непохожий?

Найдите различия

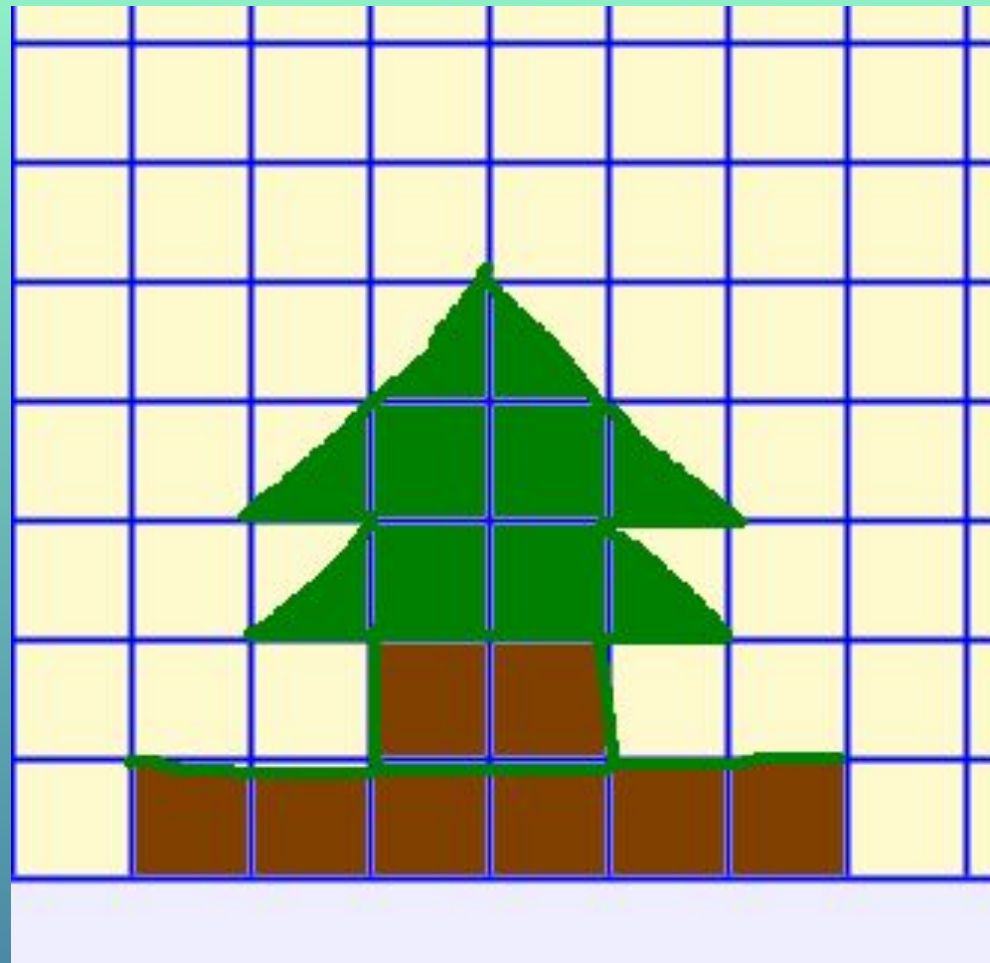


Гимнастика Мозга




«ПЕРЕКРЁСТЫ»

Помогают использовать оба полушария гармонично и делать их «перекрестную» работу лучше: «правой рукой дотронулись до левого уха, левой – до носа, поменяли руки ...»







Пальчиковая гимнастика



***Ослик хвостиком качал,
чуть его не потерял !***

Мы червячки, мы червячки, мы очень любим ...





ОЗДОРОВИТЕЛЬНАЯ МИНУТКА

Глазки вам



«СПАСИБО»

скажут!

В о п р о с – о т в е т

Что это такое? Назови одним словом.

Туфли, ботинки, сапоги, босоножки.

Утюг, пылесос, магнитофон, холодильник.

Оля, Настя, Сережа, Юра.

Косынка, пилотка, тубетейка, ушанка.

Тетрадь, ластик, линейка, карандаш.



Источники картинок

http://www.laizon.fr/PRIKL_ISSK/foto_gal/priklad.shtml?40.htm

<http://www.lv37.ru/product/974>

http://www.ladyshopping.ru/catalog/lets_2011/obuv/bosonozhki/gianmarco_lorenz_i_bem_79763.html?cat=30&cat=310

http://www.nur.kz/ru/album/obuv/album/obuv/12.jpg.html?pic_image%20=obuv%20

Веселая минутка



СПАСИБО!

Рефлексия занятия