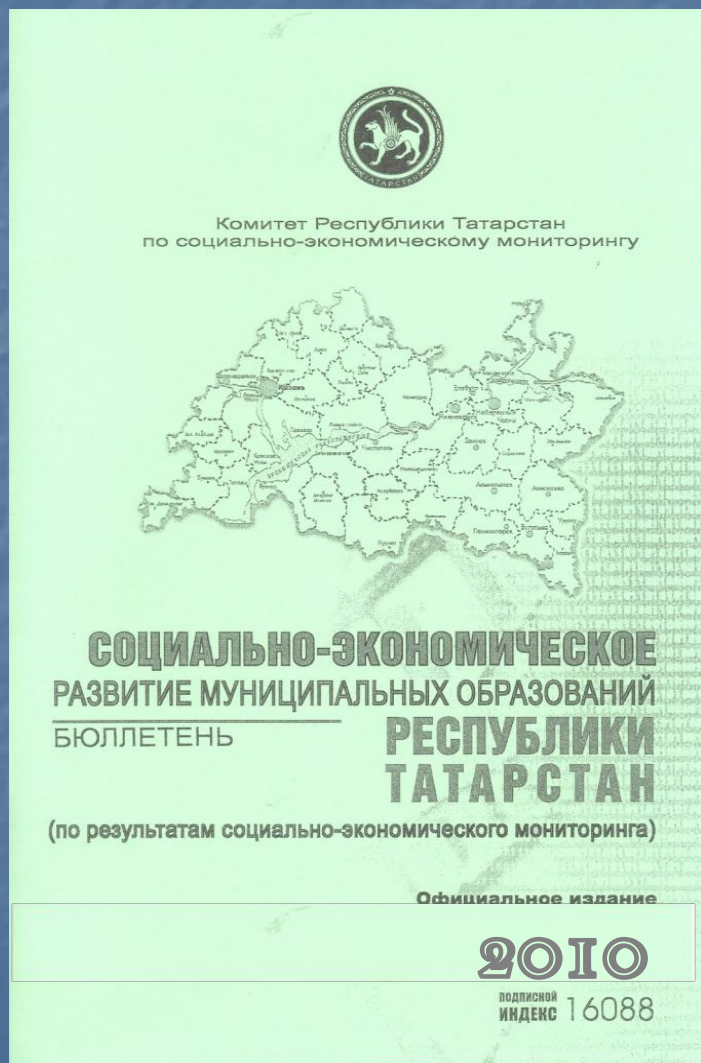


ТЕРРИТОРИАЛЬНОЕ РАЗВИТИЕ И ПАСПОРТА

Морозова Ольга Васильевна

Бюллетень «Социально-экономическое развитие муниципальных образований РТ» (ежемесячно)



1. Основные социально-экономические показатели
2. Оборот организаций
3. Строительство
4. Сельское хозяйство
5. Финансы
6. Уровень жизни
7. Занятость населения
8. Социальные вопросы
9. Жилищное строительство
10. Демография



**Комитет Республики Татарстан
по социально-экономическому
мониторингу**

**Основные показатели
социально-экономического
развития
муниципальных
образований
Республики Татарстан**

Бюллетень

Казань 2010

**Р
а
з
д
е
л
ы**

- 1. Добавленная стоимость**
- 2. Объем отгруженных товаров по видам экономической деятельности «Добыча полезных ископаемых», «Обрабатывающие производства» и «Производство и распределение электроэнергии, газа и воды»**
- 3. Строительство и инвестиции**
- 4. Сельское хозяйство**
- 5. Транспорт**
- 6. Рынок товаров и услуг**
- 7. Финансы**
- 8. Уровень жизни населения**
- 9. Занятость населения**
- 10. Демография**
- 11. Правонарушения**

Паспорта муниципальных образований

*Паспорт
муниципального
района*

*Паспорт
городского
округа*

*Паспорт сельского,
городского
поселения*

*Удовлетворение информационных
потребностей администраций
муниципальных образований*

Структура Паспорта муниципального района, городского округа Республики Татарстан

Общая характеристика

Территория, численность и структура населения

Основные индикаторы уровня жизни и социально-экономического положения

Обеспеченность
инфраструктурой

Дороги
Пассажирский транспорт
Социальная сфера

Цены

Индексы цен по
секторам экономики

Финансы

Доходы, расходы бюджета
Прибыль, убыток
Платежеспособность
предприятий

Муниципальные
закупки

Уровень жизни
населения

Заработная плата
Пенсии, пособия

Рынок труда

Занятое население
Безработица

Демографическая
ситуация

Рождаемость
Смертность

Правонарушения

Виды преступлений
Раскрываемость

Наука

Научные
организации

Экологическая
ситуация

Загрязненность воды
и атмосферы

Эпидемиологическая
ситуация

Случаи инфекцион-
ных заболеваний

Общая характеристика
предприятий и организаций

Виды деятельности
Организационно-
правовые формы
МП ИЧП

Добавленная стоимость
по ВЭД

Объем ДС
предприятий по
ВЭД

Промышленное производство

Объем отгружен-
ной продукции,
перечень

Строительство

Объем работ
Ввод жилья

Сельское хозяйство

Растениеводство
Животноводство

Транспорт и связь

Перевозка грузов
Услуги связи

Потребительский рынок

Розничная торговля
Платные услуги

Основные фонды

Поступление ОФ

Периодичность показателей:
год квартал месяц

Паспорт муниципального образования «Характеристика уровня социально-экономического развития поселения»

Общая характеристика поселения

5. Финансы

1. Численность населения и его структура

6. Уровень жизни населения

2. Производство добавленной стоимости крупными и средними предприятиями поселения

7. Сведения о поселениях по результатам Всероссийской сельскохозяйственной переписи 2006г.

3. Общая характеристика предприятий и организаций поселения

8. Сведения об обеспеченности поселений объектами торговли и социальной сферы

4. Промышленное производство

9. Численность и оплата труда работников органов государственной власти и местного самоуправления по категориям персонала

Паспорта экономических зон и городских агломераций Республики Татарстан

Разделы

1. Демографическая ситуация

2. Основные показатели социально-экономического положения

3. Развитие социальной сферы

4. Общая характеристика предприятий и организаций

5. Строительство и инвестиции

6. Сельское хозяйство

7. Транспорт и связь

8. Потребительский рынок

9. Прибыль, убытки предприятий, организаций всех форм собственности

10. Уровень жизни населения

11. Рынок труда

12. Движение работников

13. Правонарушения



**Технология информационного сопровождения работы
Республиканской межведомственной комиссии
по повышению уровня жизни и легализации доходов**

*(основание: Распоряжение Председателя РМВК по повышению
уровня жизни и легализации доходов Р.Ф. Муратова от 21.08.2006г. №5)*

- 1. Формирование информационной базы для работы территориальных комиссий (отправка электронной почтой в адрес МОГС и территориальных комиссий 12-15 числа)**
- 2. Сбор и обобщение информации от территориальных комиссий по повышению уровня жизни и легализации доходов (15-17 числа)**
- 3. Расчет индикаторов оценки деятельности территориальных комиссий (Форма 6-ТК направляется Председателю РМВК Р.Ф.Муратову 25 числа)**
- 4. Подготовка Рейтинга территориальных комиссий по повышению уровня жизни и легализации доходов (рейтинг направляется Председателю РМВК Р.Ф.Муратову 27 числа)**

Индикаторы рейтинга работы территориальных межведомственных комиссий по повышению уровня жизни и легализации доходов

- Соотношение средней заработной платы и стоимости минимального потребительского бюджета, %
- Доля работников, выходящих в ближайшие 2 года на пенсию с доходами ниже МПБ, от общей численности работников, выходящих на пенсию, %
- Доля работников, получающих заработную плату ниже ПМ и МПБ, от общей численности работников, %
- Просроченная задолженность по заработной плате на 1 работника, перед которым имеется задолженность
- Темп роста просроченной задолженности по заработной плате, %
- Доля работников с задолженностью по заработной плате от общей численности работающих, %
- Просроченная задолженность по страховым взносам в Пенсионный фонд на одного работающего
- Темп роста просроченной задолженности по страховым взносам в Пенсионный фонд, %
- Доля работающего трудоспособного населения, получающего субсидии по малообеспеченности, от общей численности занятого населения, %
- Доля численности занятых на «сером» рынке труда от общей численности трудовых ресурсов, %
- Темп снижения численности занятых на «сером» рынке труда, %
- Отношении численности наемных работников ИП, обеспеченных мед.полисами, к численности ИП, прошедших перерегистрацию, %
- Результативность проведенных проверок по количеству обнаруженных нарушений, %
- Доля среднесписочной численности работников МП в общей численности работников крупных, средних и малых предприятий, %
- Доля изменения численности работников списочного состава (принятые минус выбывшие) к общей численности работников, %
- Доля численности работников списочного состава, работавших не полное рабочее время по инициативе администрации, %
- Доля численности работников списочного состава, находившихся в простое по вине работодателя, %

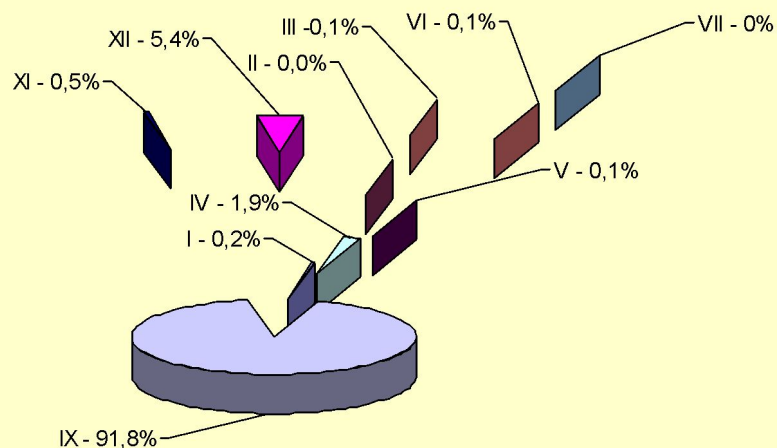
Рейтинг территориальных межведомственных комиссий по повышению уровня жизни и легализации доходов на 1 июня 2010 г.

Муниципальные районы с центром - городом республиканского подчинения и городские округа		Муниципальные районы, имеющие городское и сельское население		Муниципальные районы, имеющие только сельское население	
Альметьевский	1	Сармановский	1	Тукаевский	1
Лениногорский	2	Лаишевский	2	Пестречинский	2
Заинский	3	Ютазинский	3	Тюлячинский	3
Нурлатский	4	Аксубаевский	4	Новошешминский	4
Азнакаевский	5	Агрызский	5	Черемшанский	5
Казань	6	Сабинский	6	Алькеевский	6
Набережные Челны	7	Менделеевский	7	Кайбицкий	7
Нижнекамский	8	Апастовский	8	Муслюмовский	8
Бугульминский	9	Арский	9	Верхнеуслонский	9
Буинский	10	Кукморский	10	Высокогорский	10
Зеленодольский	11	Спасский	11	Атнинский	11
Елабужский	12	Алексеевский	12	Актанышский	12
Бавлинский	13	Тетюшский	13	Дрожжановский	13
Чистопольский	14	Мамадышский	14		
		Мензелинский	15		
		Камско-Устьинский	16		
		Рыбно-Слободский	17		
		Балтасинский	18		

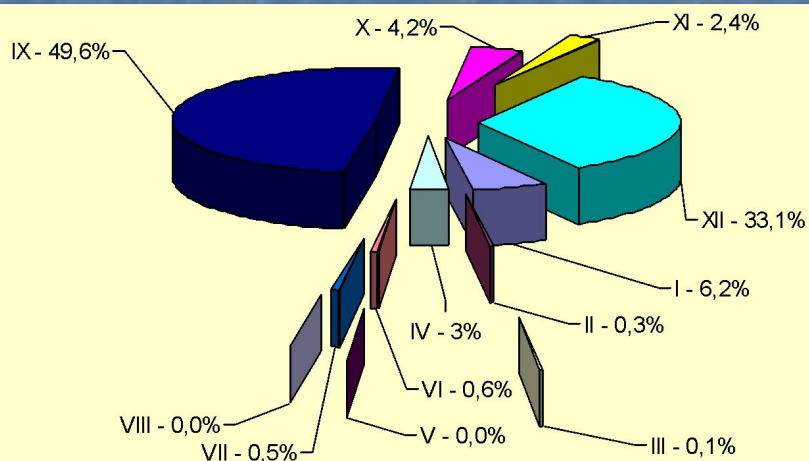
СТРУКТУРА ГРАЖДАН, ОКАЗАВШИХ БЛАГОТВОРИТЕЛЬНУЮ ПОМОЩЬ

(по видам экономической деятельности, в процентах к итогу)

На постоянной основе



На временной основе

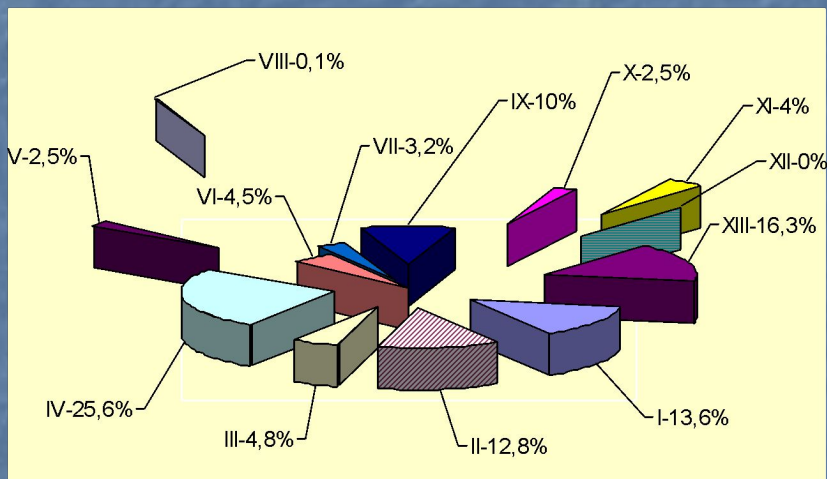


- I – сельское хозяйство, охота и лесное хозяйство
- II – добыча полезных ископаемых, обрабатывающее производство, производство и распределение электроэнергии, газа и воды
- III – строительство
- V – оптовая и розничная торговля, ремонт автотранспортных средств, мотоциклов, бытовых изделий и предметов личного пользования
- V – гостиницы и рестораны
- VI – транспорт и связь
- VII – финансовая деятельность
- VIII – операции с недвижимым имуществом, аренда и предоставление услуг
- IX – образование
- X – здравоохранение
- XI – предоставление прочих коммунальных, социальных и персональных услуг
- XII – прочий вид деятельности

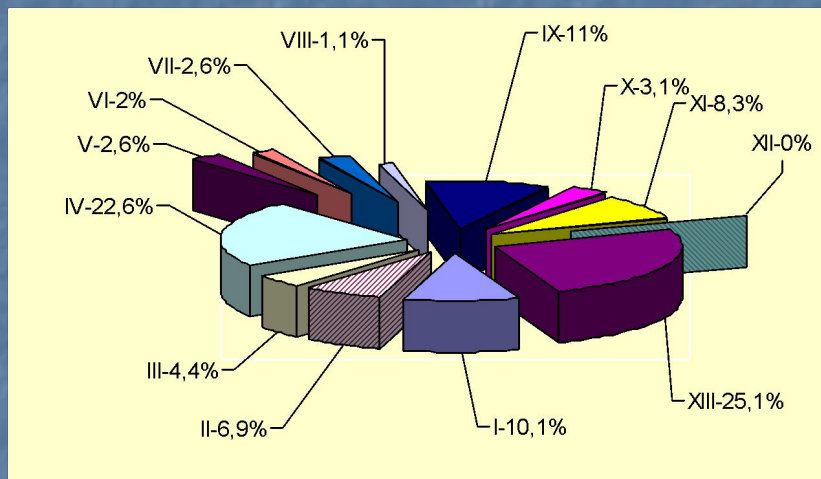
СТРУКТУРА ЮРИДИЧЕСКИХ ЛИЦ, ОКАЗАВШИХ БЛАГОТВОРИТЕЛЬНУЮ ПОМОЩЬ

(по видам экономической деятельности, в процентах к итогу)

На постоянной основе



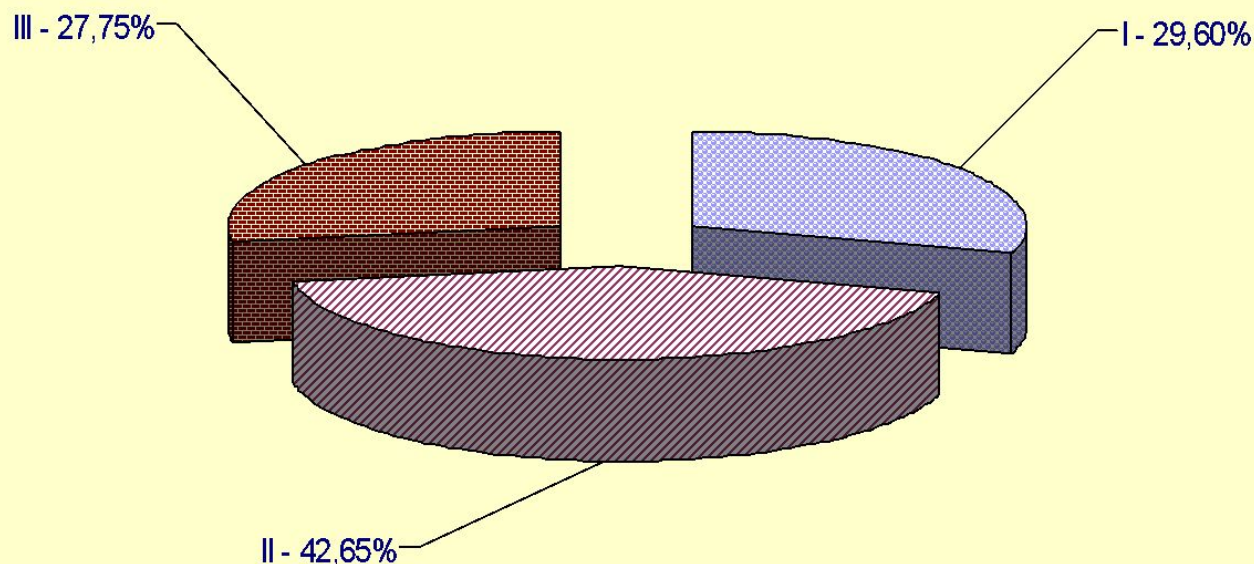
На временной основе



- I – сельское хозяйство, охота и лесное хозяйство
- II – добыча полезных ископаемых, обрабатывающее производство, производство и распределение электроэнергии, газа и воды
- III – строительство
- IV – оптовая и розничная торговля, ремонт автотранспортных средств, мотоциклов, бытовых изделий и предметов личного пользования
- V – гостиницы и рестораны
- VI – транспорт и связь
- VII – финансовая деятельность
- VIII – операции с недвижимым имуществом, аренда и предоставление услуг
- IX – образование
- X – здравоохранение
- XI – предоставление прочих коммунальных, социальных и персональных услуг
- XII – предоставление услуг по ведению домашнего хозяйства
- XIII – прочий вид деятельности

СТРУКТУРА РАСПРЕДЕЛЕНИЯ СРЕДСТВ ПО ВИДАМ БЛАГОПОЛУЧАТЕЛЕЙ

(в процентах к итогу)



- I - для социально уязвимых категорий населения;
- II - для социальных учреждений;
- III - для некоммерческих организаций, общественных организаций и фондов.

Паспорт предприятия «Характеристика уровня экономической самостоятельности хозяйствующих субъектов» часть 1 (1 раз в год)

Форма № 1
Общая характеристика предприятия

Форма № 4
Формирование затрат

Форма № 2
Характеристика основных фондов

Форма № 5
Кадровая политика

Форма № 3
Характеристика финансового состояния

Форма № 6
Дополнительные сведения

Паспорт предприятия «Характеристика уровня экономической самостоятельности хозяйствующих субъектов» часть 2 (ежемесячно)

1. Распределение уставного капитала (фонда) между акционерами (учредителями)

2. Из общей суммы уставного капитала (фонда) - вклады иностранных юридических и физических лиц

3. Количество территориально-обособленных подразделений

4. Наличие, движение и состав основных фондов

5. Амортизация основных фондов

6. Коэффициенты использования основных фондов

7. Финансовые результаты деятельности предприятий

8. Показатели финансового состояния предприятия

9. Оборотные активы

10. Внеоборотные активы

11. Сведения о продаже продукции

12. Показатели производственной деятельности предприятия

13. Производственные показатели перевозочной деятельности предприятия

14. Производственные показатели строительной деятельности предприятия

15. Основные показатели торговой деятельности предприятия

16. Инвестиции в основной капитал

17. Сведения о зарубежных инвестициях, экспорте, импорте товаров и услуг

18. Показатели финансовой деятельности предприятия

19. Затраты на производство и реализацию продукции

20. Доля потребляемых энергоносителей в затратах предприятия

21. Затраты на рубль продукции

22. Среднесписочная численность и фонд оплаты труда

23. Задолженность по заработной плате