



**Инфинитив
с частицей to и без
нее.**








Употребление инфинитива с частицей to.


- ❖ 1. Мы выражаем какую-либо цель, определенную глаголом-инфинитивом.
- ❖ **Пример:** *We are leaving in ten minutes to catch the train to London.* - Мы уезжаем через 10 минут, чтобы успеть на поезд до Лондона.


- 
- ❖ 2. Инфинитив будет следовать за такими глаголами: *advise, agree, appear, decide, expect, hope, manage, offer, promise, refuse, seem, want, afford, pretend* и др.
 - ❖ **Пример:** *He offered me to stay at home instead of going out.* - Вместо того чтобы куда-то пойти, он предложил мне остаться дома.


- 
- ❖ 3. Перед инфинитивом стоит комбинация «определенный глагол+вопросительное слово». В качестве определенных глаголов выступает перечень слов *know, decide, ask, learn, remember* и др.
 - ❖ **Пример:** *She wants to know why you decided to spend your vacation abroad.* - Она хочет знать, почему ты решил провести свой отпуск за границей.


- 
- ❖ 4. Инфинитив используется после таких прилагательных, как *glad, nice, happy, sorry, willing, afraid, ashamed* и др.
 - ❖ **Пример:** *It is nice to see you again.* - Приятно видеть тебя снова.


- 
- ❖ 5. Ему предшествуют наречия *too* и *enough*.
 - ❖ **Пример:** *I've got enough money to buy a flat downtown.* - У меня достаточно денег, чтобы купить квартиру в центре города.

- 
- ❖ 6. Мы составляем предложение на основе конструкции «*it+be+прилагательное*» (+*of+существительное* или местоимение).
 - ❖ **Пример:** *It was nice of him to tell the truth about his past.* - Очень хорошо, что он рассказал правду о своем прошлом.

- 
- ❖ 7. Его сопровождает выражение *would like / would love / would prefer*. Каждое из них подразумевает, что кто-то хотел бы что-то сделать.
 - ❖ **Пример:** *I would like to move to London.* - Я бы хотел переехать в Лондон.


- 
- ❖ 8. В предложении есть слово *only*, которое помогает выразить неудовлетворение каким-либо результатом или событием.
 - ❖ **Пример:** *I rushed to the railway station only to make sure that the train had already left.* - Я помчалась на вокзал только чтобы убедиться, что поезд уже ушел.

- 
- ❖ 9. Мы употребляем его после таких существительных и местоимений, как *something, somewhere, anyone, nothing*. Обычно таким образом мы показываем, что что-то необходимо или возможно.
 - ❖ **Пример:** *Let's give them something to talk about.* - *Давайте дадим им тему для разговоров.*

- 
- ❖ 10. В предложении звучит сочетание *be+the first / the second, etc. / next / last / best* и др.
 - ❖ **Пример:** *You were the first to congratulate me with my birthday.*
- Ты первым поздравил меня с днем рождения. *You were the first to congratulate me with my birthday.* - Ты первым поздравил меня с днем рождения.


Инфинитив без частицы *to*


- ❖ Случаев, в которых мы используем инфинитив без частицы *to*, то есть *bare infinitive*, гораздо меньше. Но знать их надо обязательно.

- 
- ❖ 1. Итак, мы используем инфинитив без *to* после: Модальных, глаголов (*may, can, should, must, etc*).
 - ❖ Исключением являются модальные глаголы *dare / ought / have / be*, которые используются с инфинитивом с *to*.
 - ❖ **Пример:** *She ought to be more polite to other people.* - Ей следует быть более вежливой с людьми.

- 
- ❖ 2. После глаголов: *let, make, see, hear, feel.*

Пример: *I won't let her marry without my blessing. - Я не позволю ей выйти замуж без моего благословения.*

- 
- ❖ 3. После выражений had better / *would rather*.
 - ❖ **Пример:** *You'd better sit down.* - Ты бы лучше сел.

- 
- ❖ 4. В вопросительных предложениях, которые начинаются со слов *Why not?* (почему бы не).
 - ❖ **Пример:** *Why not go to the cinema?* - Почему бы не сходить в кино?



❖ Презентацию подготовила

учитель английского языка МОУ СОШ № 1 г.
Одинцово Московской области

Шматова Наталья Александровна