




**Проект на тему:
«Будь здоров!»
(разговор о здоровом питании)**

Васильев Евгений Валерианович (уч. физ - ры)
Полетаев Александр Иванович (уч. рус. языка и литературы)




Тема проекта: Будь здоров!



- **Творческое название проекта:** Здоровое питание.
- **Эпиграф:** «Здоровье - это вершина, на которую человек должен подняться сам».
- **Основополагающий вопрос:** Правильное питание - основа здорового образа жизни.
- **Предметно - содержательная область:** основы здорового образа жизни.
- **Участники:** учащиеся 5-11 классов, их родители, учителя школы.



Тема проекта: Будь здоров!



- **Доминирующая деятельность:** поисково-творческая, т.к. предполагается творческое оформление результатов.
- **Дидактические цели:**
 - Умение увидеть проблему и найти пути её решения.
 - Формирование компетентности в сфере самостоятельной познавательной деятельности.
 - Приобретение навыков самостоятельной работы, работы в команде.



Тема проекта: Будь здоров!

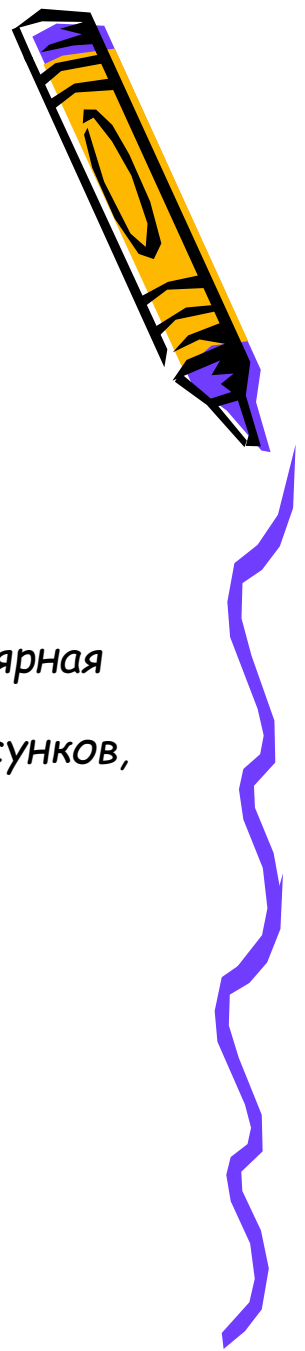


Методические цели:

- Научить: находить необходимую информацию, обрабатывать её, применять на практике, кратко излагать свои мысли в форме мини-рассказа.
- Развивать: творческие способности учащихся.
- Формировать: навыки здорового образа жизни.



Тема проекта: Будь здоров!



Этапы проведения проекта:

- 1. Формулирование темы.
- 2. Выбор творческого названия.
- 3. Формирование групп, определение проблемы.
- 4. Обсуждение плана работы (в группе).
- 5. Работа с различными источниками информации (научно-популярная литература, детские журналы и книги).
- 6. Самостоятельная работа учащихся: изготовление поделок и рисунков, плакатов, стенгазет, приготовление блюд и др.
- 7. Подготовка школьниками отчёта о проделанной работе в виде:
 - Выставки «Желаем Вам здоровья!»
 - Сочинения - сказки
 - Презентации «Разговор о правильном питании»
- 8. Представление результатов в виде мини - спектакля.
- 9. Информационные ресурсы:

