

SportVAS Soccer

Сделано для футбольных тренеров



The screenshot displays the SportVAS Soccer software interface, which is designed for football coaches. The main window is titled "Frankrijk vs Italie" and "November 28, 2006 22:53:00". It features several panels:

- Overall game information:** Includes fields for "Start", "Score", "Number of penalties", "Number of players", and "Number of goals".
- Team Line-Up:** A table listing players with columns for "No.", "Name", "Position", and "Status".
- Match Diagram:** A green field with player positions marked by blue and red triangles.
- Match Statistics:** A table with columns for "No.", "Name", "Position", and "Status".
- Match Video:** A small window showing a live-action video of the match.
- Match Analysis:** A panel with various analysis tools and options.

The interface is presented in a windowed format, typical of a desktop application, with a standard operating system taskbar at the bottom.

Краткий обзор



- Что такое SportVAS?
- Целевая аудитория
- Продукты
- Видео модуль
- Аналитический модуль
- Почему SportVAS?
- Наши клиенты
- Вопросы?

Что такое SportVAS?



• Sports Video Analysis Systems

Простейший способ проанализировать футбольный матч, используя:

- Видео материалы или письменные отчеты
- Индивидуальные отчеты с оценками игровых действий игроков
- Полные данные европейских команд и игроков из базы данных

Целевая аудитория



- Тренеры
- Помощники тренеров
- Аналитики
- Селекционеры
- Футбольные школы
- ...

Продукты



- **Видео модуль**
 - Возможность проанализировать видео записи матчей
 - Создание видео отчетов с пометками и рисунками
 - Распространение видео отчетов
- **Расстановка команды**
- **Аналитический модуль**
 - Создан совместно с Нидерландским Королевским Футбольным Союзом (KNVB)
 - Полный анализ сыгранных матчей
 - Проверено на практике (например, является образцом для обучения тренеров в Нидерландах)
- **Селекционный модуль**
 - Отслеживание и оценка игроков
- **База данных команд**
 - Использование базы данных европейских команд и игроков в Ваших аналитических и селекционных отчетах

Видео модуль



- Анализ матча, используя свои пометки (например, "угловой удар" или "переход в атаку")
- Создание произвольного количества пометок
- Каждая пометка индивидуально изменяема
- Управление набором пометок
- Рисование на видео записи
- По-кадровый просмотр
- Изменяемая скорость просмотра (медленнее/быстрее)
- Анализ матча по ходу игры ("в живую")



Видео модуль (2)



1. Поиск
 - Сортировка видео материалов по различным параметрам
 - Быстрый поиск при помощи фильтров
 - Поиск по различным матчам
2. Видео отчет
 - Подготовка видео отчета
 - Дополнительная информация для игроков между видео фрагментами
 - Рисунки поверх видео
 - Быстрый переход между видео фрагментами
 - Полноэкранное воспроизведение
 - Создание видео отчетов, используя данные различных матчей
3. Распространение видео отчетов
 - Поддержка различных видео форматов
 - DVD
 - iPod
 - MOV (Apple)
 - WMV (для использования в MS PowerPoint)
 - Пакетный режим: одновременное создание или преобразование в другой формат видео отчетов о различных игроках команды

Frankrijk vs Italie
November 28, 2006 22:53:00

Game Info Annotate Compilations Team Line-Up Analysis

Annotation: Corner

Label	Start	Stop	Duration	Period	Annotation Type
Corner	00:12:20.84	00:12:20.84	00:00:00.00	1st Half	DRAWING
Corner	00:12:24.38	00:12:24.38	00:00:00.00	1st Half	DRAWING
Corner	00:12:24.82	00:12:24.82	00:00:00.00	1st Half	DRAWING
BB	00:12:24.26	00:12:44.26	00:00:20.00	1st Half	VIDEO
BB	00:15:00.79	00:15:00.79	00:00:00.00	1st Half	DRAWING

Stopped 00:00:00,00 00:00:00,00 1.0X

Compilations

Label	Start	Stop	Duration	Period	Visible Info	Info
-------	-------	------	----------	--------	--------------	------

New Select a compilation: Save Quitto Play Compress Draft Menu Edit Menu

Модуль расстановки команды



- Использование командной базы данных
- Рисование тактической расстановки
 1. Рисование мяча
 2. Рисование движения игроков
 3. Подсветка игровых зон
 4. Добавление игроков из базы данных
- Изменение иконок игроков (цвет, форма)
- Печать раздаточных материалов
- Создание PDF или отправка по электронной почте

The screenshot shows the SportVAS tactical analysis software interface for the match Italia vs Ghana on August 31, 2007, at 23:25:00. The interface is divided into several sections:

- Game info:** Includes tabs for Game info, Annotate, Compilations, Team Line-Up, and Analysis.
- Team Line-Ups:** A dropdown menu is set to 'Attack', with buttons for Delete, Rename, and New. There is also a checkbox for 'Set as default'.
- Italy (Italie):** A list of players with columns for No., Pos., and Name and firstname. The list includes players like Buffon, Zaccardo, Grosso, De Rossi, Cannavaro, Barzagli, Del Piero, Toni, Gilardino, Peruzzi, and Amelia. Below this is a 'Spare players' section with a similar list including Pirlo, Inzaghi, Camoranesi, Iaquina, and Oddo.
- Ghana:** A list of players with columns for No., Pos., and Name and firstname. The list includes players like Addo, Amoah, Adjei, Sarpei, Gyan, Kuffour, Mensah, Shilla, Boateng, Pantsil, and Mohamed. Below this is a 'Spare players' section with a similar list including Addo, Ahmed, and Kingston.
- Tactical Diagram:** A central soccer field diagram showing player positions. Italy players are represented by blue triangles, and Ghana players by white circles. A ball icon is positioned near player 15. Arrows indicate movement paths, including a curved arrow from player 14 to player 9, and a dashed arrow from player 14 to player 15. A green oval highlights a specific area on the field.
- Legend:** Located at the bottom, it defines symbols: a ball icon for 'Ball', a dashed arrow for 'Run', and a curved arrow for 'Dribble'.

Аналитический модуль



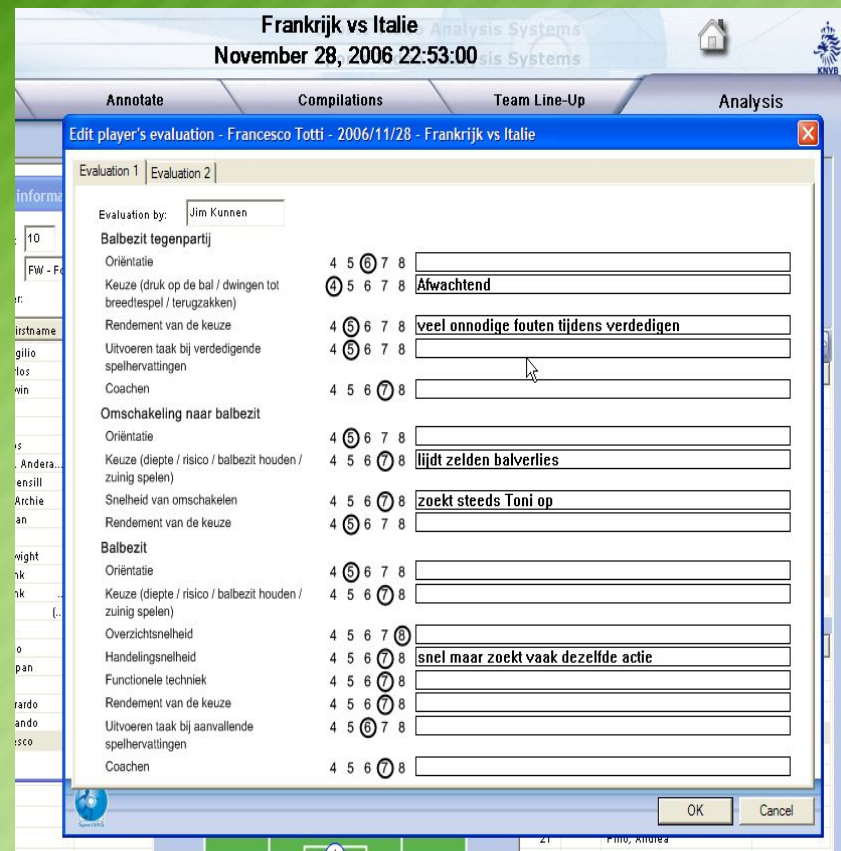
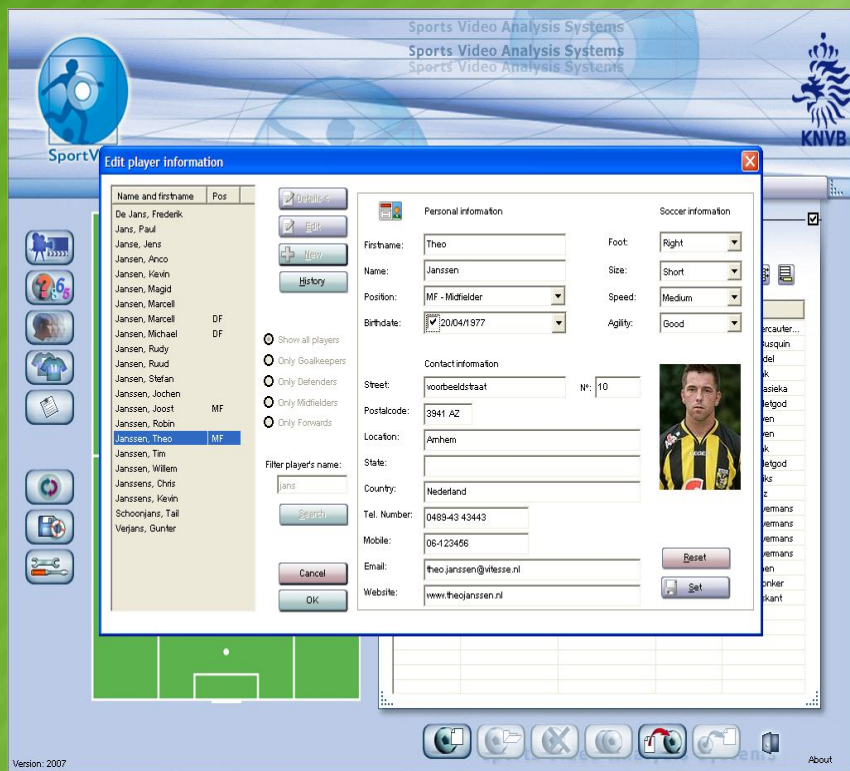
- 12 шаблонов, созданных совместно с Нидерландским Королевским Футбольным Союзом (KNVB)
- Копирование, удаление и добавление страниц
- Использование видео фрагментов в аналитических страницах
- Использование рисунков из видео модуля в аналитических страницах
- Использование базы данных команд и игроков
- Индивидуальная оценка игроков
- Рисование мяча, игроков и их движения на футбольном поле
- Регистрация желтых и красных карточек
- Печать Вашего анализа и оценок игроков



Селекционный модуль



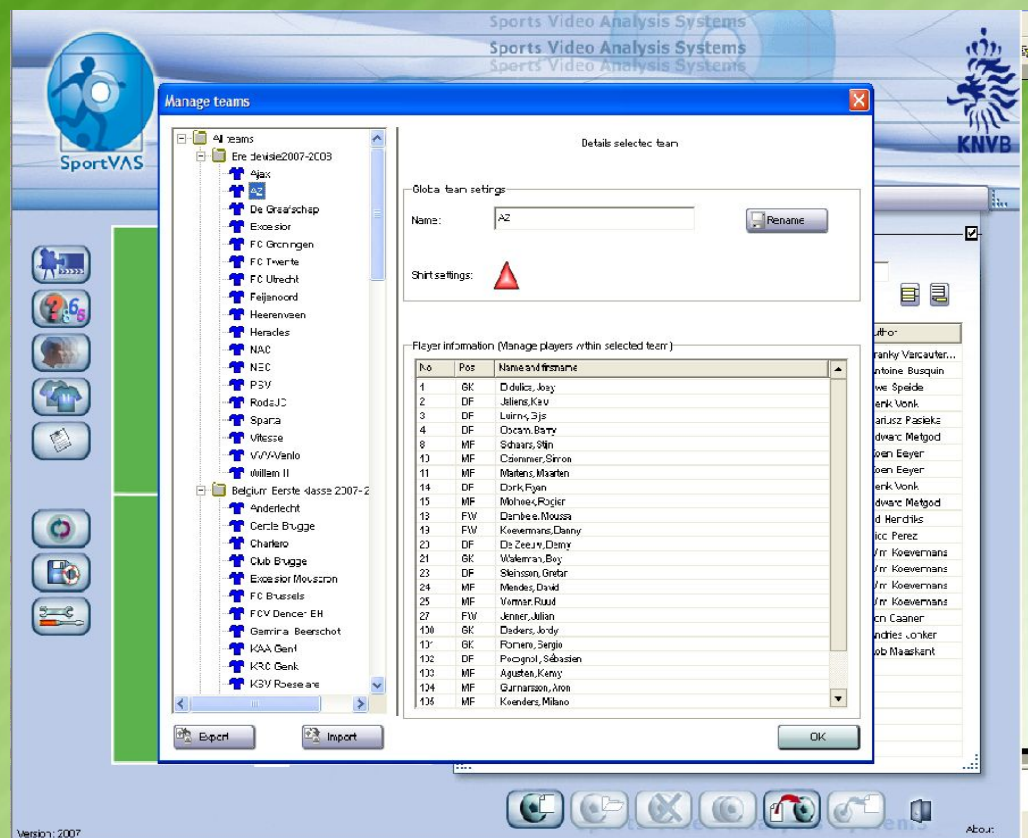
- Оценка игровых действий отдельных игроков
- Поиск игроков в соответствие с критериями
- Поиск игроков по отчетам
- Печать отчетов с оценками игровых действий игроков



База данных команды



- История оценок по каждому игроку
- Индивидуальная связь между игроками и их отчетами с оценками игровых действий
- Загрузка команд из базы данных
- Управление базой данных команд
- Добавление данных детских и молодежных команд
- Выбор типа игрока
- Поиск по имени игроков
- Обмен данными с коллегами



Почему SportVAS



- Простая и удобная для пользователя программа, которая
 - Делает полный анализ матча за считанные минуты
 - Совмещает видео и аналитические данные
 - Хранит данные о Ваших игроках (включая молодежь) в одной базе данных
 - Позволяет обмениваться данными с коллегами
 - Работает на любом компьютере

Бельгия



Нидерланды



Другие страны

