



**Министерство сельского хозяйства
Российской Федерации**

**ИНФОРМАЦИЯ
Министра сельского хозяйства
Российской Федерации
А.В.Гордеева**

**Санкт-Петербург
2008**

Сельское хозяйство Нечерноземья России в 2007 г.

Показатели	Российская Федерация	Нечерноземье России	Нечерноземье в % к РФ
Посевные площади, млн. га	76,4	15,5	20
Валовой сбор зерновых и зернобобовых, млн. т	81,8	9,7	12
Стоимость продукции растениеводства, млрд.руб.	1107	285	26
Поголовье крупного рогатого скота, млн. голов	21,3	5,3	25
Производство молока, млн. т	32	10	31
Стоимость продукции животноводства, млрд. руб.	910	270	29
Общая стоимость сельскохозяйственной продукции, млрд. руб.	2017	555	28

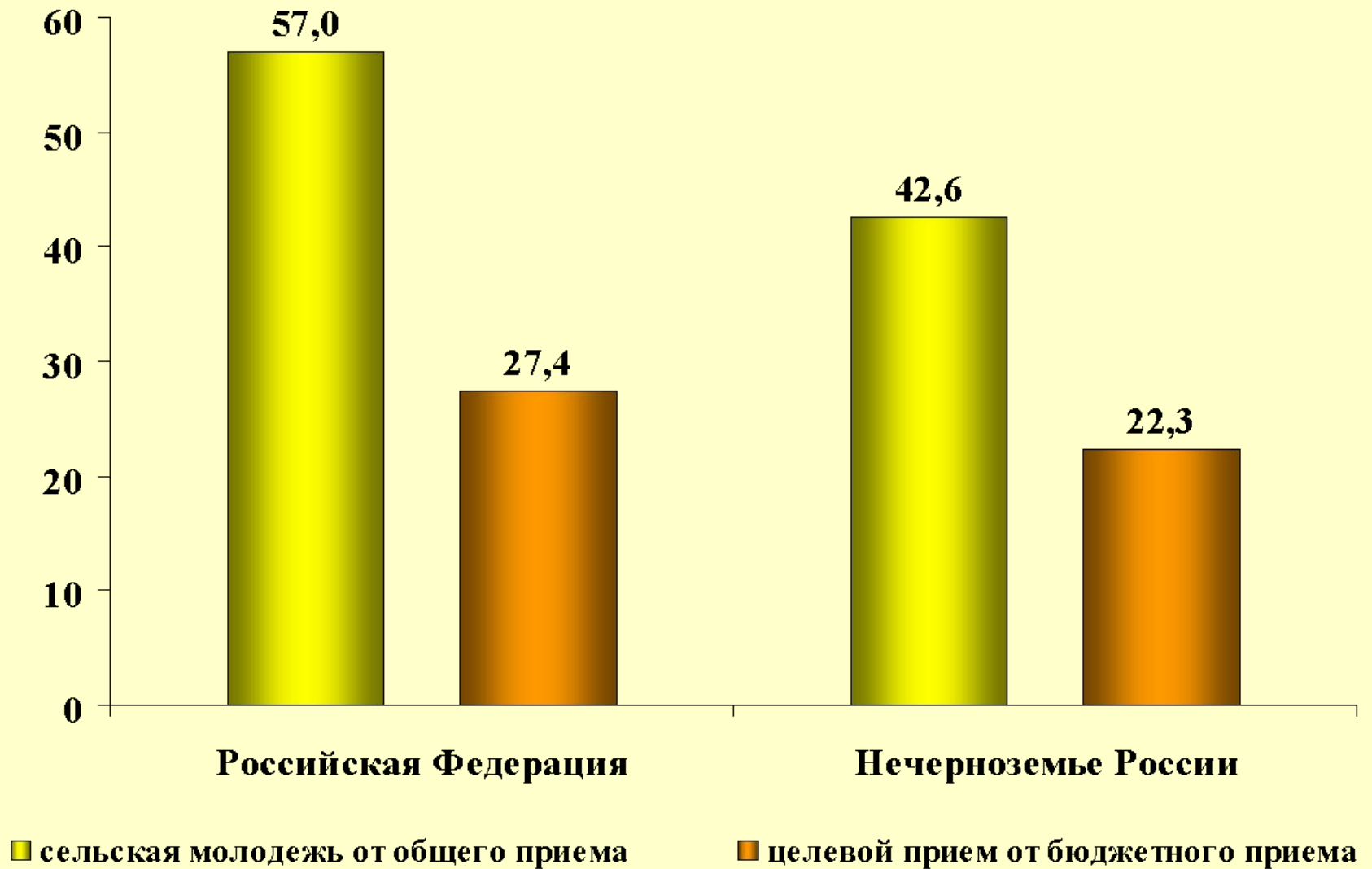


Подготовка специалистов в аграрных вузах в 2007 г.

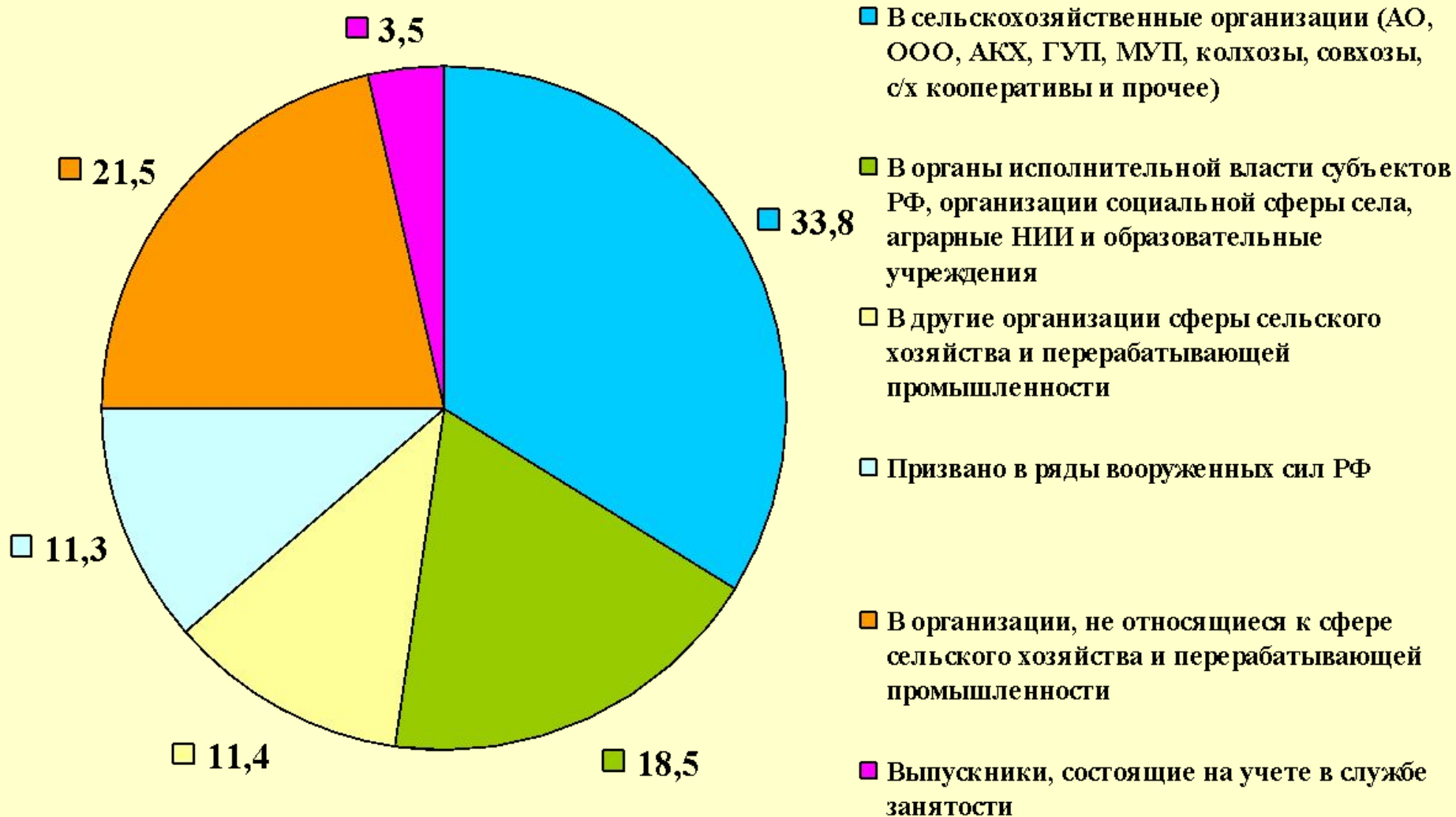
Показатели	Российская Федерация	Нечерноземье России	Нечерноземье в % к РФ
Количество вузов	59	24	41
Прием на очное обучение за счет бюджета, тыс. чел.	32,4	11,2	35
Выпуск, очное обучение за счет бюджета, тыс. чел.	32,0	10,1	32



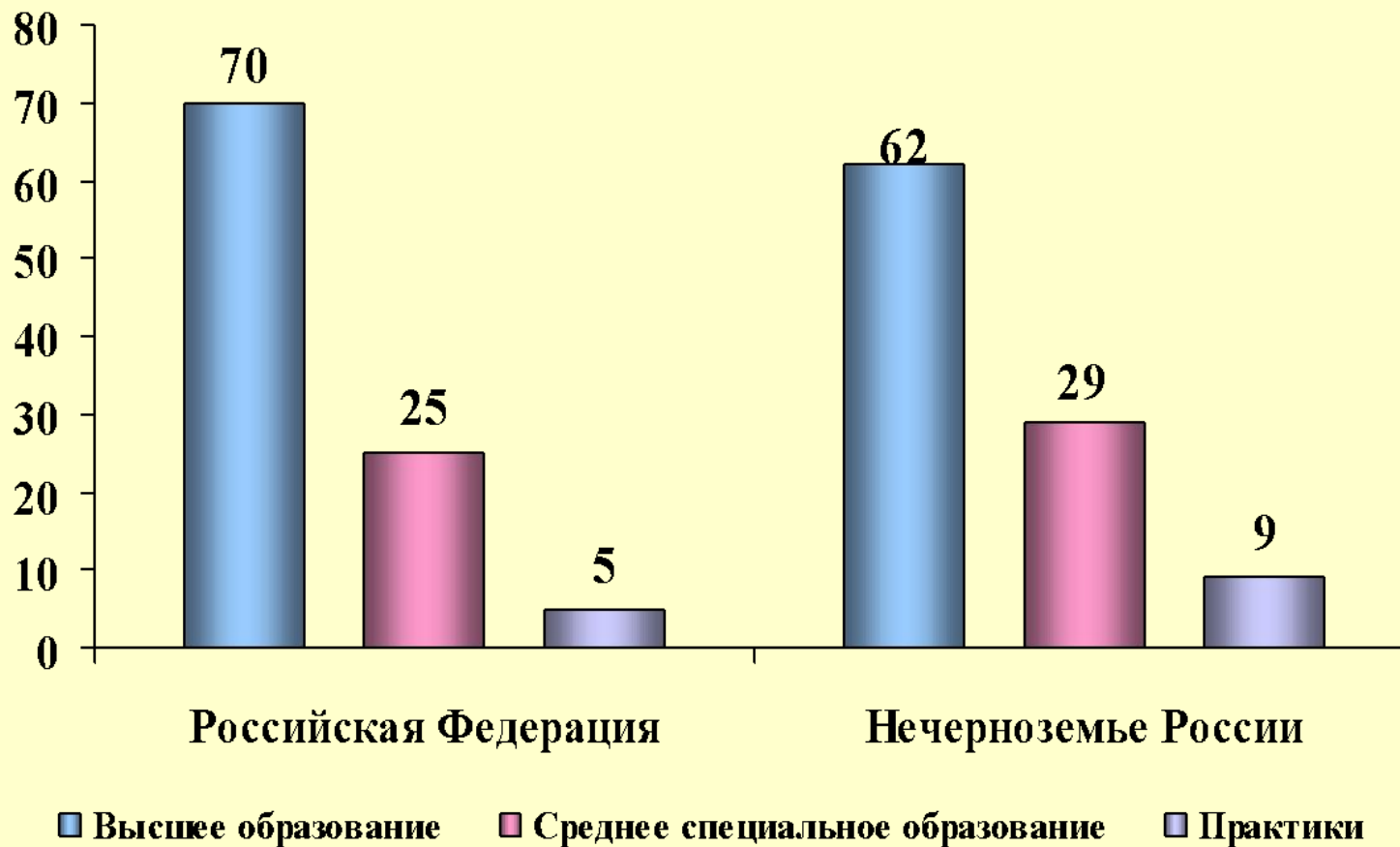
Прием сельской молодежи и целевой набор в 2007 г., %



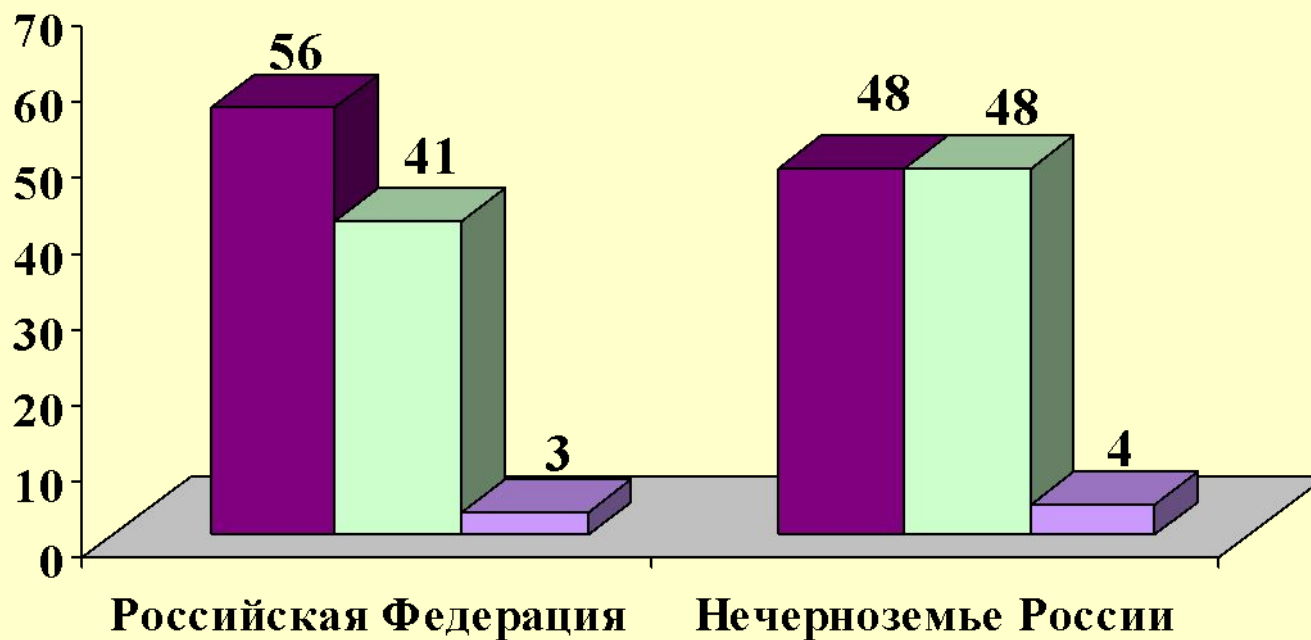
Трудоустройство выпускников вузов Нечерноземья России, обучавшихся за счет средств федерального бюджета по очной форме в 2007 году, %



Образовательный уровень руководителей сельскохозяйственных организаций в 2007 г., %



Образовательный уровень главных специалистов сельскохозяйственных организаций в 2007 г., %



■ Высшее образование □ Среднее специальное образование □ Практики



Потребность в специалистах с высшим профессиональным образованием, тыс. чел.

Показатели	Российская Федерация	Нечерноземье России
Всего	77,1	28,0
Руководители	14,7	4,0
Главные агрономы	7,7	3,0
Главные зоотехники	7,8	3,7
Главные ветеринарные врачи	6,3	3,8
Главные инженеры	11,2	4,1
Главные экономисты	7,3	2,5
Главные бухгалтеры	14,3	6,8

