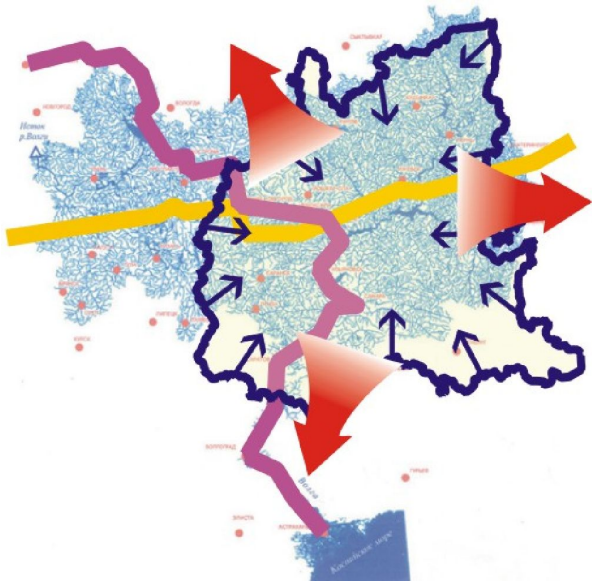


ПРИВОЛЖСКИЙ ФЕДЕРАЛЬНЫЙ ОКРУГ

БАЗОВЫЕ ЭЛЕМЕНТЫ ИННОВАЦИОННОЙ СИСТЕМЫ

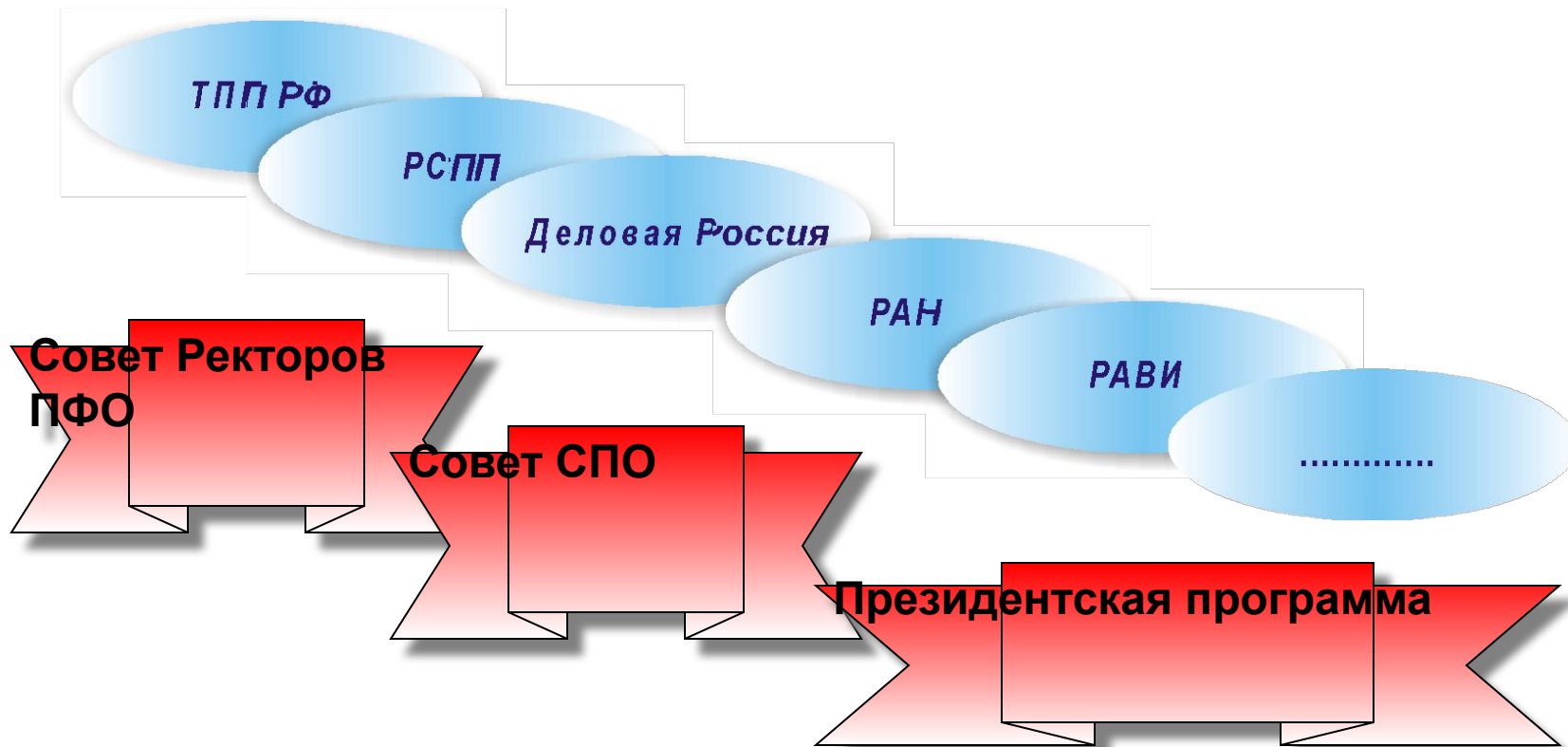


- 23% всего промышленного производства
- 85% российского автопрома, 65% авиастроения,
- 40% нефтехимии,
- 30% судостроения
- 30% оборонно-промышленного комплекса
- 70% всех средств связи
- 60% сложной медицинской техники
- 6000 объектов интеллектуальной собственности ежегодно

Мегапроект Инновационная система Поволжья реализуется в ПФО с 2003 года

- **Экспертная коллегия округа**
- **Система технопарков и инновационно-технологических центров (более 55 организаций, в том числе частных)**
- **Форум Российским инновациям – российский капитал и ярмарка бизнес-ангелов и инноваторов**
- **Ассоциация частных инвесторов «Стартовые инвестиции»**
- **Электронная биржа высоких технологий**
- **Коучинг-центр по венчурному предпринимательству. Российская Школа молодежного технологического start-up «РОСТ»**
- **Журнал The Angel Investor**

ПЕРЕГОВОРНЫЕ ПЛОЩАДКИ



ВСЕРОССИЙСКИЙ ФОРУМ

Российским инновациям – российский капитал

VII Ярмарка бизнес-ангелов и инноваторов



**Для развития инновационной деятельности в регионах
Нижегород – Самара – Пермь – Чебоксары - Саранск**



ФОРУМ и ЯРМАРКА

- Решают важную задачу привлечения **региональных инвесторов** для инновационных **проектов ранних стадий**
- «Бизнес-ангелы» – экономическая категория для инвесторов, передающих в стартовые проекты не только финансовые средства, но и **менеджмент** (предпринимательский опыт, региональные коммуникации)
- Проводятся **в регионах**. Нижний Новгород – Самара – Пермь – Чебоксары – Саранск
- Место проведения определяется по конкурсу. Конкурс 2009 года: **4 региона на место!** (Республика Удмуртия, Республика Мордовия, Кировская область, Ульяновская область).



1500 кв.м. экспозиционная площадь Ярмарки
12000 кв.м. – общая площадь размещения



Состав экспозиции Ярмарки

- **240 проектов в каталоге, 210 – в режиме устных презентаций**
- **9 секций** химия, нефтехимия и индустрия наносистем и материалов; машиностроение, транспортные, авиационные и космические системы; энергетика, ресурсосбережение и рациональное природопользование; информационно-телекоммуникационные системы; современное здравоохранение; эффективное сельское хозяйство и технологии живых систем; доступное и комфортное жилье, строительство; качественное образование; социальная инноватика.
- **17 регионов** из Республик Татарстан, Башкортостан, Мордовия, Чувашия, Марий-Эл, Пермского края, Пензенской, Нижегородской, Самарской, Саратовской, Ульяновской, Кировской, Оренбургской, Удмуртской областей, а также Москвы, Санкт-Петербурга, Иркутска
- **1500 специалистов**
- **4 зарубежных страны** Япония, США, Германия, Корея





Состав деловой программы

- **Предварительные тренинги для инвесторов и инноваторов**
- **Работа 9 отраслевых секций**
- **Информационные мероприятия: ГДФС РФ, ГК Роснано, Год молодежи, Российский ТехТУР**
- **Практикум** коммерциализации.
Презентация и мастер-классы коучинг-центра ПФО.
- **Всего 26 конгрессных мероприятий**
- **Подведение итогов и награждение победителей**



Инвестиционное представительство Ярмарки

- **70 инвесторов из**
- **20 регионов 50 – региональные + 20 – общероссийские:** Российская венчурная компания, ОАО «Научно-инвестиционная корпорация «Развитие технологий НИКОР», ЗАО «Дельта Менеджмент», Intellectual Investments Partnership Ltd, Алмаз Капитал Allianz ROSNO Asset Management, Тихоокеанская Управляющая Компания и др.
- **Сети бизнес-ангелов.** Москва, Санкт Петербург, Нижний Новгород, Самарс, Иркутск



Инфраструктурный состав Ярмарки

- **110 организаций**
- **27 вузов и НИИ**
- **5 региональных научных центров РАН**
- **8 технопарков**
- **5 региональных инновационно-инвестиционных или венчурных фондов**
- **14 региональных отделений ТПП, 8 – РСПП, 3 - Деловой России**
- **10 ассоциаций выпускников президентской программы подготовки кадров**



Известность Ярмарки

- **Поисковая система Google.ru**
Увеличение числа упоминаний
бренда в 2009 г. с 6800 – до 7100 раз

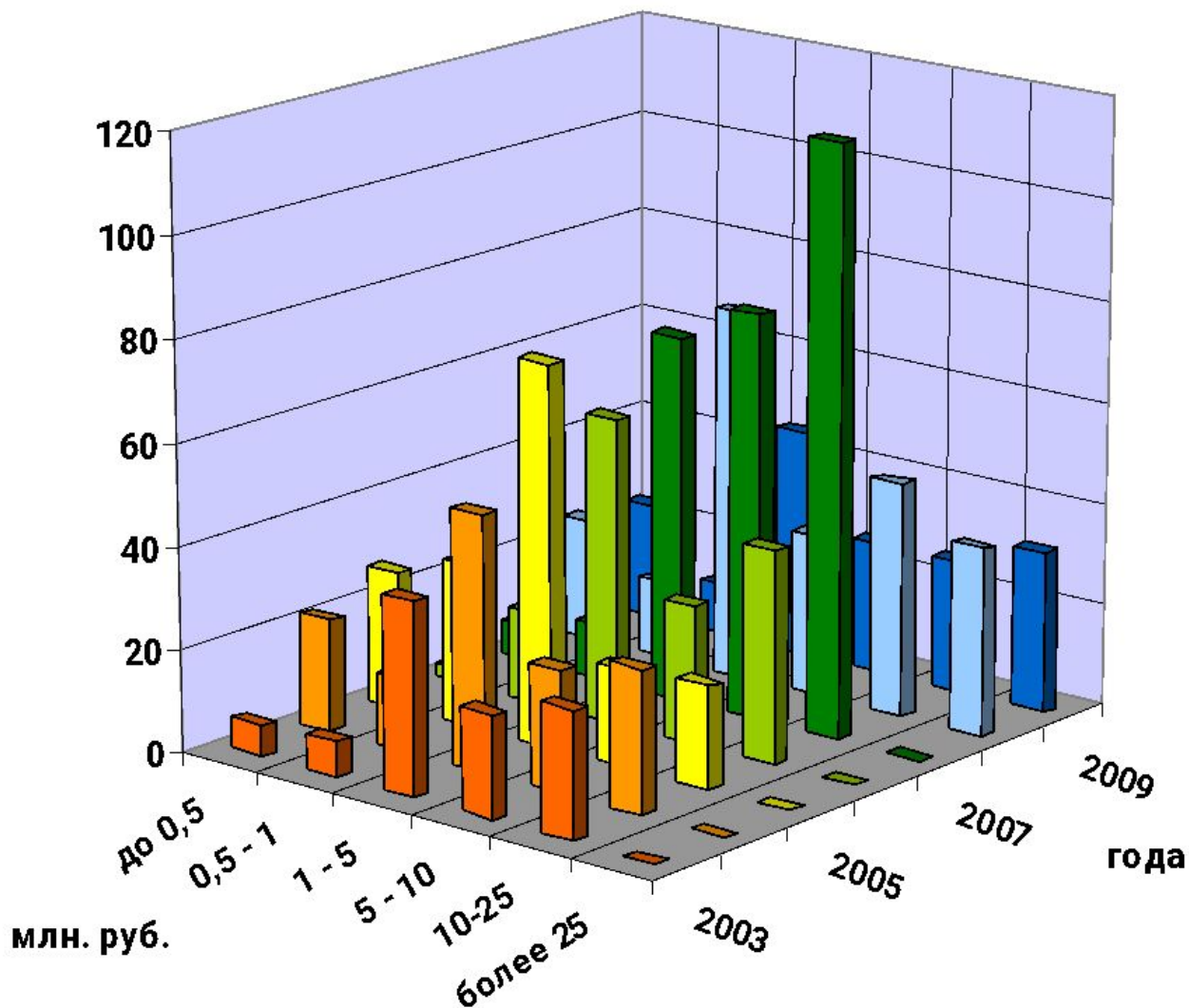


Инвестиционные характеристики Ярмарки

- **6 млрд. руб.** - Объем инвестиционных потребностей
- **19 млрд. руб.** Объем производства инновационной продукции 2009-2011 гг.
- **62 команды** рекомендовано в сектор венчурного инвестирования (на венчурную Ярмарку)
- **50 соглашений** о намерениях



Динамика распределения величины требуемых инвестиций на один проект в 2003 – 2009 г.г.



Для ранних стадий
инновационных
проектов требуется
1-5 млн. руб.



Итоги развития проектов Ярмарки

- Проводился опрос участников. (40 команд)
- 32 % - находят инвестора или стратегического партнера
- 12 успешных команд привлекли 157,9 млн. рублей
- Основная проблема: низкий уровень знаний и навыков команды в области работы с инвестором/заказчиком ранних стадий

Наибольший объем инвестиций

- энергетика
- ресурсосбережение
- здравоохранение
- сельское хозяйство

Наименьший объем инвестиций

- в строительстве,
- IT
- социальная инноватика



Истории успеха

- **«Энергетика и ресурсосбережение»**
- проект ОАО «Ульяновский технопарк» и ОАО «Ульяновское конструкторское бюро приборостроения» «Модульная малая гидроэлектростанция». Позволяет использовать энергию воды при наличии перепадов высот от городских очистных сооружений в естественный водоем. Удалось привлечь для строительства такой малой гидроэлектростанции на территории региона 43 млн. рублей.
- **«Современное здравоохранение»**
- производство биологически индифферентной пластмассы «Уракрил» и «Коракрил» для базисов съемных протезов ООО «САНФАРМ», г.Чебоксары.
- **«Сельское хозяйство»**
- производство селеносодержащей кормовой добавки на основе защищенного протеина для высокопродуктивных жвачных животных, ФГОУ ВПО «Пензенская ГСХА». Позволяет повысить эффективность кормов рациона и увеличить продуктивность животных на 10-20%.



Итоги Ярмарки

- **Модель** тиражируемой площадки привлечения региональных инвестиций в инновационные проекты ранних стадий
- Двуступенчатая (предвенчурная и венчурная) **платформа вывода проектов** к неформальному и институциональному капиталу
- Первые российские сети неформальных инвесторов, **частная инфраструктура** развития инновационных проектов в регионах





II РОССИЙСКОЕ
РОССИЙСКИМ ИННОВАЦИЯМ – РОССИЙСКИМ
VII ЯРМАРКА
БИЗНЕС-АНГЕЛОВ И ИННОВАТОРОВ



КУБРИН
Александр Иванович



КУБРИН
Александр Иванович



МЕРКУШКИН
Николай Иванович



МЕРКУШКИН
Николай Иванович





ОРДОВИЯ

озлектроники, фотоники
и информатики

ас элементной базы и микроскопическим
значения, устройства и приборы микроэлектроники,
создание новых материалов и технологий
материалов, оборудованной технологическими
и для нового поколения устройств связи.

тик парадигма, примера, разработки, процесс
выше на основе интеллектуального процесса, видео
и новой фотографии.



роводниковая площ

ища гражданского и оборонного назначения,
микроэлектронике и судостроении.
сов России.

ицей из развитого полупроводника

со специализированной оболочкой в целях

использования переносимых материалов


и.

оплоной из полимерных

пороченных



АС





САКТОР 100

О
СТВА

ФОНД ВЕНЧУРЫ ИНВЕСТИЦИИ
ЧУВАШСКОЙ РЕСПУБЛИКИ

И 04
ОАО «ЗАВОД «САРАНСКАБЕЛЬ»

К 04
ТОЛЬЯТТИНСКИЙ ГОСУДАРСТВЕННЫЙ
УНИВЕРСИТЕТ

«КАЛОВЫЕ КЛАСТЕРЫ»

К 14

ПРИОРИТЕТНЫЕ
НАЦИОНАЛЬНЫЕ ПРО

ГОУ ВПО «ИЖЕВСКАЯ ГОСУДАРС
МЕДИЦИНСКАЯ АКАДЕМИЯ» Удмуртс

ГОССИИСК...
VII ЯРМАРКА
БИЗНЕС-АНГЕЛОВ И ИННОВАТОРОВ

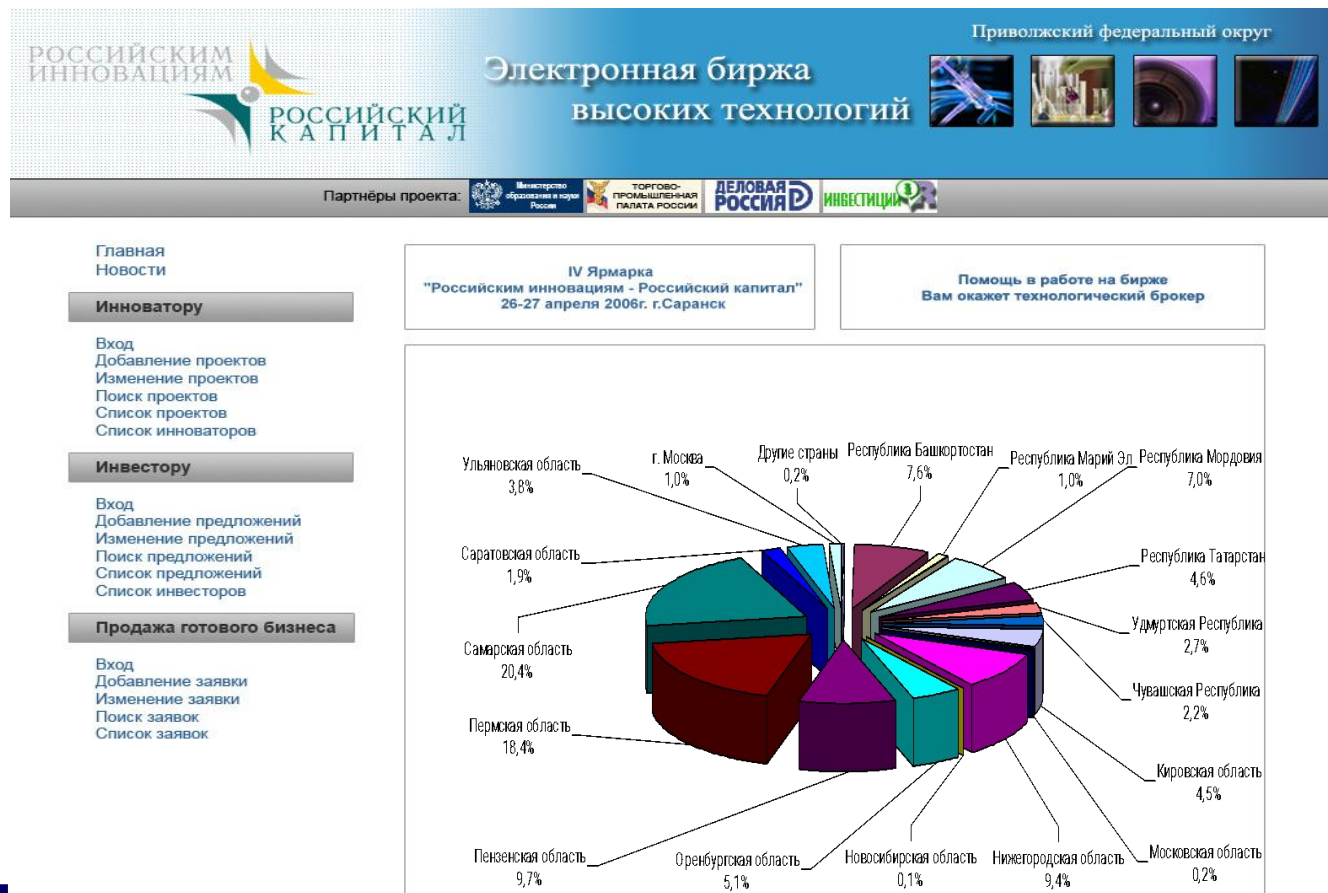


www.cfe.ru

The U.S. Russia Center for
Entrepreneurship

«Электронная биржа высоких технологий»

постоянно
действующая
площадка
соединения
предложений
инноваторов и
потребностей
реального
сектора
экономики в
режиме он-лайн

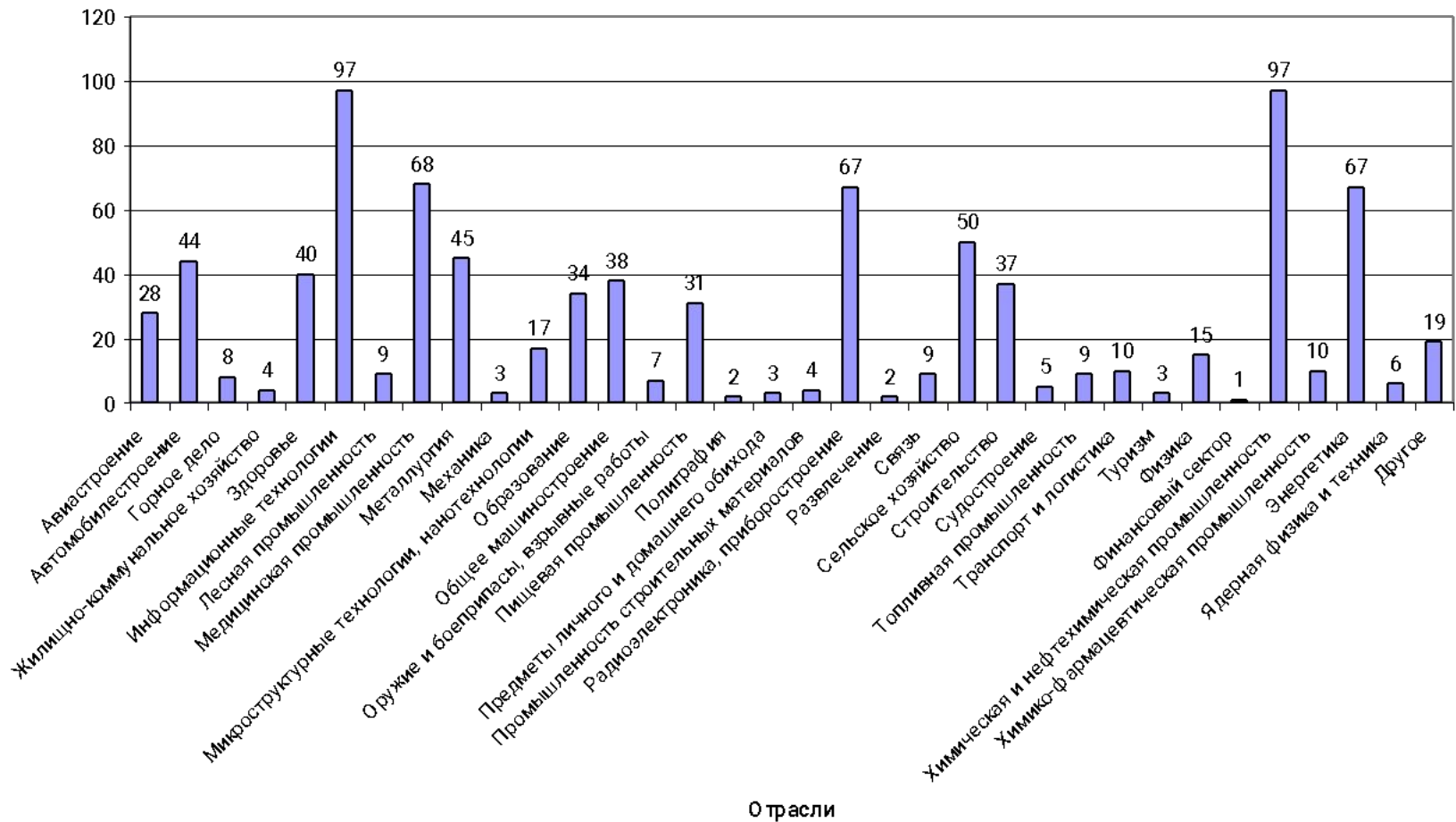


www.hitechex.nnov.ru

«Электронная биржа» включает

- **1120** инновационных проектов
- **100** инвестиционных финансовых структур

Количество проектов



Отрасли

Распределение проектов электронной биржи по отраслям

**VIII Российская ярмарка бизнес-ангелов и инноваторов
Российским инновациям – российский капитал»**



2-4 июня г. Ижевск

Приоритетное направление

**Агорбиоиндустрия,
технологии живых систем и
сельское хозяйство**

Добро пожаловать !

Коршунов Илья Алексеевич

603005, г. Нижний Новгород, ул. Октябрьская, 25

nnic@sandy.ru (831)4196009,

www.hitechex.nnov.ru





Российская школа молодежного технологического start up

РОСТ

**Россия – Ответственность
– Стратегия – Технологии**

Задача конкурса –

создание системы по формированию и развитию творческих молодежных команд с новыми идеями;

Обучение: по вопросам управления инновационными проектами;

Консультирование: как вырастить на основе результатов научных исследований и творческих разработок предпринимательский проект;

Презентация подготовленных проектов потенциальным инвесторам;

Призы - инструменты для роста команды.



**Всего в конкурсе РОСТ
приняло участие более
600 человек в составе
160 команд**





Российская школа
молодых инноваторов



РОСТ

- сформировано 160 команд из более чем 600 участников из 16 регионов РФ
- получено 12 Свидетельств на объекты интеллектуальной собственности;
- привлечены дополнительные средства на реализацию проектов со стороны федеральных фондов, предприятий и организаций;
- создано 6 новых компаний.

При поддержке Федерального агентства по делам молодежи
Фонда поддержки молодежных инициатив «Молодежная политика **2020**»,
Правительства Нижегородской области,
министерства образования Нижегородской области
Генеральный спонсор – корпорация **Intel** в России



РОССИЙСКИМ
ИННОВАЦИЯМ



РОССИЙСКИЙ
КАПИТАЛ



ФКП
ЗАВОД ИМЕНИ
Я.М.СВЕРДЛОВА



Центр Предпринимательства
США–Россия
Инвестиционный фонд США–Россия