

МОУ "Азимсирминская СОШ" Вурнарского района

Пешеход-Водитель-Друг



2010

Материал адресован классным руководителям

для работы с детьми и родителями в целях
предупреждения дорожно - транспортного
травматизма

Разделы	Содержание	Номера слайдов
Первый	<i>правила дорожного движения и дорожная безопасность в зимнее время</i>	1 - 10
Второй	<i>из жизни школы</i>	11 - 23
Третий	<i>и в шутку, и всерьез (творческие задания)</i>	24 - 35


Составитель: заместитель директора по ВР Андреева П.Х.

Улицы движутся потоками машины, водители спокойствие хранят

Ведь знают все, что правило единичное для взрослых, подростков и

ребята

А какие правила ты знаешь?



Полосатая дорожка через улицу ведет

Здесь нам очень осторожно
Нужно сделать переход.

Влево - вперед
Вправо - назад

Нет машин - шагаем смело!
Есть машины - стой и жди!



На светофоре красный свет!
Постой - дороги дальше нет.

Зажегся желтый - стой опять.
Нельзя на желтый свет шагать.

А коль зеленый свет горит -
Тебе без слов он говорит:

Налево, вправо посмотри -
Стоят машины! Путь открыт!



А ЗИМОЙ?

Снегопады, заносы, скользкая дорога!

Сугробы сужают проезжую часть дороги.

На скользкой дороге тормозной путь значительно увеличивается.

Возрастает вероятность заноса машины на скользкой дороге.

Будьте внимательны!

**Выходя из дома, вначале осмотритесь,
какая дорога, какие транспортные
средства
стоят
поблизости, можно ли продолжать
движение**

и в каком направлении

**При выходе на проезжую часть пользуйтесь общими
правилами перехода, но с учетом зимних условий.
Помните, что каток на тротуаре или на пешеходных
дорожках может привести к серьезной травме.**

**При скользкой дороге помогайте престарелым
и детям младше вас.**

**Выбирайте безопасное место для игр и
развлечений:**

**площадка у дома, детский парк, т.е. все, что
находится**

вдали от проезжей части.

Запомните, ваша безопасность зависит от вас.

Советы родителям

Зимой, когда световой день резко сокращается, одежда детей должна быть яркой, иметь световозвращающие полосы, особенно у младших школьников.

Верхняя одежда с капюшоном заметно ограничивает поле зрения.

Если ребенку предстоит переходить дорогу, не надо на него надевать капюшон или пусть рядом с ним идет взрослый.

Обувь должна быть удобной и иметь нескользкую, ребристую подошву.

Нельзя везти детей на санках через проезжую часть.
Следует ребенка с санок снять, санки взять в руки

Вниманию водителей (а они, как правило, те же родители школьников)!

Главное – выбрать оптимальную скорость.

Если дорога скользкая, то при движении через пешеходный переход водитель должен эту скорость ограничить.

«Обувь» машины играет большую роль. Шипованные (зимние) шины заметно влияют на поведение машины и соответственно на дорожную ситуацию

Некоторые правила для велосипедистов

Управлять велосипедом при движении по дорогам разрешается лицам не моложе 14 лет на расстоянии не более 1 метра от ее правого края.

Допускается движение по обочине, если это не создает помех пешеходам.

Нельзя ездить, не держась руль и не держа ноги на педалях.

Нельзя ездить по тротуарам и пешеходным дорожкам.

**Чтоб не было дорожных нарушений,
ведем работу в школе круглый год**



И юному инспектору движения за это уважение и почет

Читаем газету "Добрая дорога детства"



К доброй доле детства.

В нашем классе прошел конкурс правил дорожного движения. Татьяна Аркадьевна, наша учительница напомнила нам, как важно соблюдать законы дороги. Разделились мы на команды, и давай соревноваться. Отвечать на разные вопросы, выбирать дорожные знаки, разыгрывать ситуации, петь. Это здорово. Команды «Желтый свет» и «Руль» набрали равное количество баллов. Учительница похвалила нас. Мы всегда будем помнить правила дорожного движения.

2 класс



Круг забот отряда ЮИД "Фонарики"

- шефство над малышами
- конкурс «Веселый светофор»
- встречи с работниками ГИБДД
- агитлистовки
- утренники

- велоэстафеты
- фигурное вождение велосипеда
- работа кружка «Юный медик»
- кружок "Наш друг - велосипед"

Руководитель - Петров В. Г.

Марш юных инспекторов движения

*На двух колесах качу я стремительно,
Двумя педалями быстро верчу,
За руль держусь и гляжу все внимательней
И вижу скоро крутой поворот.*

*А тут «Фонарики» строго вам скажут:
«Дорожный знак чудеса тут творит
И очень просит знак этот дорожный:
На красный стой, а зеленый - иди».*

*Дорожных правил на свете немало,
Они скучать не дают никогда,
И тот, кто правила не нарушает,
Тот никогда и нигде не пропадет.*

*«На мостовой - не играть, не кататься,
Если хотите здоровыми быть.
И пусть средь сотен просторных дорог
Вас не спугнет пешеходный переход».*



Вот уж постарались!

Ежегодно в нашей школе проводится конкурс безопасного движения на дорогах. И в этом году мы провели его в течение нескольких дней. Готовились заранее.

Вот и долгожданные дни. Что ни день – мероприятие. Все классы участвовали в соревнованиях по фигурному вождению велосипеда, конкурсе – викторине на знание ПДД, конкурсе на лучшие плакаты и других. Особенно мне понравился конкурс знаний по темам: «Регулировщик», «Перекресток», «Эрудит», «Медпомощь», «Дорожные знаки», «Пешеход», «Светофор», «Компьютер». Отряды проходили по намеченному маршруту, отвечали на определенный круг вопросов и набирали соответствующие баллы. Бой был жаркий. Но все же отряд 7 класса победил в этом конкурсе. Мой отряд.

А еще мой отряд отличился в соревнованиях по фигурному вождению велосипеда и в конкурсе плакатов. В результате первое место по итогам декады. Ура!

Иванов Алексей , 7 класс.



И вообще все юные инспектора движения -

виртуозы велосипедного колеса

Ка! Я лечу вперед со скоростью, мне преград, запретов нет!

Подоймой - мой самый быстрый, верный друг - велосипед



Велозестафета «Зеленый огонек»



Умей оказывать первую помощь



Ребята из отряда ЮИД не только сами знают и соблюдают

правила дорожного движения, но и помогают младшим товарищам быть грамотными



пешеходами

Операции ведут: «Осторожно! Переход!»

Тут друзья и викторина «Пешеходный переход».

Тут друзья и плюсы - Вместе дружная семья.

"Безопасное колесо" - уверенное владение двухколесным велосипедом

и четкое знание правил дорожного движения



участники районного и республиканского конкурсов "Безопасное колесо"

Максимова Л.П., директор районного детского Дома творчества,

награждает победителей



конкурса "Безопасное колесо"

Командир отряда "Фонарики" получает кубок

Дружим с ГИБДД



Все улицы и площади,
Все улицы и площади мои.
Мы юные помощники,
Мы юные помощники
ГИБДД, твои!







О правилах
дорожного движения
и в шутку,
и
всерьёз

В какие нелепые
ситуации попадают
герои
из комиксов?
Обсудите

Приведите примеры из
жизни



Установи последовательность событий



Что случилось?



Из - за чего этот конфуз?



Можно ли было избежать этого?



Рис.1



Рис.2



Рис.3




Рис. 4

Сегодня проскочил.
А завтра?



Рис.1



Рис.2



Рис.3



Рис.4



Рис.5



Рис.6



Рис.7

О чем говорил
желтый свет?



Назови правило дорожного движения



Рис. 1



Рис. 2




Рис. 3



Рис.4



Рис.5

Кто создал аварийную ситуацию?



Рис. 1



Рис. 2



Рис. 3




Рис. 4



Рис. 5



Рис. 6

Что бы вы сказали этим ребятам?



Рис. 1



Рис. 2



Рис. 3



Рис. 4



Рис. 5



Рис. 6



Рис. 7

Расскажи о "зебре"



Рис. 1



Рис. 2



Рис.3



Рис. 4



Рис. 5

Составь рассказ с продолжением