



Презентацию к уроку составила
Жукова Татьяна Анатольевна
учитель начальных классов
МОУ СОШ № 13 г. Обнинска



Урок математики 3 класс УМК «Школа России»

Тема урока: Закрепление знания
таблицы умножения и решение задач

Повторим таблицу на 7 и 8

7×9

8×8

7×5

7×4

8×5

8×9

7×8

7×7

8×6

56

28

24

18

32

63

40

48


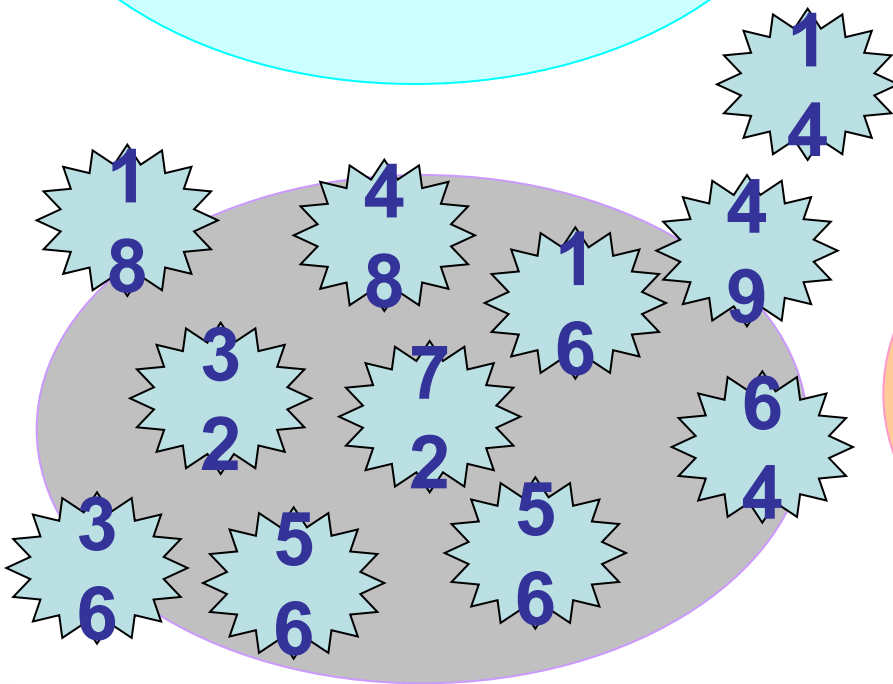

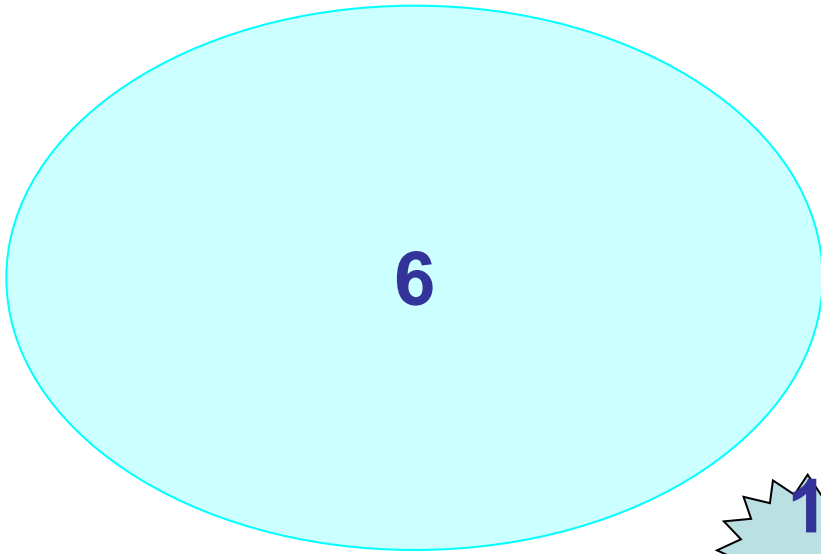
64

49

35

72

Распредели ответы



Решите задачу

Литр молока стоит 48 рублей, а глазированный сырок 8 рублей.

- На сколько сырок дешевле молока?

$48 - 8 = 40$ рублей Ответ: на 40 рублей дешевле.

- Во сколько раз молоко дороже глазированного сырка?

$48 : 8 = 6$ раз Ответ: в 6 раз дороже.

А как вы украшаете дом к Новому году?

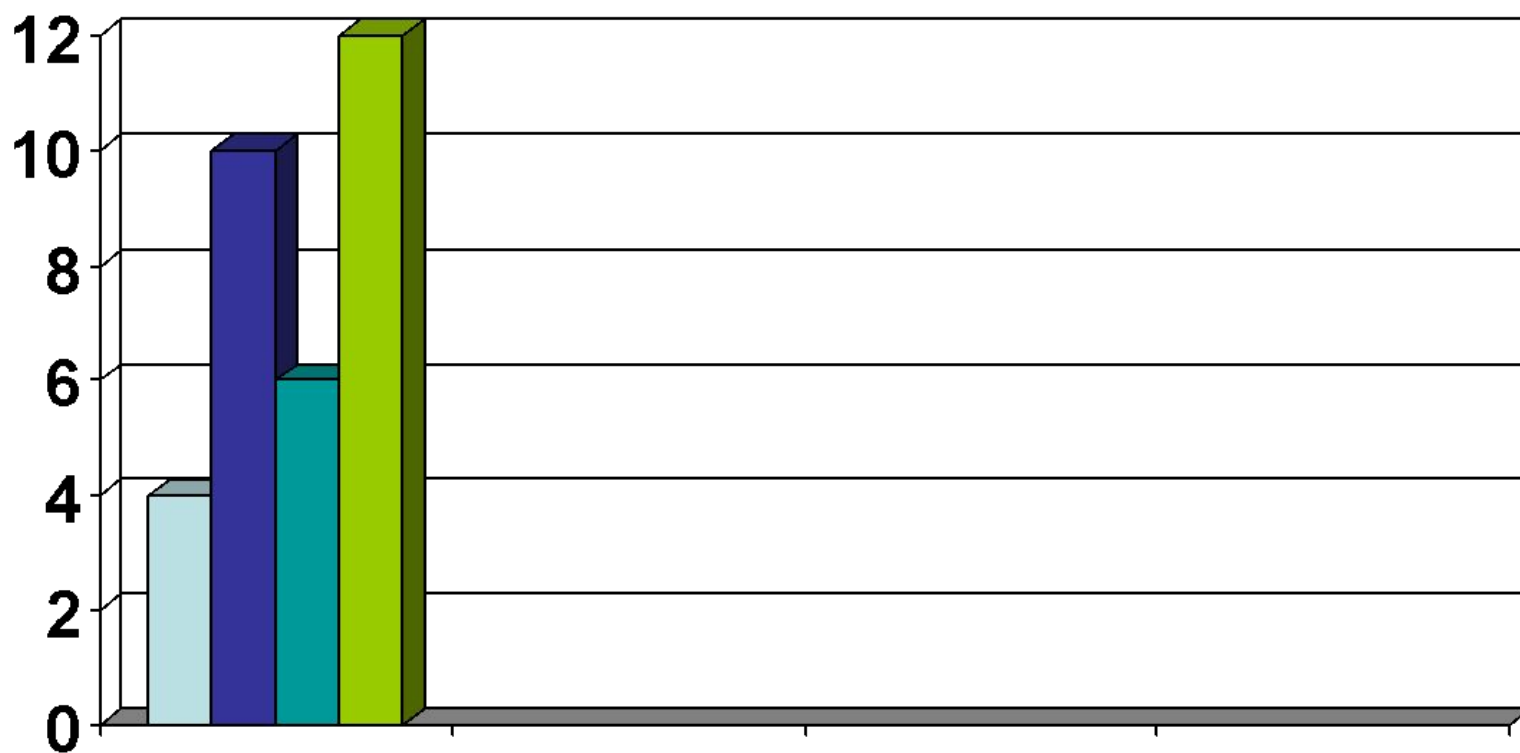


Наряжаем
ёлку

Покупаем
игрушки
и
гирлянды

?

Делаем
гирлянды
своими
руками

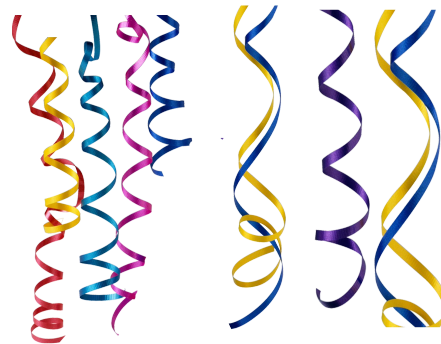


- наряжаем ёлку
- украшаем дом покупными гирляндами
- украшаем дом самодельными гирляндами
- украшаем дом покупными и самодельными гирляндами

Смастерим гирлянду САМИ?

Планируем наши действия:

1. Определяем, что нам потребуется для изготовления гирлянды.



2. Определяем цену.
3. Определяем количество.
4. Определяем стоимость.
5. Идём в магазин.
6. Мастерим гирлянду на уроке технологии



- <http://www.knigisosklada.ru/images/books/77/big/77901.jpg> учебник
- http://img1.liveinternet.ru/images/attach/c/2/67/484/67484378_1291569625_A.jpg девочка с гирляндой
- http://inmenso.ru/components/com_virtuemart/shop_image/product/69362.jpg мишура
- <http://www.suveniry.ru/cimg/big/5016.jpg> новогодние шарики
- http://www.wallpampers.ru/pictures/10566/1440_colorful-christmas-balls-wallpaper.jpg гирлянда