

# ***Универсальный доступ к профилактике, лечению и уходу – региональный взгляд на прогресс***



Научно-практическая конференция  
«25 лет борьбы с ВИЧ в России»,  
07-09 декабря 2010, г. Суздаль

**Др. Денис Брун,**  
**Региональный директор, Европа и Центральная Азия**  
**Объединенная Программа ООН по СПИДу**

# Ситуация в регионе

# Обзор ситуации по ВИЧ

Общее число новых зарегистрированных случаев в восточной Европе и центральной Азии (2009)

- Регион - **96,471**
- Россия – **58,527**
- Украина – **19,840**

Основной путь передачи – использование инъекционных наркотиков

- Случаи ВИЧ среди инъекционных наркоманов составляют более 55% всех новых случаев зарегистрированных в 2009.
- Ряд стран наблюдает значительное увеличение распространенности ВИЧ среди ПИН в 2009.
- Более 45,000 новых случаев ВИЧ были зарегистрированы среди ПИН в 2009.

**Оценочное число лиц, живущих  
с ВИЧ на 2009 (ВОЗ/ЮНЭЙДС):  
в регионе -1,400,000  
980,000**




**в России –**

Система регистрации случаев ВИЧ значительно преуменьшает число ВИЧ положительных так как лица заразившиеся ВИЧ недавно не тестируются.

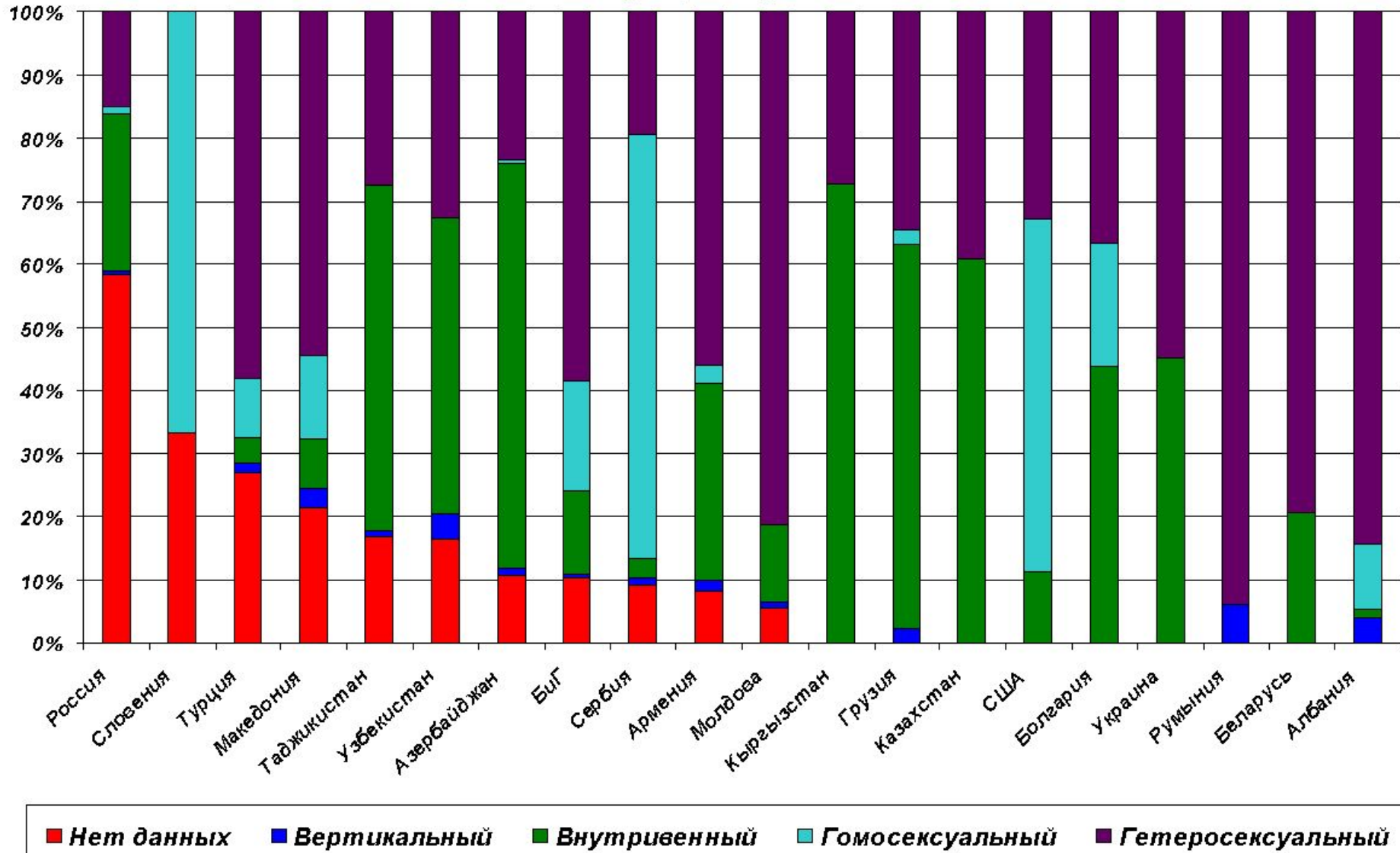
- 48% ПИН которые приняли участие в исследовании в Санкт-Петербурге в 2009 году и заявили что они ВИЧ негативные оказались ВИЧ положительными.

- Не только в России: в 2009, 27% ВИЧ положительных в Великобритании не знали о наличии инфекции.

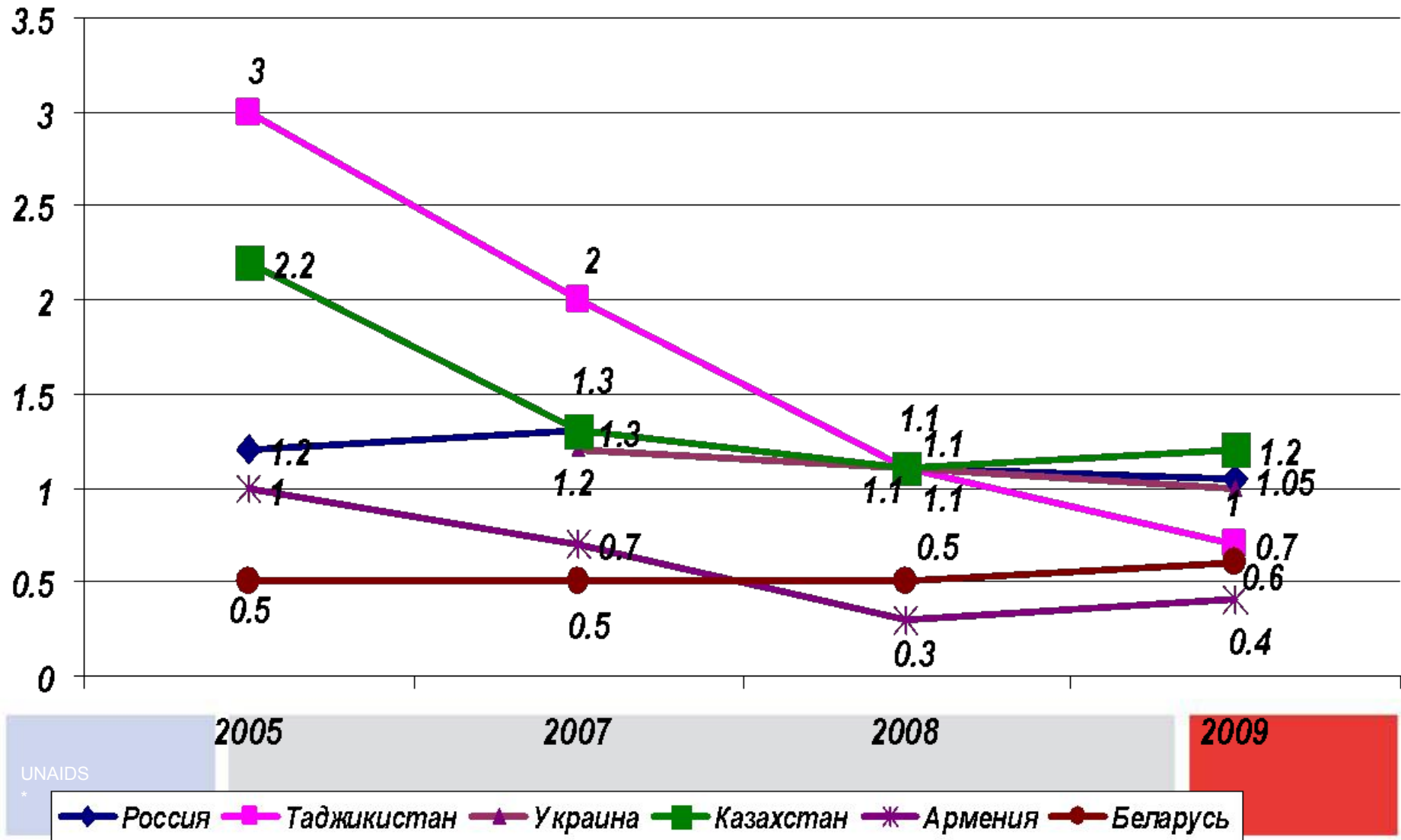


- сокращение объемов и доли в общей структуре тестирования уязвимых для ВИЧ контингентов: (наркопотребителей и мужчин, имеющих секс с мужчинами), при значительном увеличении объемов тестирования недифференцированных групп населения («прочие»).
- снижения числа протестированных представителей уязвимых групп населения (потребители наркотиков, мужчины, имеющие секс с мужчинами, больные вензаболеваниями) на 2,6%.
- снижения числа протестированных потребителей наркотиков на 2,9% в 2009 году по сравнению с 2008 годом.

## Распределение путей передачи ВИЧ в странах региона (2009, процент)



## Доля тестов проведенных среди потребителей наркотиков в общей структуре тестов на ВИЧ в странах региона (2005/2009, процент)

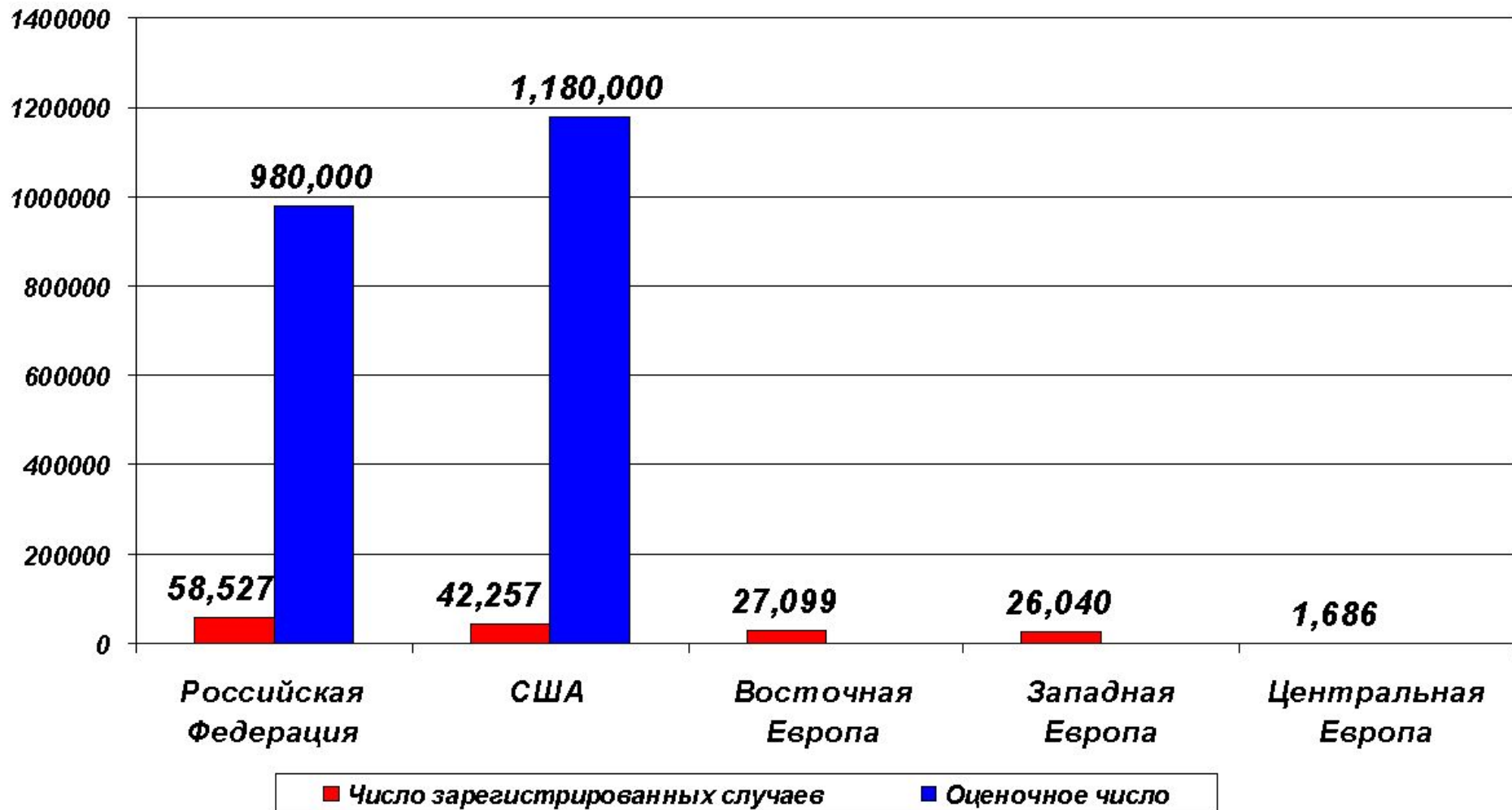


## Наблюдается увеличение удельного веса половой передачи ВИЧ в странах региона

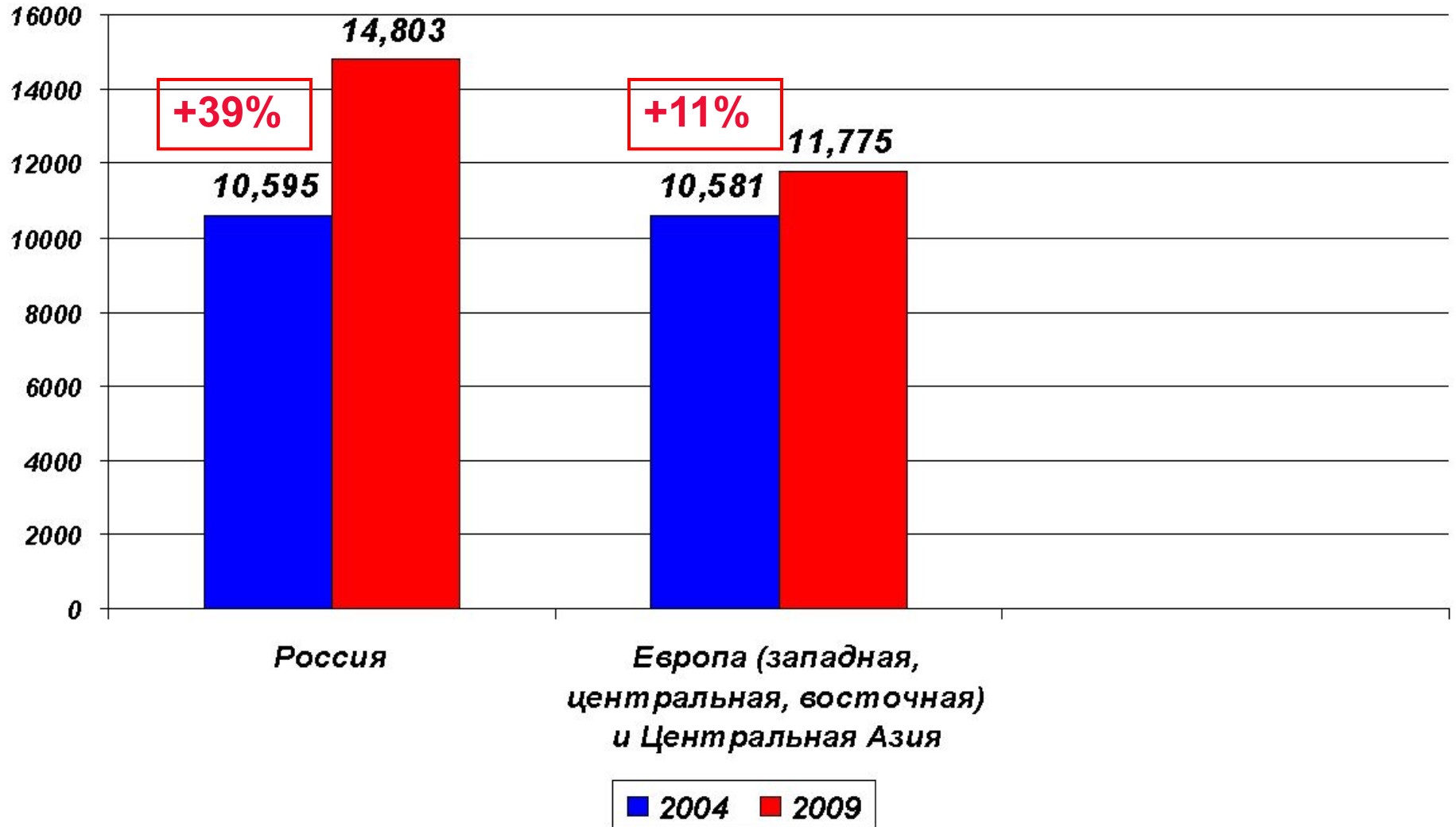
- Увеличение доли женщин среди вновь зарегистрированных случаев.
- Распространенность ВИЧ среди MSM продолжает нарастать.
- Работники секса значительно подвержены эпидемии и распространенность ВИЧ продолжает нарастать в этой группе.



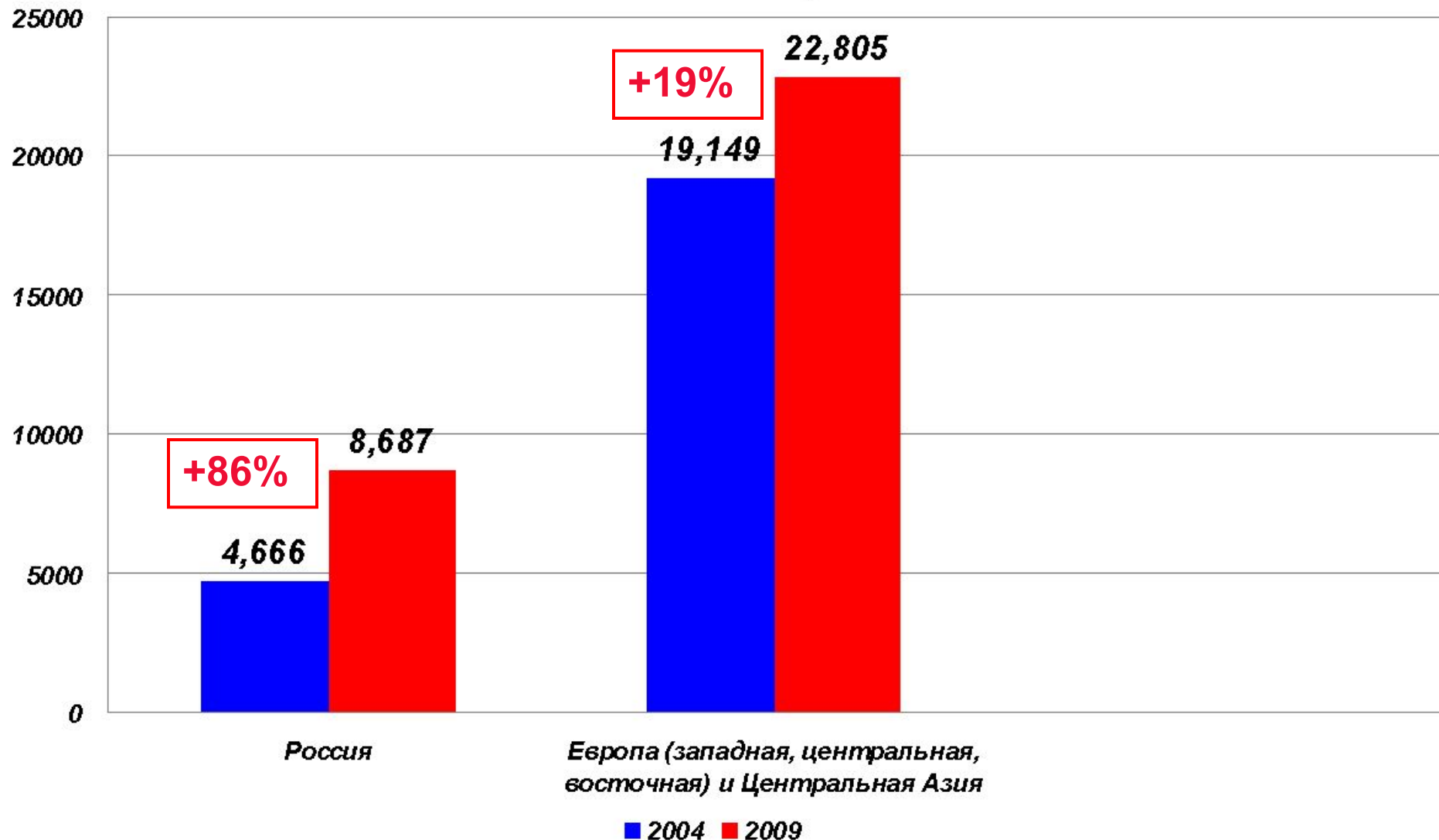
**Число новых зарегистрированных и оценочное число случаев ВИЧ в Российской Федерации, Соединенных Штатах Америки и Европе (2009, абсол. число)**




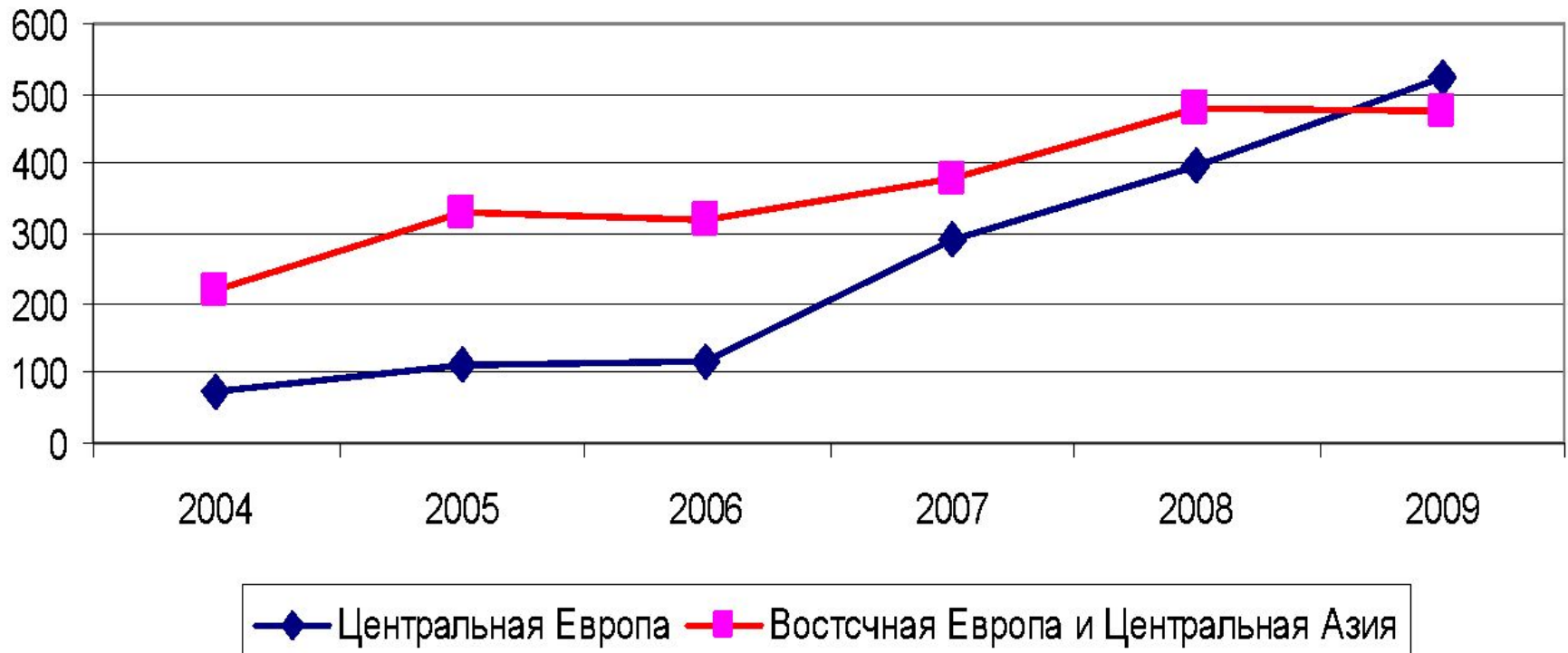
## Динамика регистрации случаев внутривенной передачи ВИЧ в странах Европы и России (абсол. число, 2004/2009)



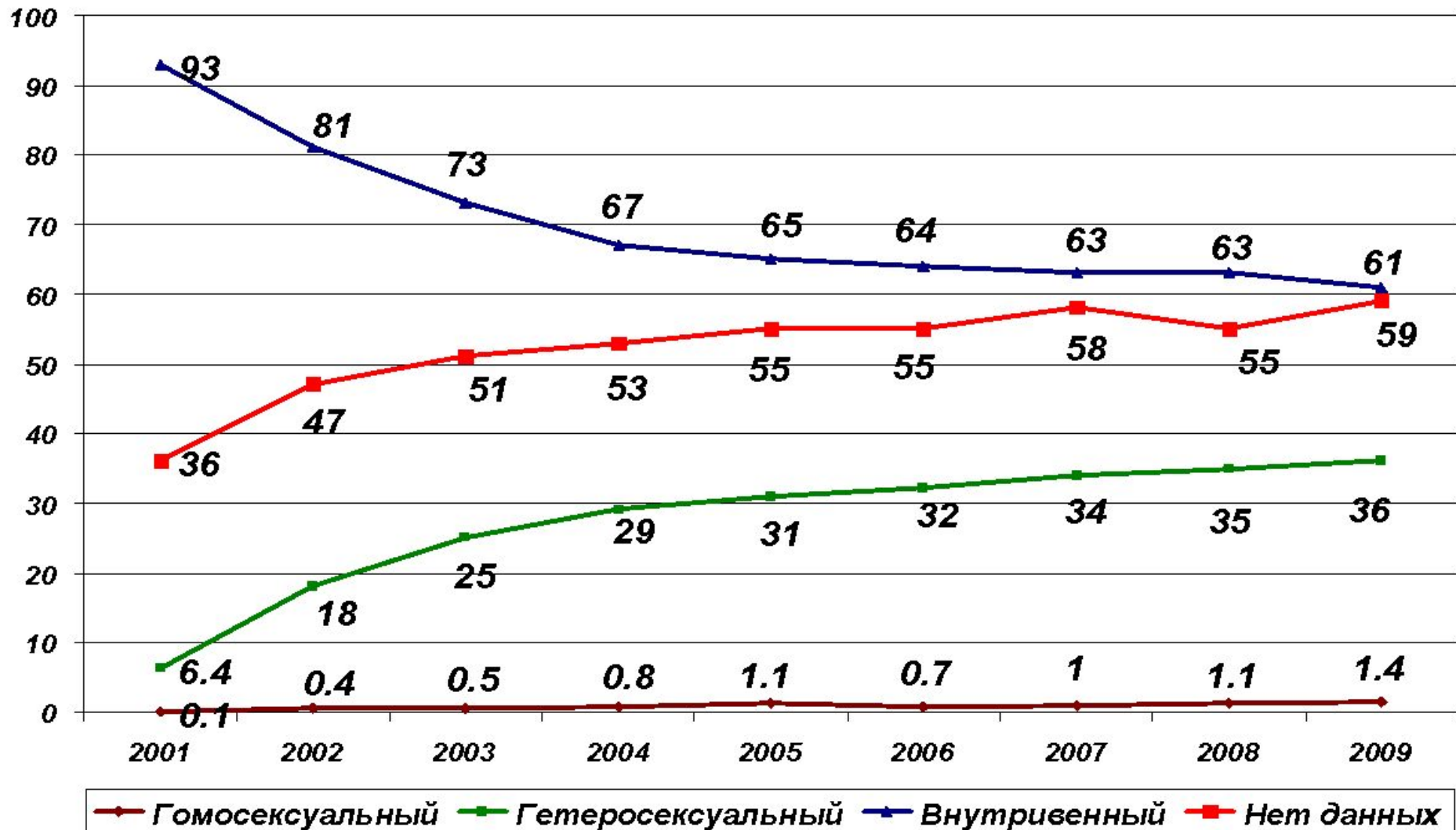
**Динамика регистрации случаев гетеросексуальной передачи ВИЧ в странах Европы и России (абсол. число, 2004/2009)**



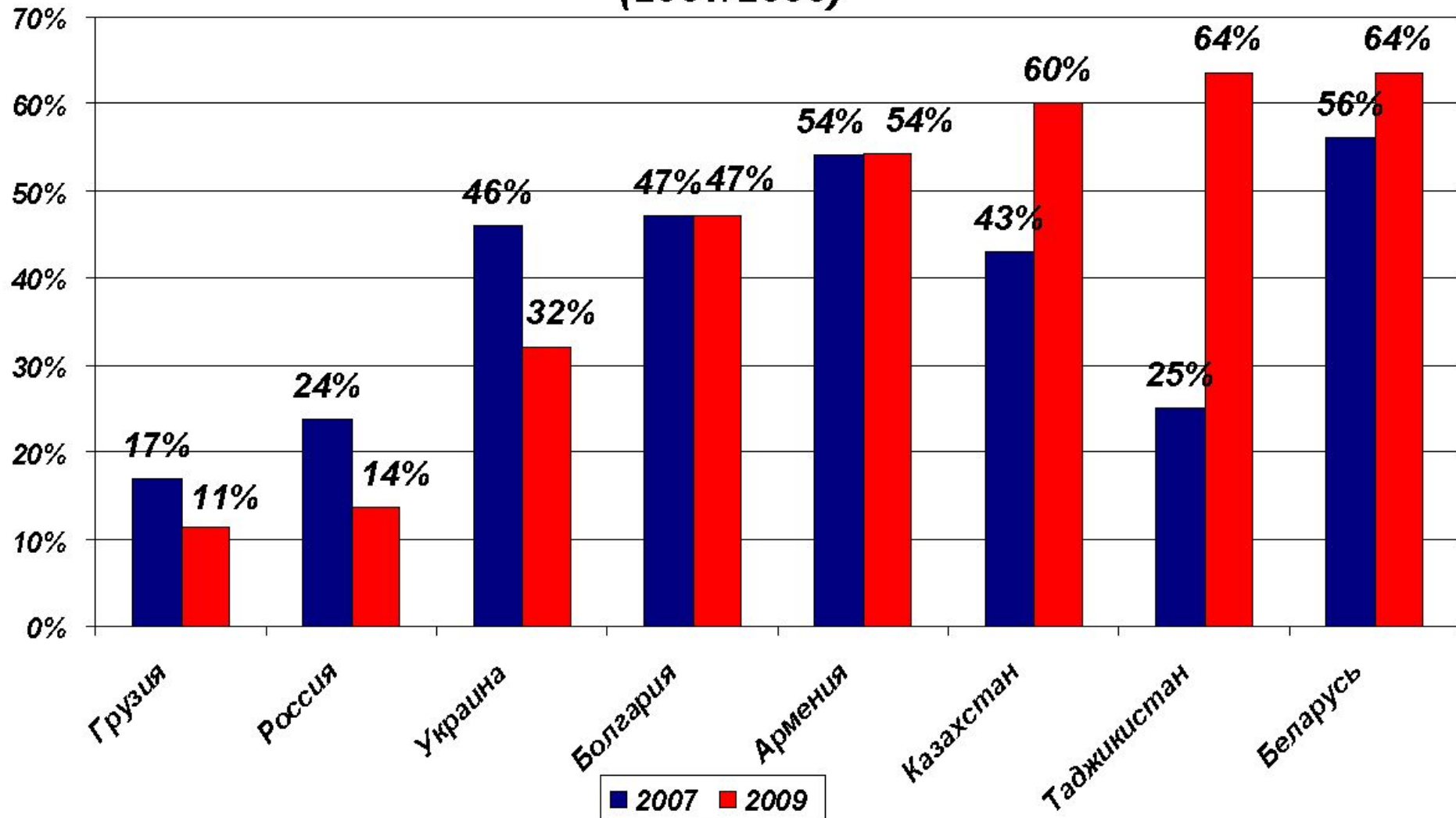
## Динамика регистрации новых случаев ВИЧ среди мужчин имеющих половые контакты с мужчинами (2004-2009)



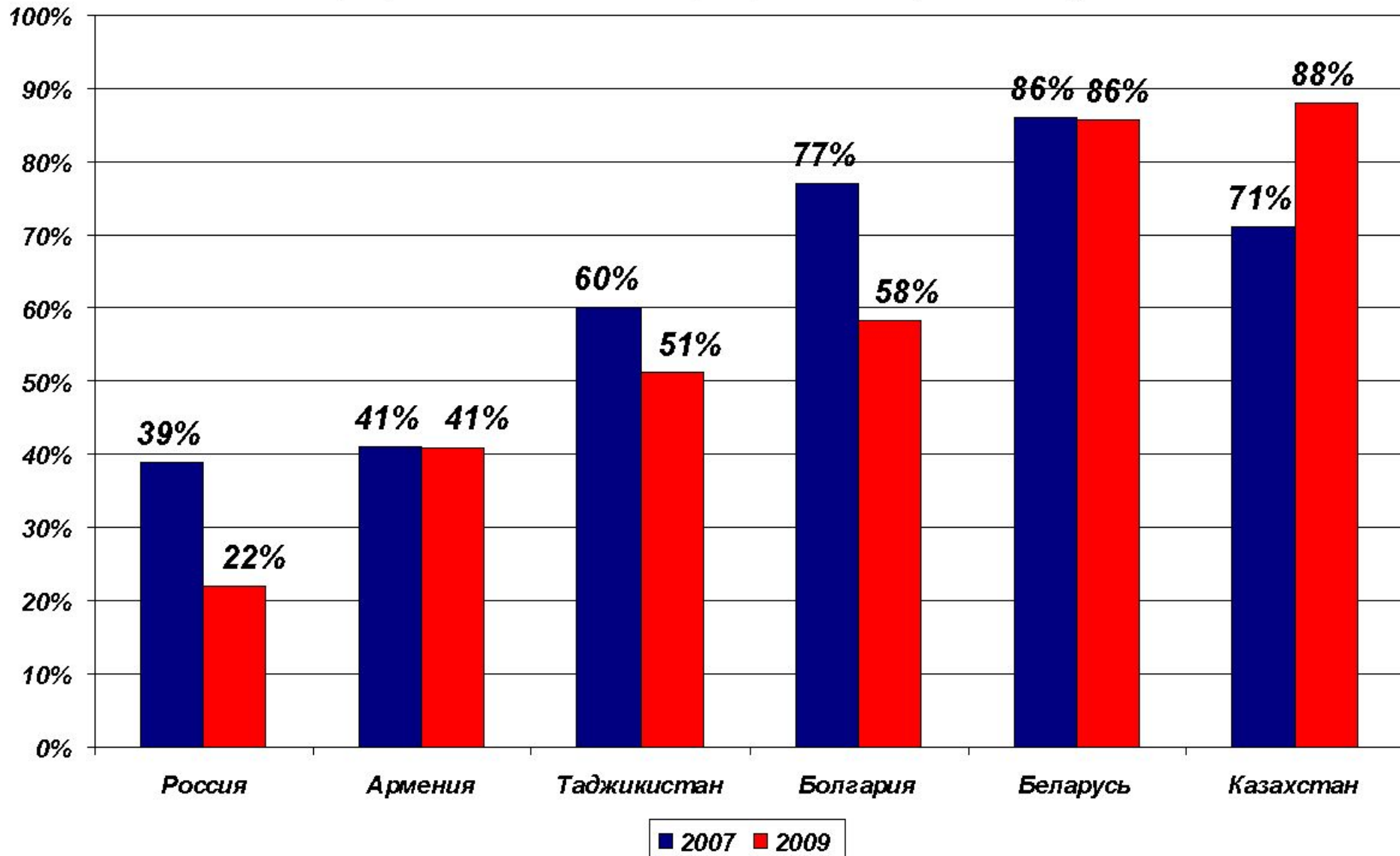
## Динамика изменения путей передачи ВИЧ в России (2001/2009, процент)



## Динамика изменения охвата инъекционных наркоманов профилактическими программами (2007/2009)

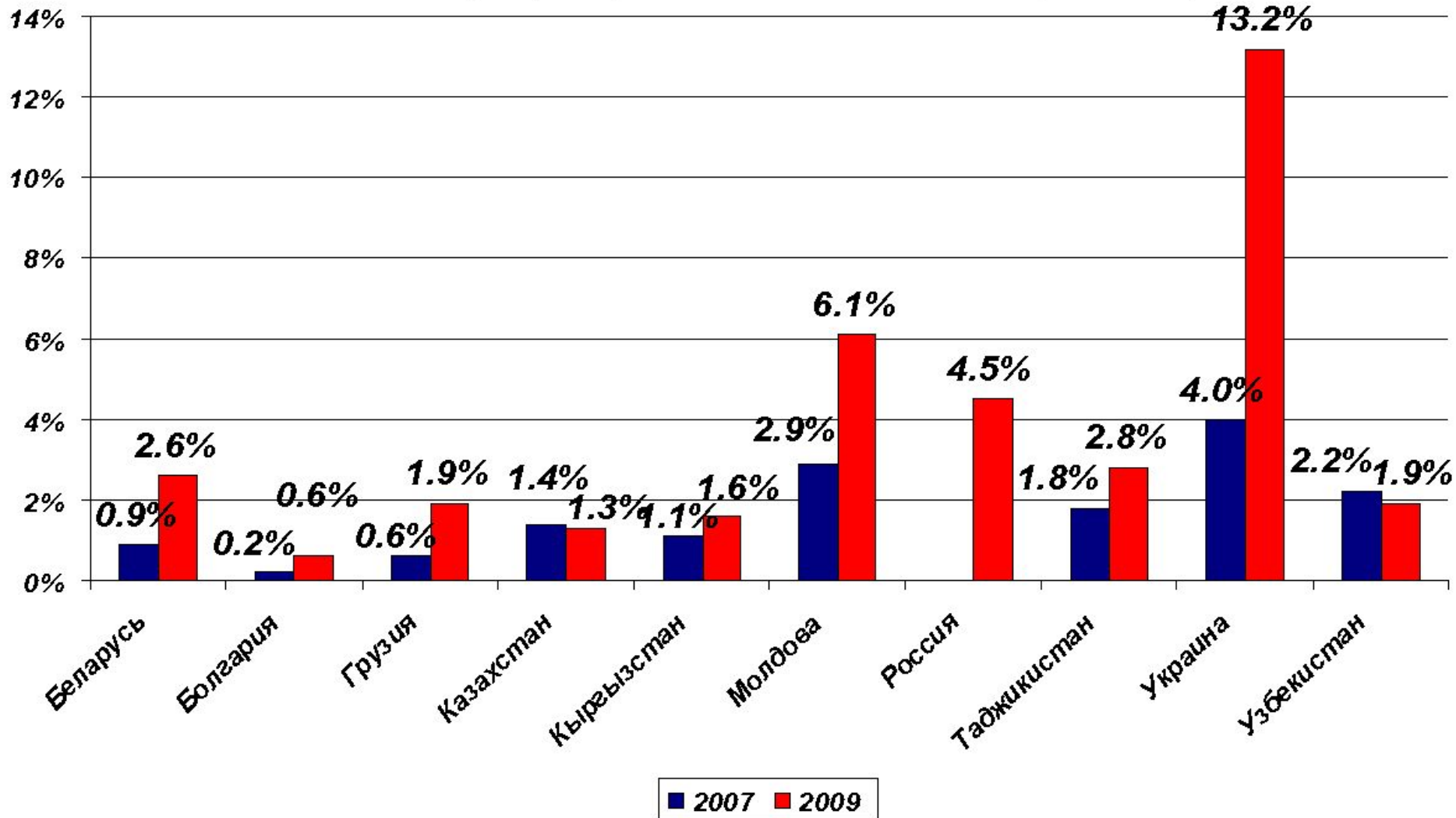


## Динамика изменения охвата работников секса профилактическими программами (2007/2009)





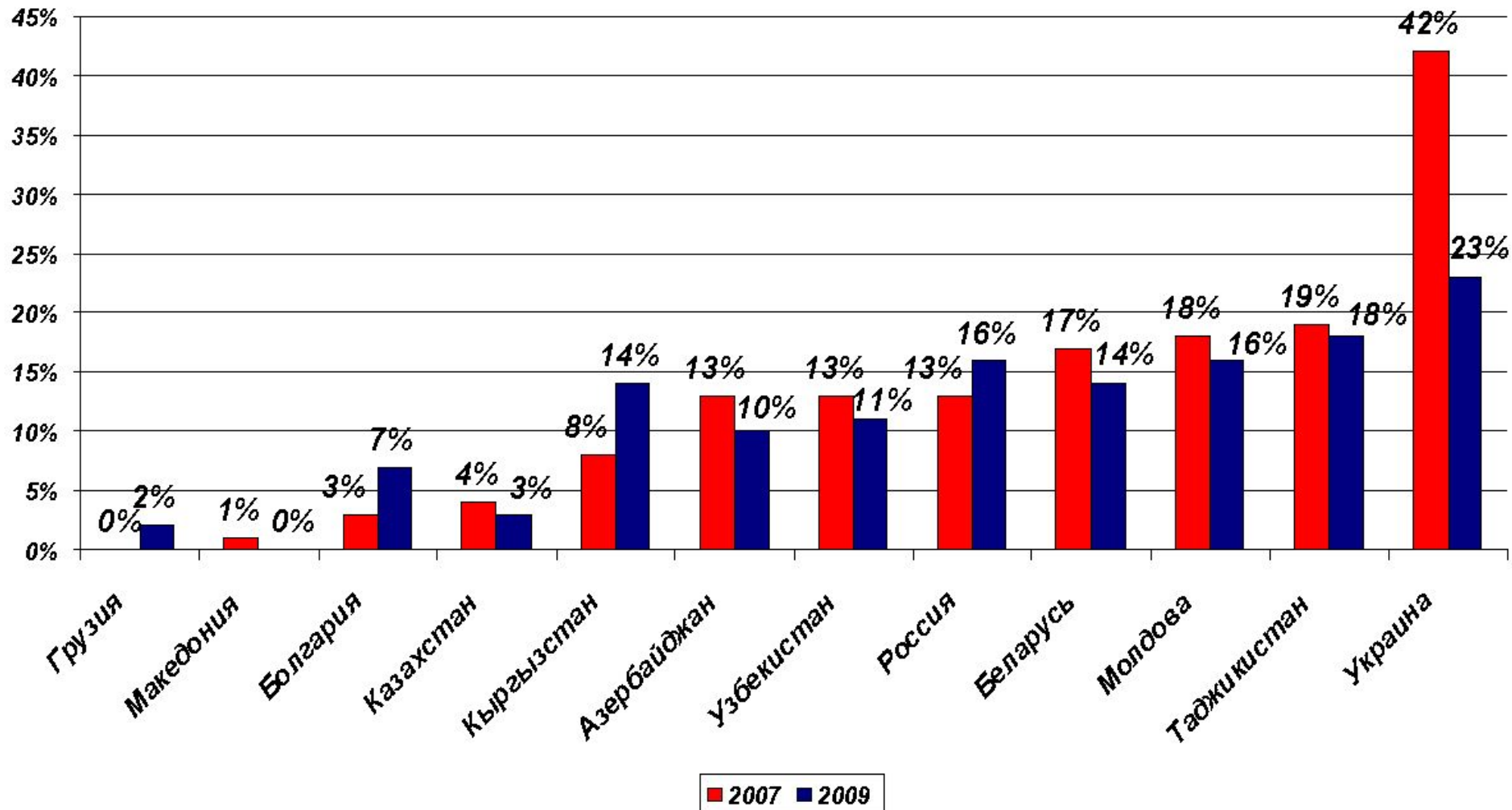
**Динамика изменения распространенности ВИЧ инфекции среди работников предоставляющих интимные услуги (UNGASS, 2007/2009, процент)**



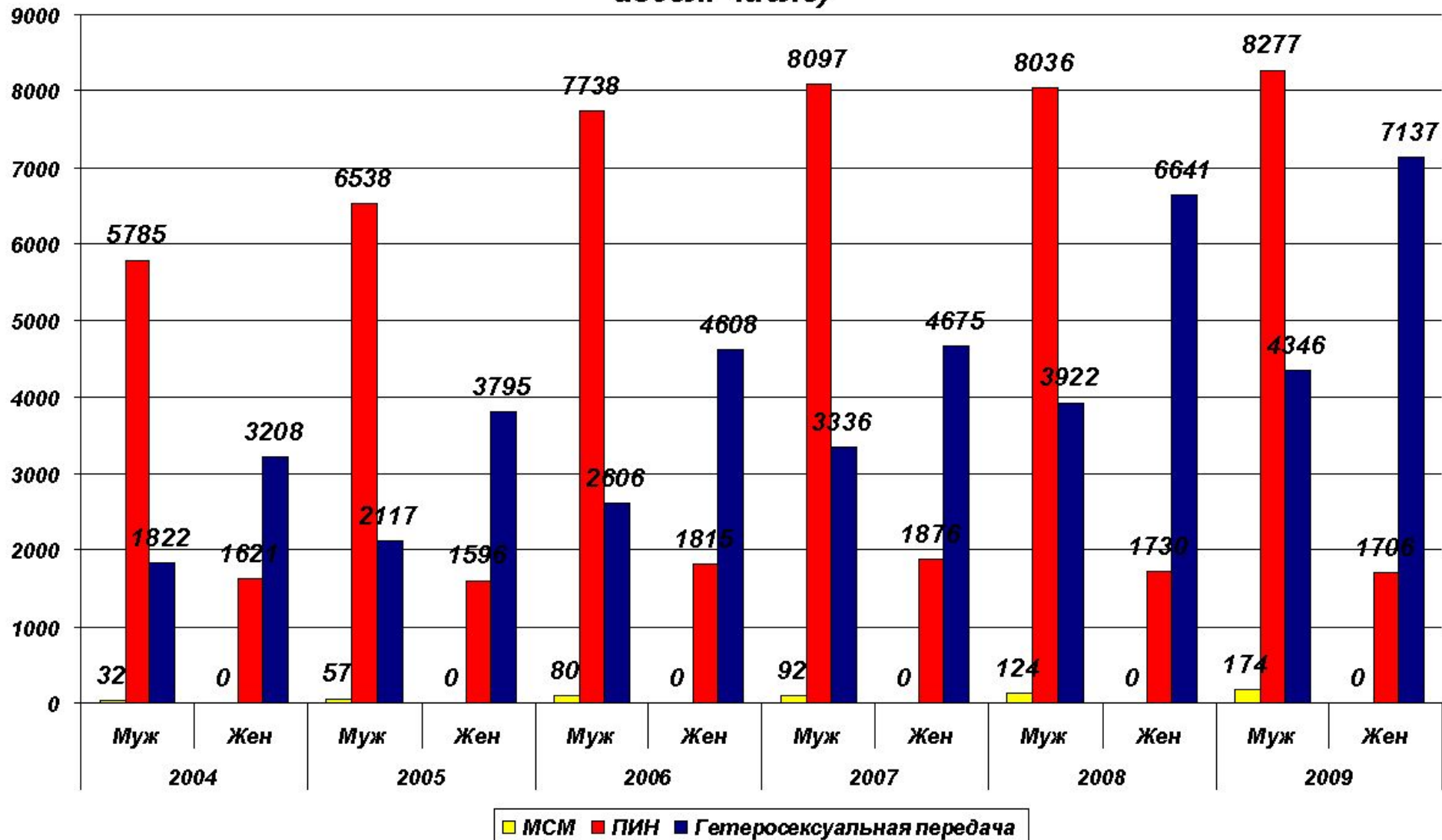




**Динамика изменения распространенности ВИЧ среди потребителей инъекционных наркотиков (UNGASS, 2007/2009, процент)**



## Динамика изменения распространенности ВИЧ по полу и годам регистрации в Восточной Европе и Центральной Азии (2004/2009, абсол. число)



# Ответные меры в регионе

## Общие расходы на программы по ВИЧ (все источники)


| Профиль программ по ВИЧ              | Регион                 | РФ                   |
|--------------------------------------|------------------------|----------------------|
| <b>Профилактика</b>                  | <b>\$271,738,844</b>   | <b>\$181,901,608</b> |
| Профилактика среди уязвимых групп    | \$27,798,534           | \$8,082,598          |
| <b>Поддержка и лечение</b>           | <b>\$580,140,583</b>   | <b>\$447,312,368</b> |
| Дети-сироты и дети из уязвимых групп | \$76,291,768           | \$64,972,079         |
| <b>Менеджмент программ</b>           | <b>\$87,150,364</b>    | <b>\$45,272,171</b>  |
| <b>Другие</b>                        | <b>\$79,048,211</b>    | <b>\$1,124,802</b>   |
| <b>Общие расходы</b>                 | <b>\$1,122,168,304</b> | <b>\$748,665,626</b> |

## Финансирования профилактики среди уязвимых групп

- В регионе только 9.2% всего финансирования направленно на профилактические программы среди ключевых групп
- Существуют большие расхождения в долях финансирования программ для уязвимых групп
  - **4.4% - Россия**
  - **24.5% - Украина**

# В целом, ГФ - основной источник финансирования ВИЧ среди уязвимых групп

## Финансирование программ ВИЧ из международных источников



Восточная Европа и Центральная Азия

Профилактика КСР и их клиенты

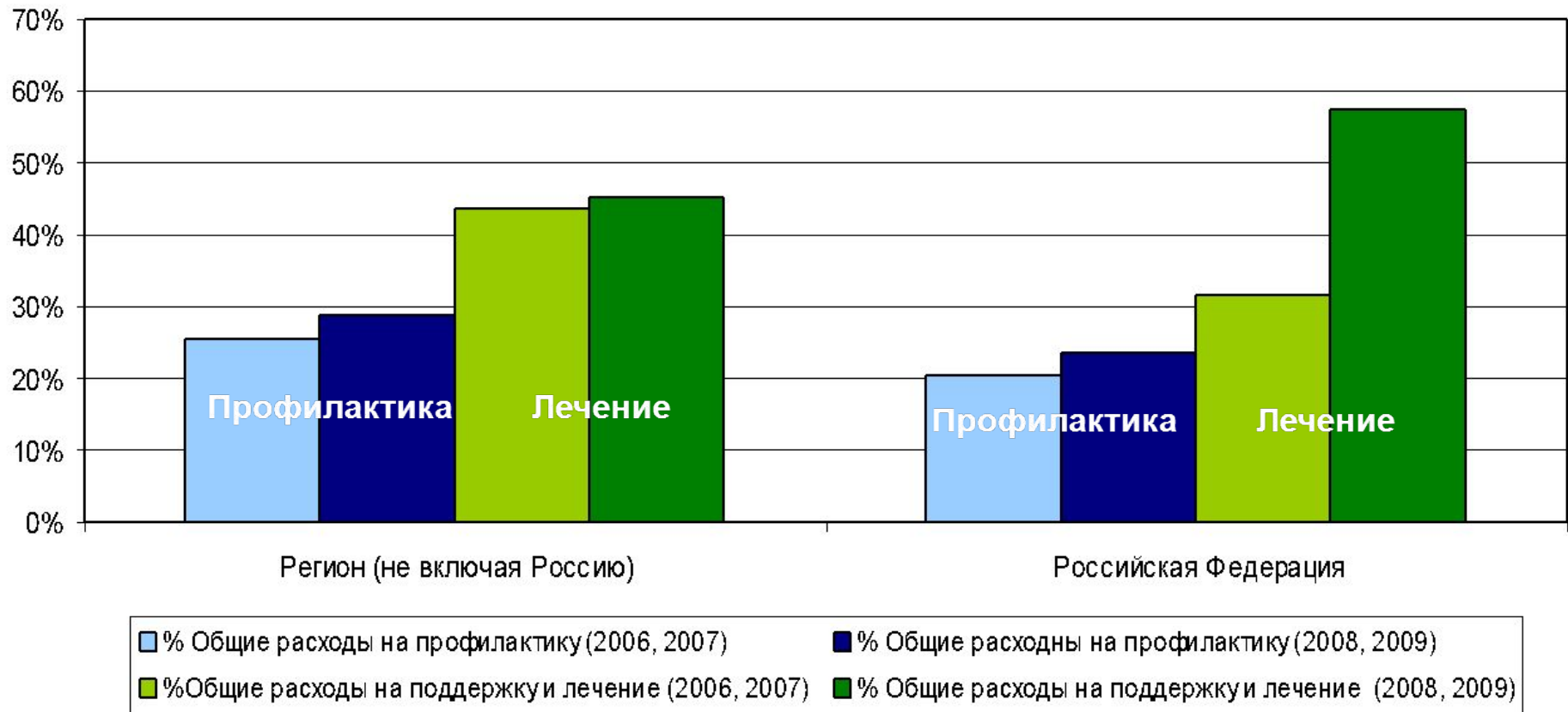
Профилактика МСМ

Профилактика ПИ Н

Общие расходы на ВИЧ

# Расходы на лечение растут быстрее расходов на профилактику: вопрос устойчивости

## Соотношение финансирования программ профилактики и лечения

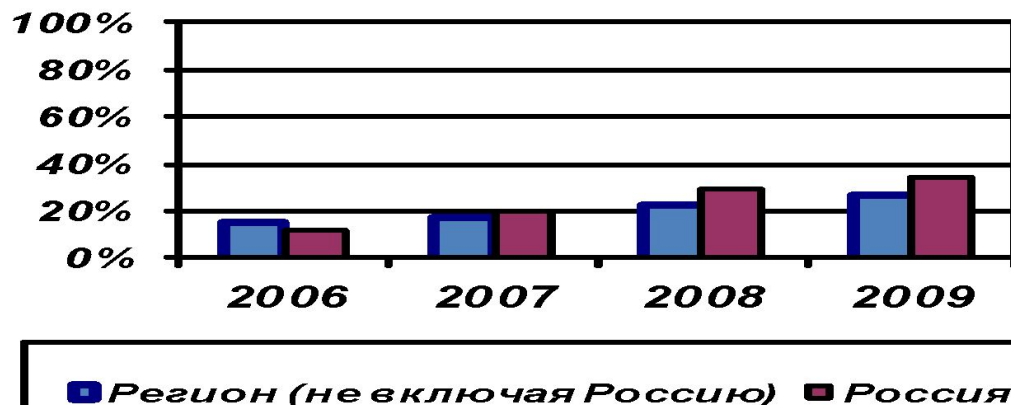


# Прогресс в достижении доступа к АРТ

### Антиретровирусная Терапия Общее количество людей, принимающих терапию

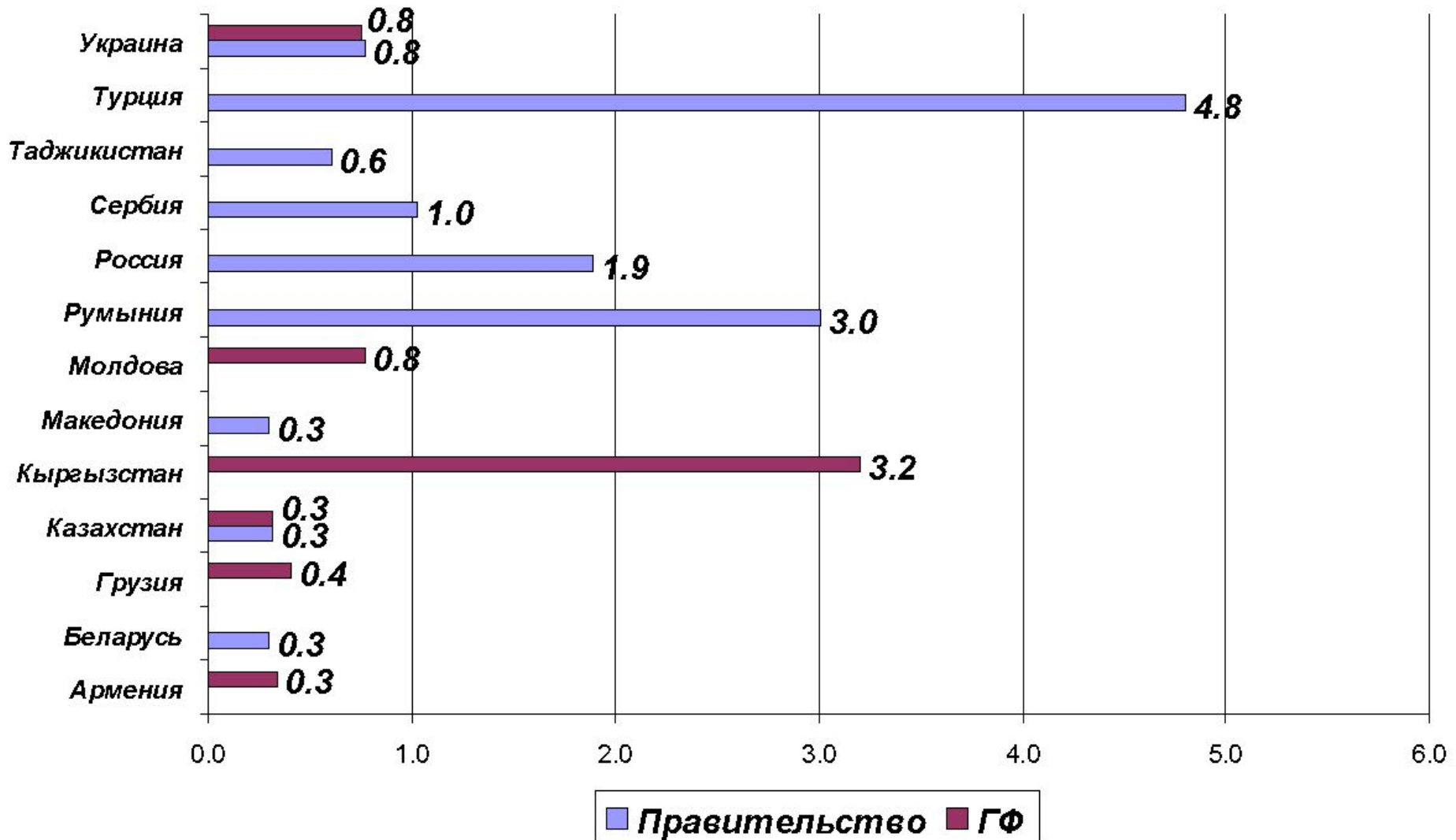


### Оценочный процент покрытия АРТ из расчета <200 CD4

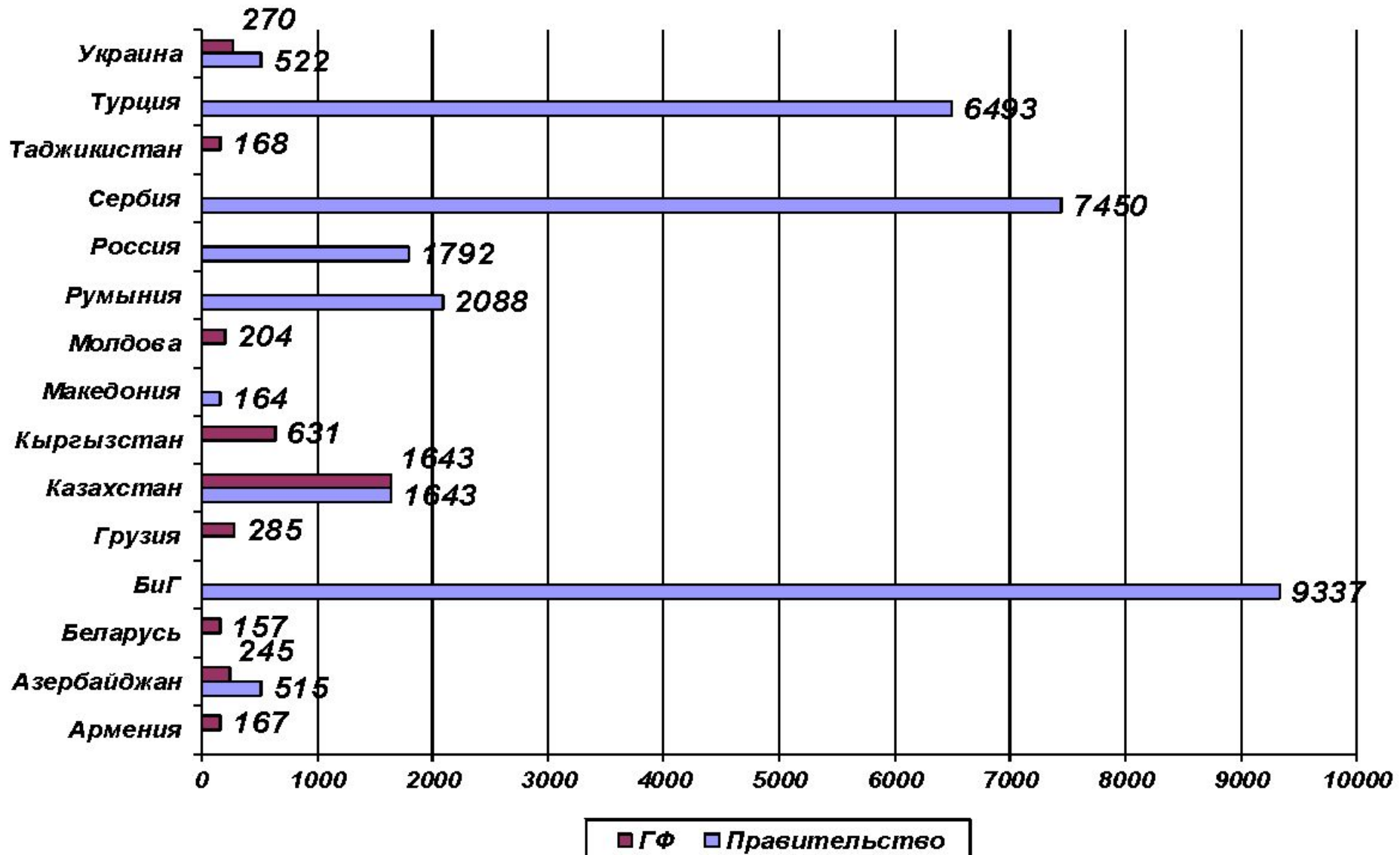




## Цены препарата Lopinavir / Ritonavir 200mg / 50mg (за единицу, в долларах США)



### Цена рекомендованной ВОЗом схемы 1 ряда Efavirenz + (Zidovudin + Lamivudin) на пациента в год (в долларах США)



# Прогресс в достижении Универсального Доступа: Влияние АРТ



## Процент ЛЖВ, принимающих лечение 12 месяцев спустя после начала приема терапии

В регионе, средняя пропорция - 0.79 с диапазоном расхождения между странами (0.58 - 0.93)

- Исследования в западной, восточной и южной Африке свидетельствуют о диапазоне 0.74-0.92
- Это важный индикатор эффективности АРТ программ, качества и согласованности сервисов и наличия лекарств.

**Согласно новым рекомендациям ВОЗ по лечению, покрытие АРТ в регионе составляет не более 19%**

|             |       |
|-------------|-------|
| Таджикистан | 58.33 |
| Кыргызстан  | 72.82 |
| Казахстан   | 74.89 |
| Азербайджан | 76.54 |
| Armenia     | 76.67 |
| Македония   | 77.78 |
| Беларусь    | 78.43 |
| Россия      | 78.51 |
| Грузия      | 81.03 |
| Узбекистан  | 81.07 |
| Украина     | 84.79 |
| Молдова     | 88.26 |
| Хорватия    | 89.29 |
| Болгария    | 89.58 |
| Румыния     | 93.38 |

## Прогресс в Универсальном Доступе к профилактике вертикальной передачи ВИЧ



- В России, 95% беременных женщин с ВИЧ получают АРТ, в то же время мы сталкиваемся со следующими вопросами в сфере сексуального и репродуктивного здоровья:
  - В 4 из 18 стран покрытие все еще менее 50% (Азербайджан, Кыргызстан, Румыния, и Таджикистан) и 2 из 18 стран (Кыргызстан и Таджикистан) все еще менее 25%
  - Однократные дозы Невирапина или АЗТ все еще применяются в нескольких странах, включая Россию и Украину
  - Доступ к профилактике вертикальной передачи ВИЧ для уязвимых групп затруднен
  - 5% ЛЖВ отрицают наличие доступа к консультированию по вопросам планирования семьи в медицинских учреждениях
  - 27% ЛЖВ отмечают нарушение своих прав в области репродуктивного здоровья

Включая следующие страны: Армения, Азербайджан, Беларусь, Болгария, Чешская Республика, Грузия, Казахстан, Латвия, Литва, Молдова, Польша, Румыния, Россия, Таджикистан, Украина, Узбекистан.

Source: UNGASS 2010

## Устойчивые проблемы: стигма и дискриминация

- Высокий уровень стигмы по отношению к ЛЖВ, ПИН, КСР, МСМ, заключенным, мигрантам и иностранцам.
- Гомофобия способствует эпидемии ВИЧ, затрудняя доступ людей к услугам здравоохранения.
- Недостаточная защита конфиденциальности медицинских файлов; разглашение статуса без согласия пациентов.
- Дискриминация в доступе к образованию, социальным сервисам, трудоустройству.
- Дискриминация женщин, живущих с ВИЧ, в доступе к услугам, связанным с сексуальным и репродуктивным здоровьем.



# Устранение законов, политик и практик, препятствующих универсальному доступу




- Законы / практики, препятствующие профилактике ВИЧ в некоторых странах региона:
  - Криминализация употребления наркотиков, коммерческих секс-услуг и гомосексуализма
  - Отрицание лечения наркомании; ведение учета ПИН
  - Нестандартные способы контроля за ТБ и ВИЧ
  - Отрицание профилактики ВИЧ и ТБ в тюрьмах
- Неофициальные практики согласно отчетов некоммерческих организаций:
  - Нелегальные действия правоохранительных учреждений: оскорбления, вымогательство, произвольные аресты, насилие в отношении коммерческих секс-работников, ПИН и НКО, работающих по теме ВИЧ/СПИД.

# Ситуация в регионе остается напряженной и эпидемия ВИЧ растет.

- Из 7 стран, в которых с 2000 года коэффициент заболеваемости вырос более чем на 25% - 5 страны региона Восточной Европы и Центральной Азии.
- Количество новых случаев заболевания и смертей, связанных с ВИЧ растет в регионе. Оценочное число новых инфекций в 2009 году – 130,000.
- Охват лечением остается одним из наиболее низких в мире, половина охвата в странах Африки южнее Сахары, 1/3 охвата в странах Латинской Америки.
- Доступ к международному финансированию становится сложным в нескольких странах, которые больше не подпадают под критерии Глобального Фонда

## Необходимо изменить траекторию эпидемии

- Увеличение масштаба эффективной профилактики среди уязвимых групп
- Аутрич для людей, подвергающихся риску посредством кооперации с гражданским обществом
- Рентабельные подходы и смена парадигмы политики
- Скорое привлечение пациентов, нуждающихся в лечении для спасения жизней и использование лечения как профилактики
- Сохранить политическую и финансовую приверженность борьбе с эпидемией ВИЧ/СПИДа





# СПОСИВО

