



АССОЦИАЦИЯ РОССИЙСКИХ БАНКОВ
ASSOCIATION OF RUSSIAN BANKS

РАЗВИТИЕ БАНКОВСКОЙ СИСТЕМЫ РОССИИ

Г.А.Тосунян

Москва
16 ноября 2007 г.



Экономика России наращивает темпы развития (итоги января-сентября 2007 года к январю-сент. 2006г.)



**реальные доходы
населения**
+ 12,4 %

**индекс
промышленного
производства**
+ 6,6 %

**реальная
зарплата**
+ 16,2 %

ВВП
+ 6,7 %

**инвестиции
в основной
капитал**
+ 21,2 %

**индекс
потребительских
цен**
+ 7,5%*

экспорт + 11,4 %
249,3 млрд.USD, (доля топливно-
энергетических товаров – **63,4%**)
импорт + 37,3%, 154,6 млрд.USD



Рост основных показателей банковской деятельности



активы на 01.10.07 - 18231,3 капитал на 01.09.07 - 2437 млрд. руб.



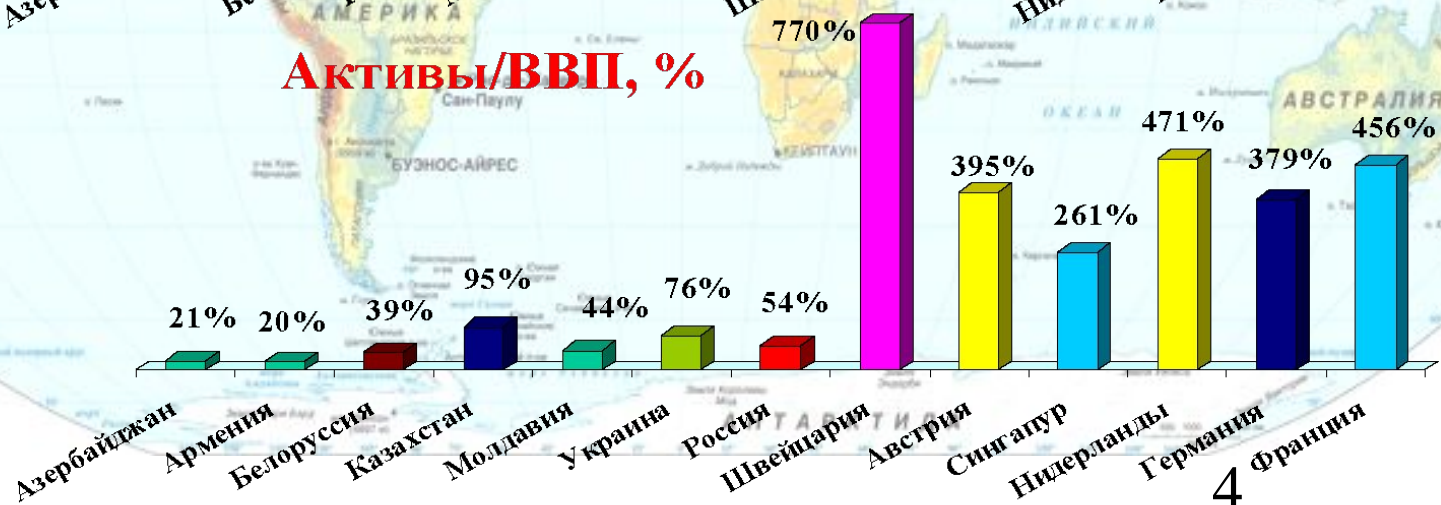
Активы банков стран СНГ и других



Активы банков, млрд. евро



Активы/ВВП, %





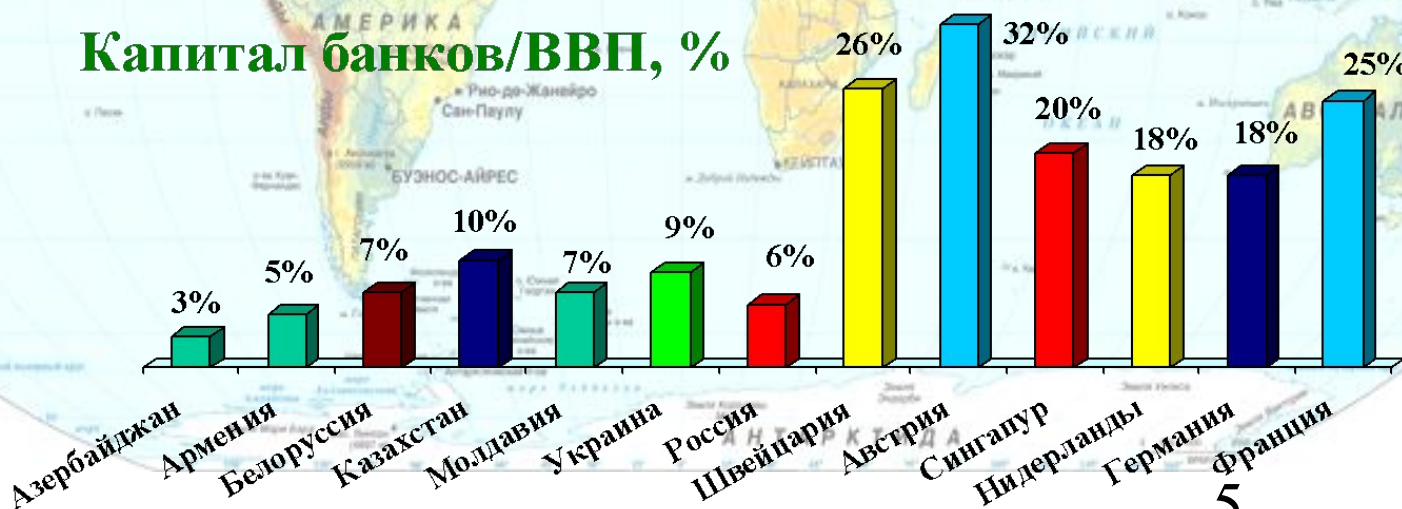
Капитал банков стран СНГ и других



Капитал банков, млрд. евро



Капитал банков/ВВП, %

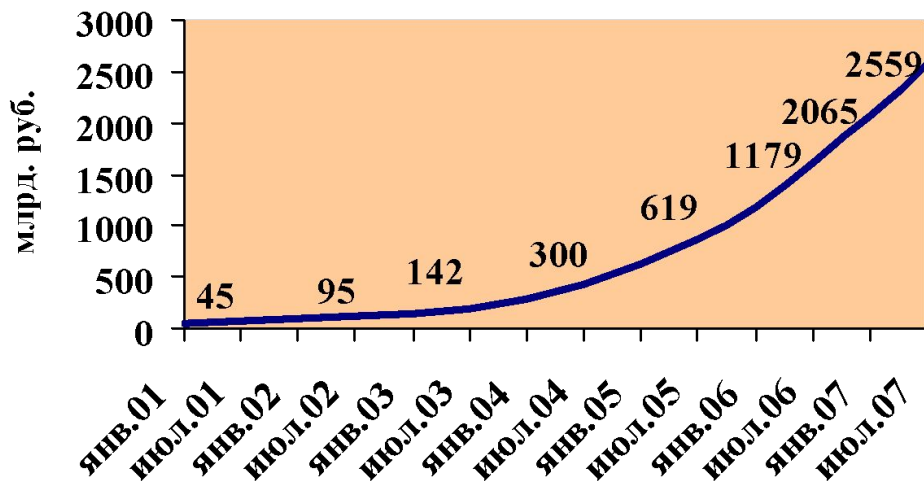




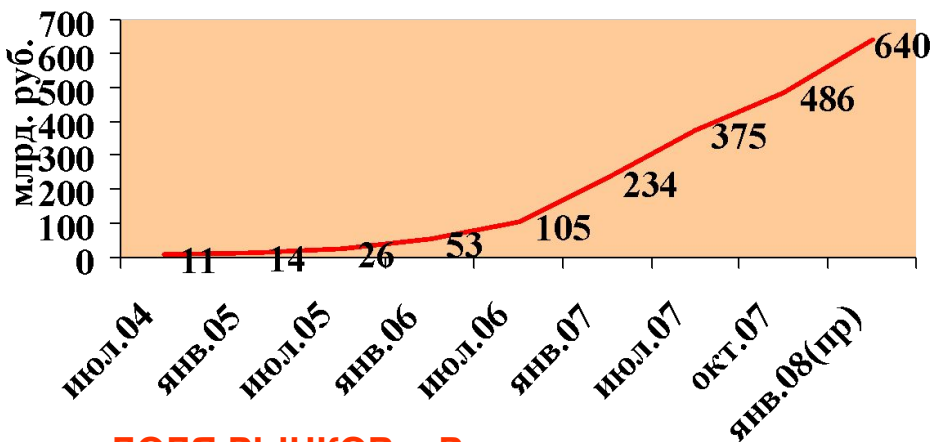
Рост объемов кредитования физических лиц



Объем предоставленных потребительских кредитов, млрд. руб.



Объем задолженности по ипотечным кредитам, млрд. руб.



ДОЛЯ РЫНКОВ в России

к ВВП: потребительского – 9,6%, ипотечного – 1,0%
 в активах банков: потребительского – 15%, ипотечного – 2%

Объем ипотечного рынка к ВВП в разных странах, %

Россия 1%,	Венгрия 9,6%,	Франция 26,2%,	Португалия 52,5%,
Словения 1,5%,	Латвия 11,5%,	Мальта 28,6%,	Германия 52,4%,
Казахстан 2,1%,	Италия 14,5%,	Бельгия 31,2%,	Швеция 52,7%,
Словакия 2,5%,	Эстония 16,6%,	Люксембург 34,3%,	Ирландия 52,7%
Польша 5,5%,	Кипр 17,6%,	Финляндия 37,8%,	США 64,5%,
Литва 7%,	Австрия 20,3%,	Евросоюз-25 45,3%,	Великобритания 72,5%
Чехия 7,6%,	Греция 20,6%,	Испания 45,9%,	Дания 89,7%
			Нидерланды 111,1%.

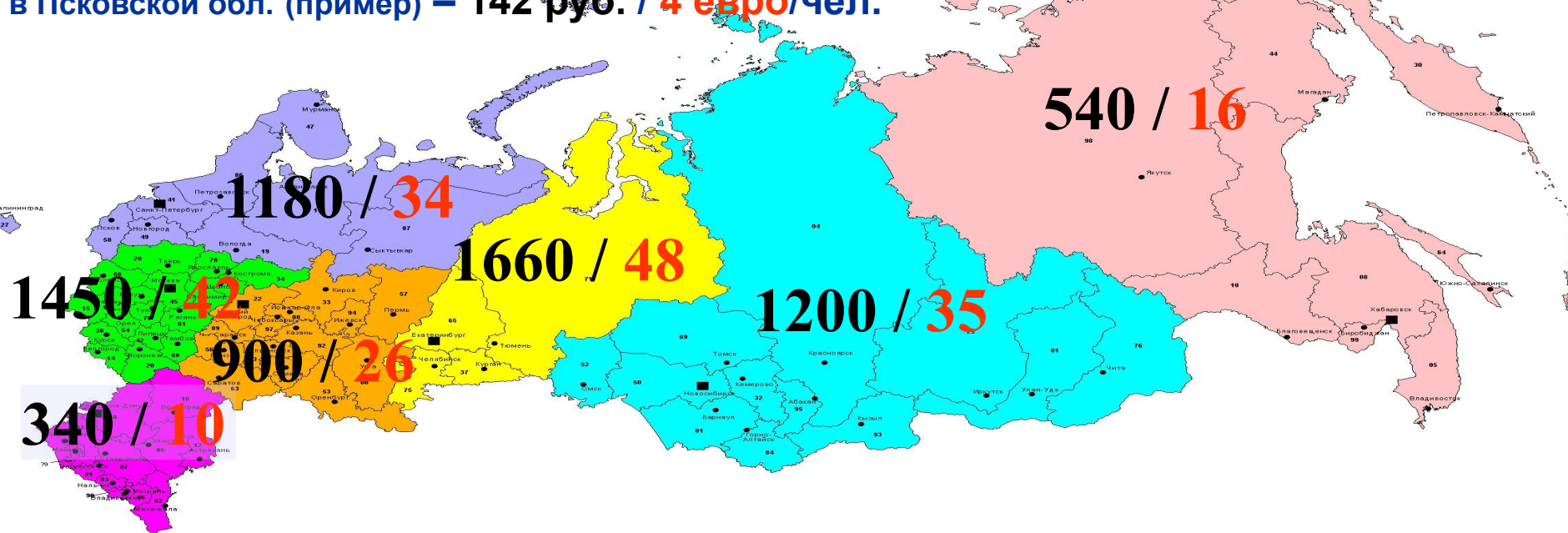


Объем ипотечного кредитования в расчете на душу населения в регионах России, руб./евро



в России – 1072 руб. / 31 евро/чел.
в Москве – 3292 руб. / 95 евро/чел.
в Псковской обл. (пример) – 142 руб. / 4 евро/чел.

в США – 212000 евро/чел.
в ЕС-25 – 7239 евро/чел.
в Швейцарии – 54500 евро/чел.

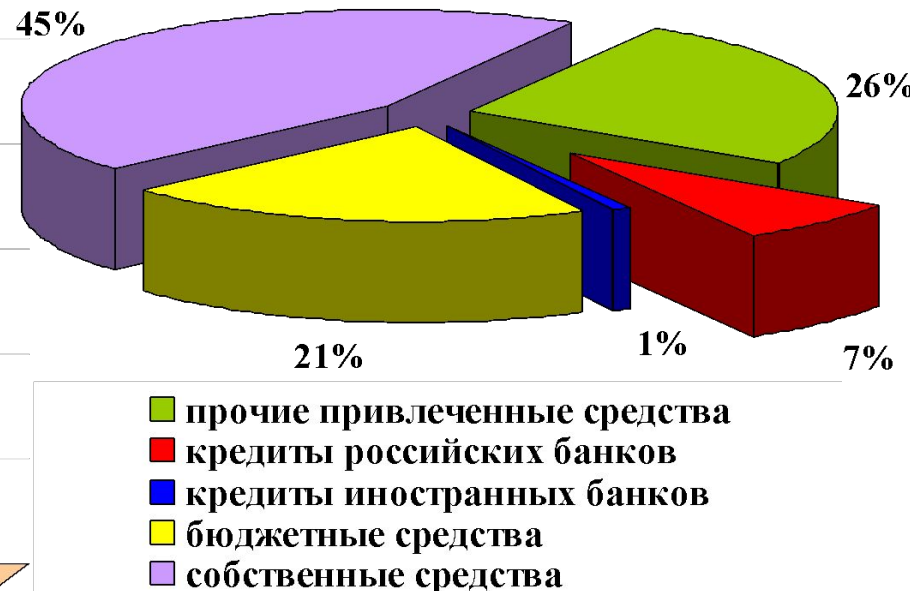
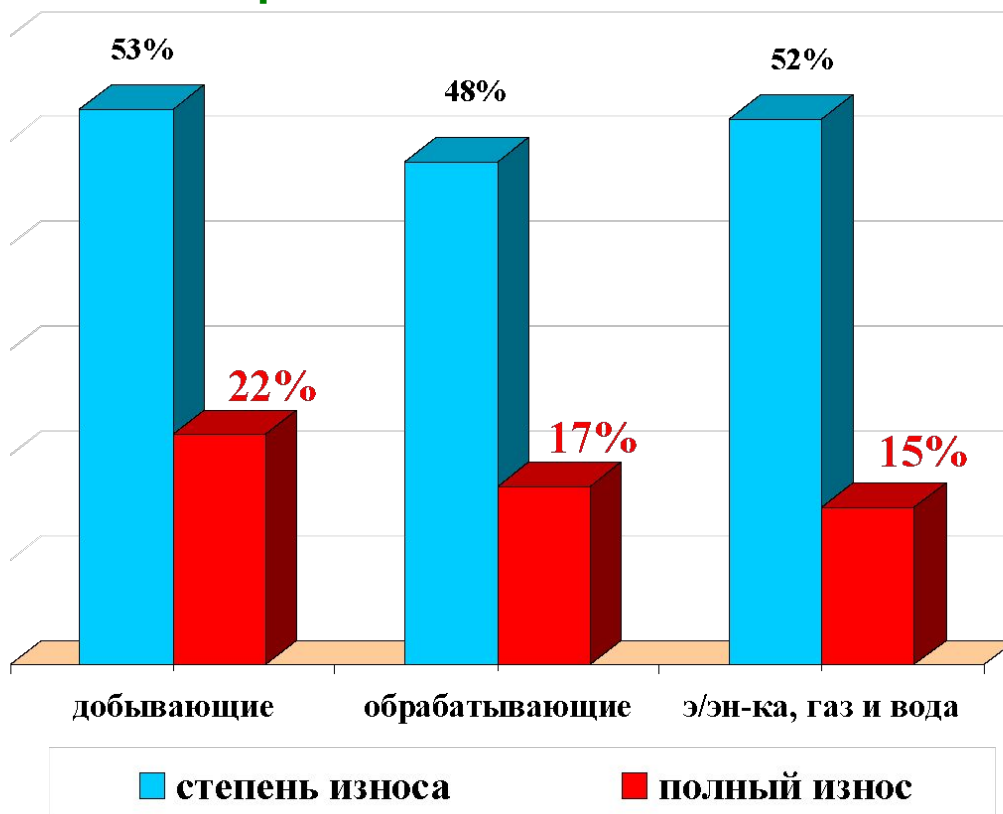


- | | | |
|---|--|--|
|  Центральный ФО |  Южный ФО |  Уральский ФО |
|  Северо-западный ФО |  Приволжский ФО |  Сибирский ФО |
|  Дальневосточный ФО | | |



Структура источников финансирования капиталовложений предприятий

Износ основных фондов в отраслях промышленности



В промышленно развитых странах основные фонды используются строго по нормам эксплуатации (стандарт **ISO**).

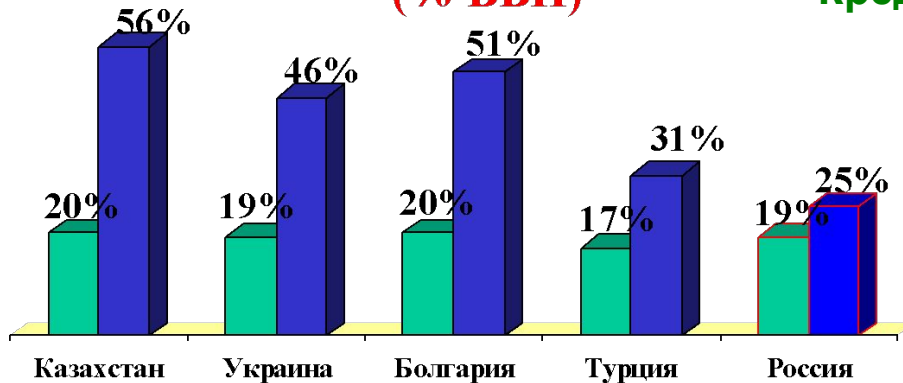


Кредитование экономики



Объем банковских кредитов экономике

(% ВВП)



■ 2002 ■ 2006

Доля долгосрочных кредитов

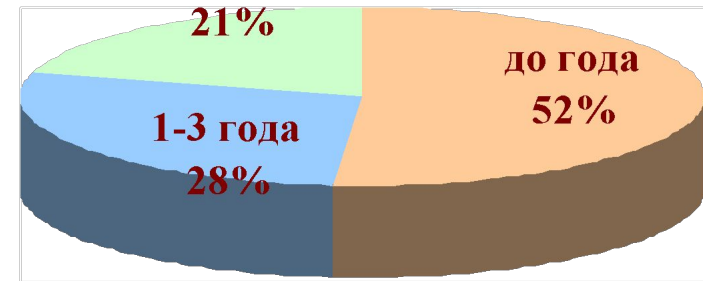
(> 1 года) экономике

в общем объеме кредитов:

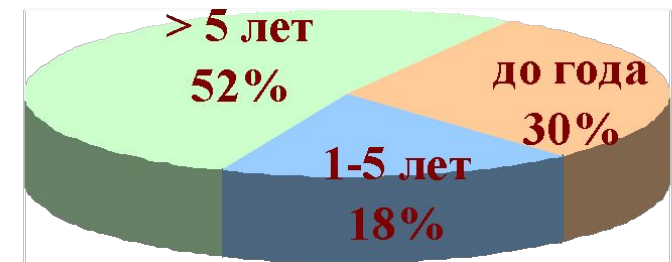
- в Казахстане – 53%
 - на Украине – 67%
 - в Белоруссии – 70%
 - в России – 46%
 - в Австрии – 70%
- (из них > 5 лет – 57%)

Кредиты предприятиям по срокам погашения

РОССИЯ > 3 лет



ЕВРОСОЮЗ

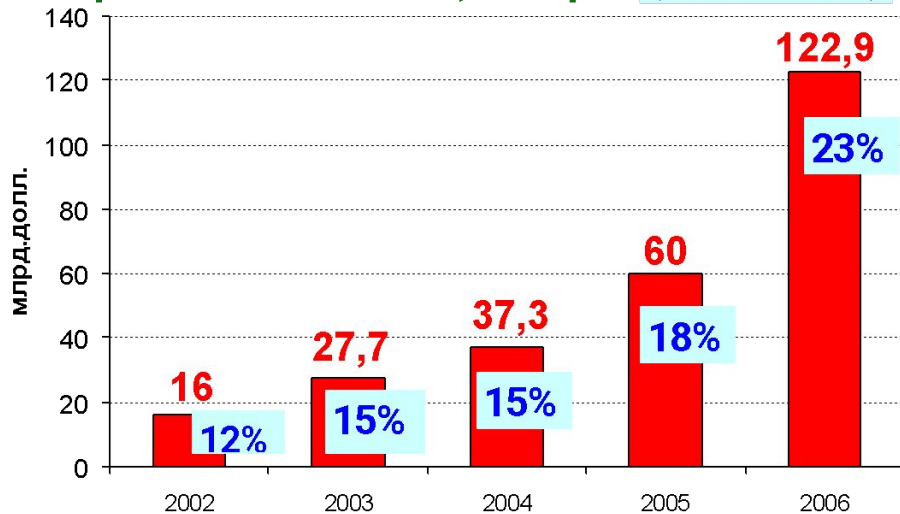




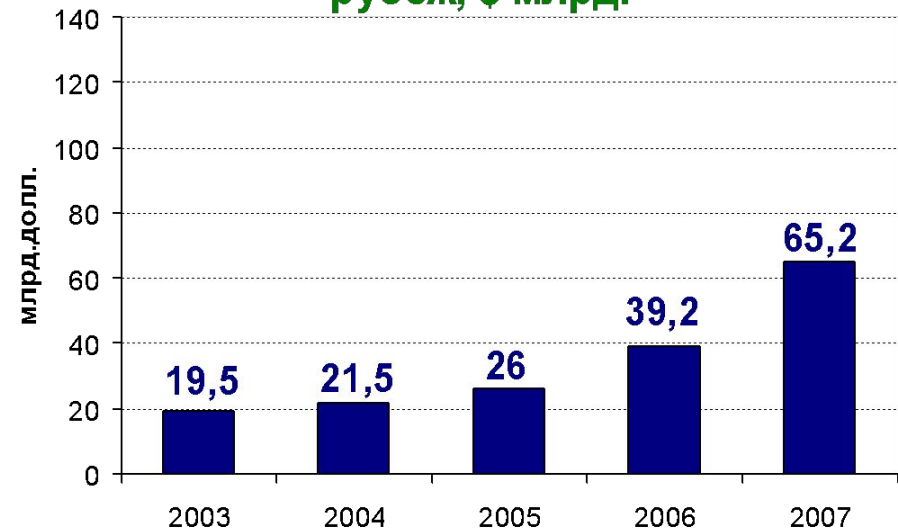
Внешний долг частного сектора стремительно растет



Иностранные инвестиции в
российские банки, \$ млрд. (% активов)



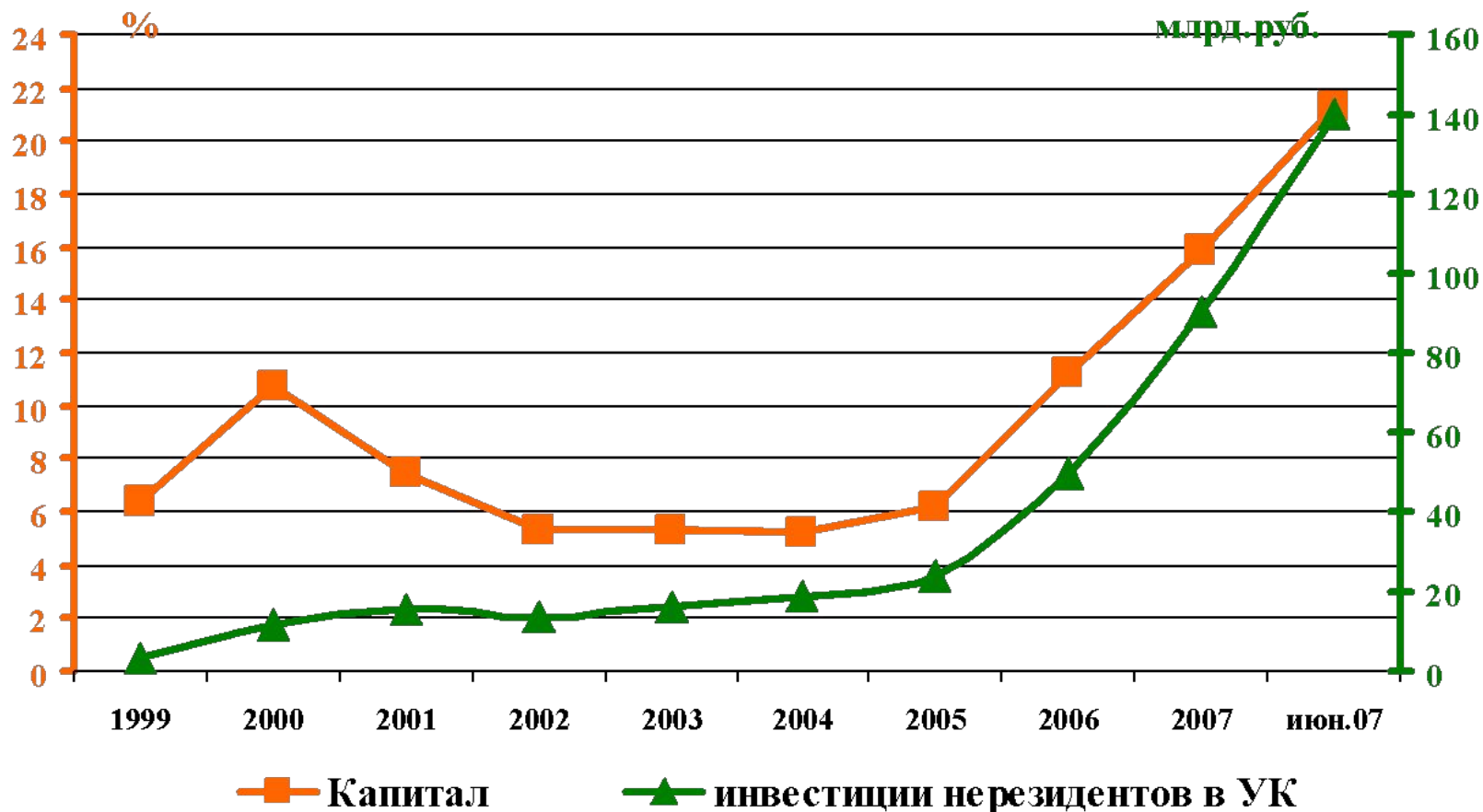
Российские банки: вложения за
рубеж, \$ млрд.



Негибкая денежно-кредитная политика на фоне укрепления рубля может привести к потере контроля за ростом объема иностранных заимствований



Участие банков с иностранным капиталом в капитале банковской системы России



В преддверии вступления России в ВТО установлена квота на участие иностранных средств в капитале российских банков - 50%



Задачи, поставленные Программой банкизации России



- 1. Увеличение капитализации банковской системы.**
- 2. Расширение и удлинение ресурсной базы банков.**
- 3. Расширение кредитно-инвестиционной деятельности российских банков.**
- 4. Снижение процентных ставок по банковским кредитам.**
- 5. Развитие региональной банковской инфраструктуры.**
- 6. Защита интересов банков как кредиторов.**
- 7. Улучшение качества корпоративного управления в банках.**



**14 ноября 2006г.
Президиум Госсовета РФ**

**Поручено Правительству РФ,
ЦБ РФ и Ассоциации российских банков
*разработать меры по:***

- **повышению капитализации банков**
- **расширению ресурсной базы банков**
- **дальнейшему развитию системы страхования вкладов**
- **развитию образовательных кредитов**
- **использованию сети почтовой связи**
- **сокращению административных издержек банков**
- **повышению финансовой грамотности населения**
- **доступности банковских услуг в регионах**



Целевые ориентиры роста конкурентоспособности



	факт 01.01.2007	Программа банкизации 01.01.2009
кредиты нефинансовому сектору/ВВП	21,6%	50%
процентные ставки по кредитам	11-22%	3-6%
уровень монетизации экономики (M2/ВВП)	35%	50%
объем рефинансирования Банком России	0,08% активов ЦБ	15-20% активов ЦБ
активы/ВВП	53%	86%
капитал/ВВП	6,4%	13%



**БАНКИЗАЦИЯ
РОССИИ =**

**= КРЕДИТОВАТЬ,
А НЕ РАСПРЕДЕЛЯТЬ**