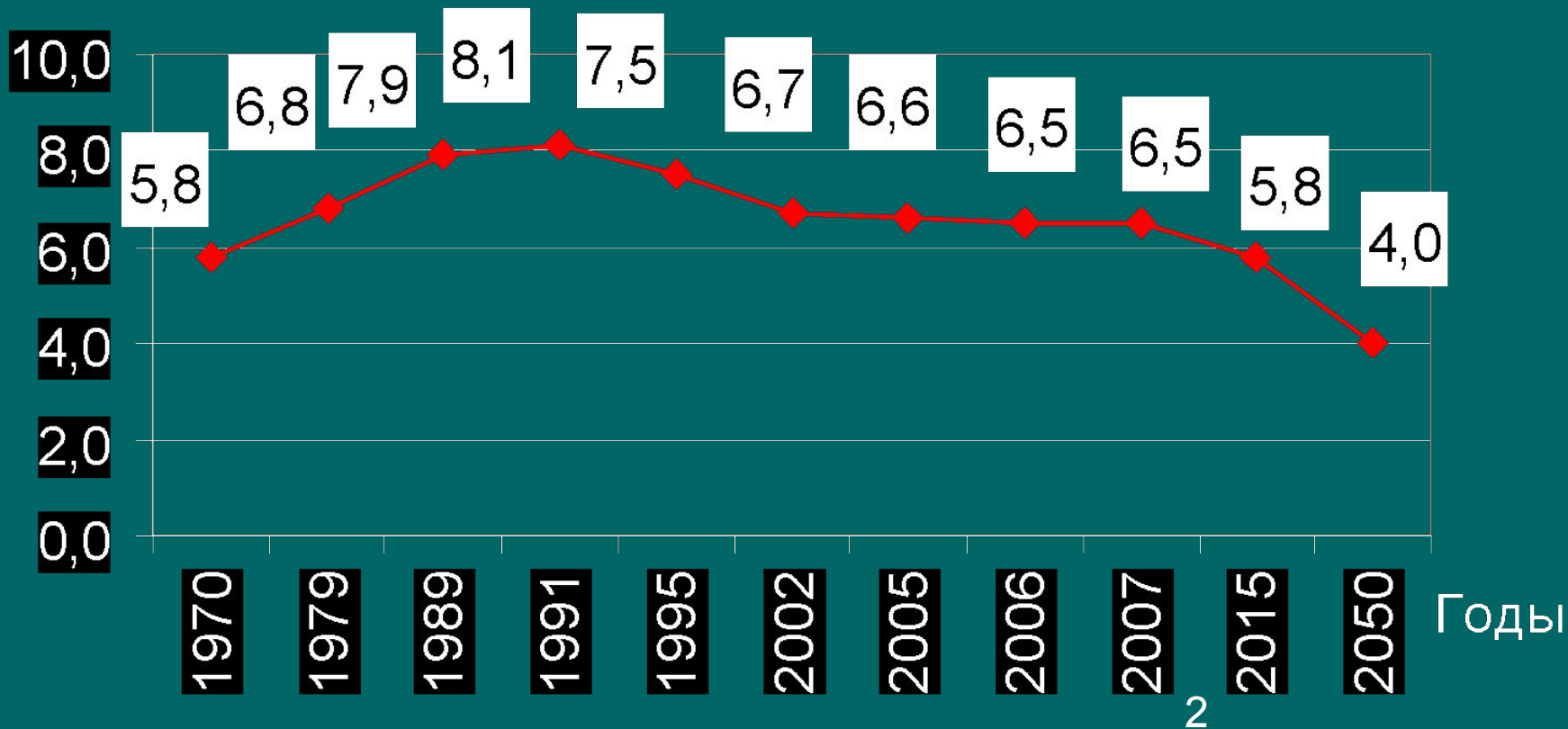


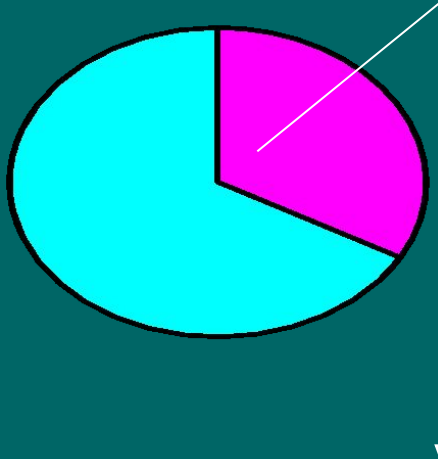
Демографическая составляющая национальной безопасности на Дальнем Востоке России

д.э.н. Мотрич Екатерина Леонидовна
Институт экономических исследований ДВО РАН

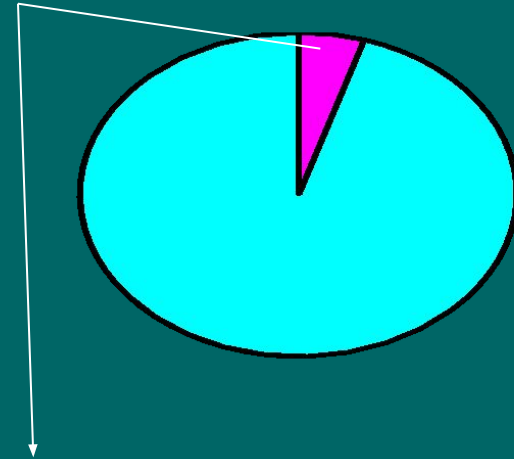
Численность населения Дальнего Востока, млн чел.



Доля ДФО в территории и населении России в 2007 г.

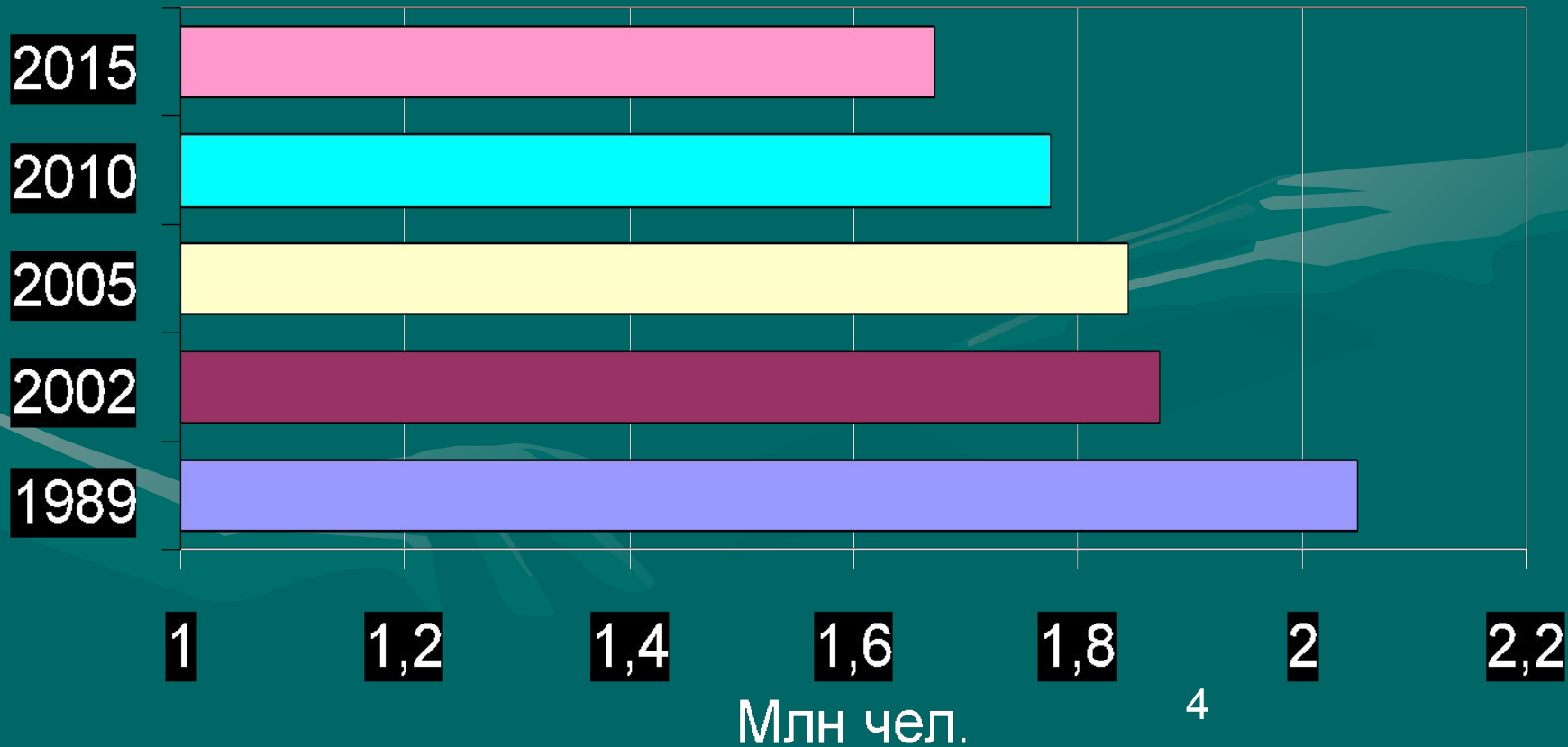


Территория – 36,4 %



Население – 4,6 %

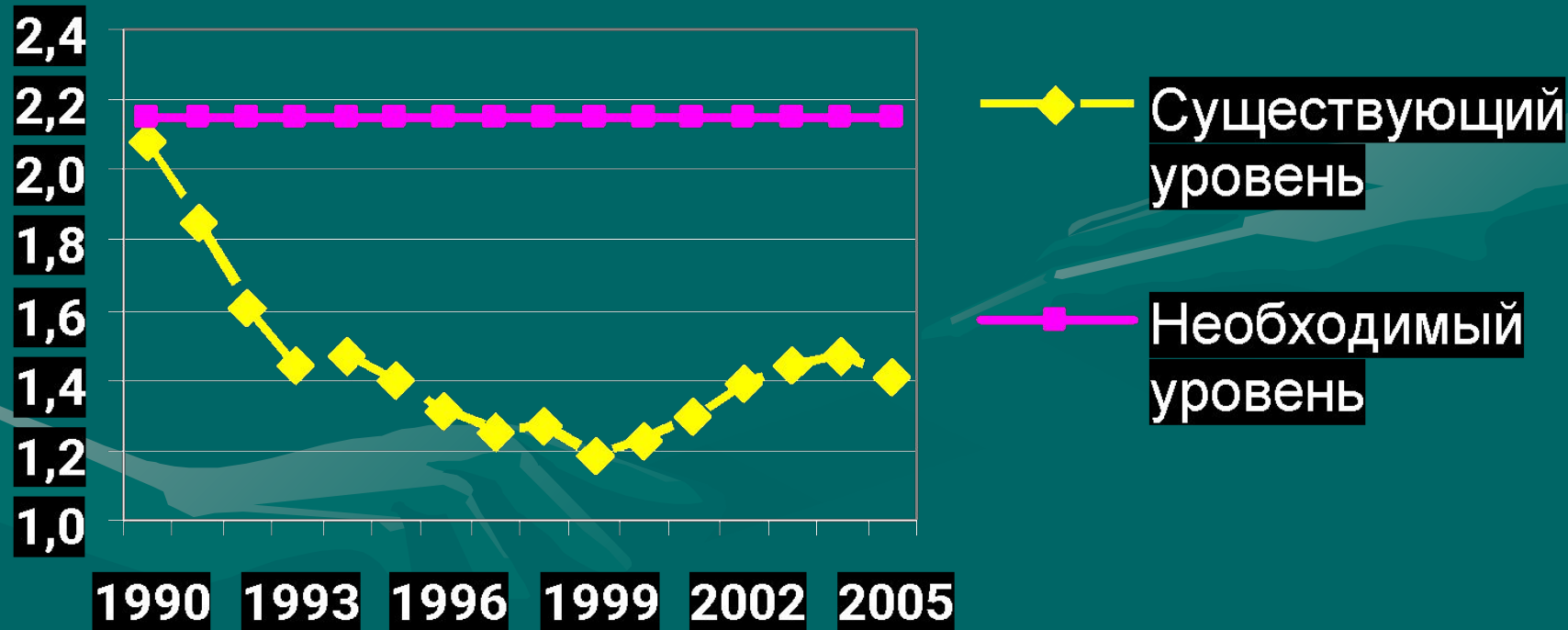
Численность женщин ДФО в возрасте 15-49 лет, млн чел.



Суммарные коэффициенты рождаемости, ‰

Территория	1989-19 90 гг.	1993 г.	1999 г.	2005 г.
РФ	1, 950	1, 385	1, 171	1,287
ДФО	2, 080	1, 440	1, 184	1, 404
Хабаровский край	2, 093	1, 314	1, 031	1, 288

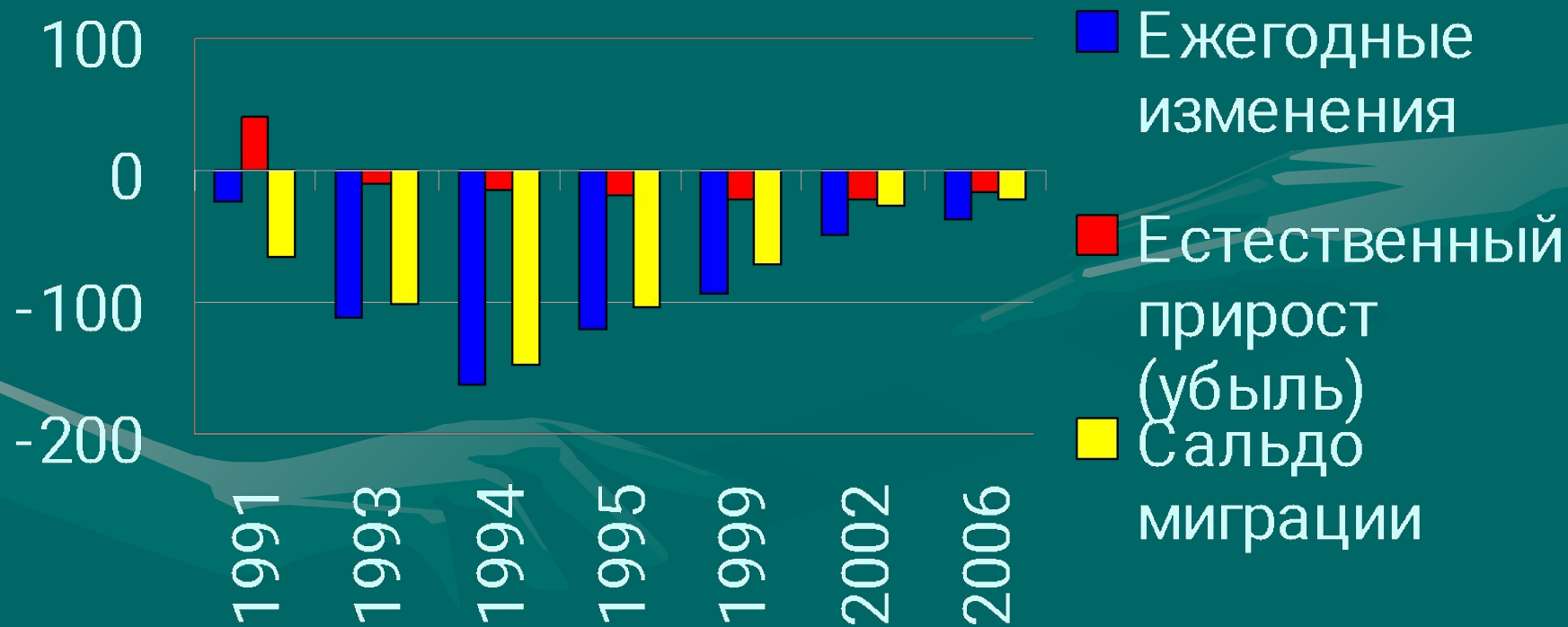
Уровни замещения поколений на Дальнем Востоке



Динамика коэффициентов рождаемости и смертности, ‰

Территория	1991 г.	1993 г.	1999 г.	2005 г.
	Родившиеся			
РФ	12,1	9,4	8,3	10,2
ДФО	13,7	10,5	9,3	11,5
	Умершие			
РФ	11,4	14,5	14,7	16,1
ДФО	8,6	11,8	12,5	15,2

Компоненты изменения численности населения в ДФО, тыс. чел.



Численность населения ДФО по возрастным группам, на 01.01., тыс. чел.

Возрастная группа	1991	2002	2005	2010	2015
Младше трудоспособного	2026	1321	1211	1089	1111
В трудоспособном	4806	4336	4343	4316	3871
Старше трудоспособного	966	1031	1039	1276	1478

Спасибо за внимание!