

# Корпоративная благотворительность: примеры, анализ и продвижение

Наталья  
Каминарская,  
Форум Доноров



Краснодар, 3 июня 2011 года

# План

---




- О Форуме Доноров
- Несколько примеров корпоративной благотворительности
- Состояние развития корпоративной благотворительности
- Проект «Лидеры корпоративной благотворительности – 2011»
- Вопросы

# О Форуме Доноров

---

- Существует с 2002 (1996) года
- Профессиональная ассоциация
- 50 участников в 2011
- Стратегическое партнерство с разными секторами
- Представительство интересов донорского сообщества
- Программы и проекты по развитию благотворительности



# Несколько примеров корпоративной благотворительности



Отрасль экономики: нефть и газ

Число сотрудников: 151 400

Проект: Грантовый конкурс для НКО

Начало: 2002

Бюджет: 40 млн рублей (2009)

Цель: поддержка местного населения в  
решение местных проблем

Отрасль экономики: металлургия

Сотрудники: 92 000

Проект: Дорога к дому

Начало: 2006

Бюджет: 111 млн рублей (2006- 2009)

Цель: предотвращение детской  
беспризорности и социального  
сиротства



# Сахалин Энерджи

---

Отрасль экономики: нефтегазовая

Сотрудники: 2 300

Проект: Сахалинская лососевая  
инициатива

Начало: 2005

Бюджет: 9,1 млн долларов

Цель: сохранение биоразнообразия и  
популяции дикого лосося





---

Отрасль экономики: финансы  
Сотрудники: 1 000  
Проект: Делать добро вместе  
Начало: 2003  
Бюджет: 1,2 млн рублей (2009)  
Цель: вовлечение сотрудников в  
благотворительность







рансаэро

---

Отрасль экономики: транспорт

Сотрудники: 4 670

Проект: Путешествие в страну Трансаэро


Начало: 2006

Бюджет: 500 000 рублей (2009)

Цель: вовлечь сотрудников в  
благотворительную деятельность

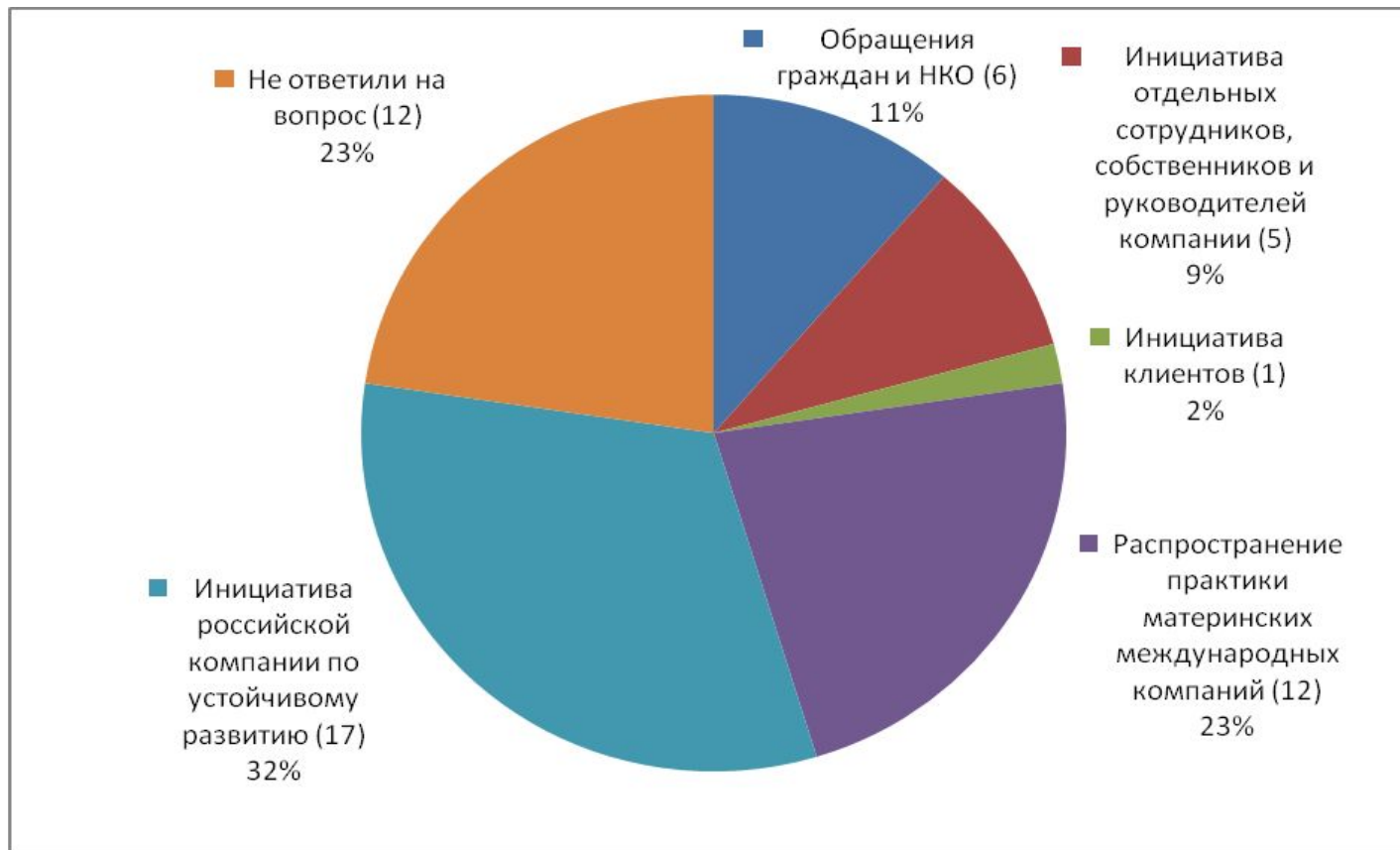
# Топ – 10

	Название компании	Общие расходы на благотворительность
1	Банк Уралсиб	240 000 000,00
2	Компания АФК "Система"	1 468 400 000,00
3	Вольскцемент	15 369 000,00
4	Трнсаэро	31 467 414,00
5	Лукойл	3 200 000 000,00
6	Бин Банк	12 169 806,57
7	ЕвроХим	202 850 000,00
8	Алкоа	14 209 000,00
9	Трубная металлургическая компания	264 200 000,00
10	Северсталь	448 204 000,00
	<b>Всего</b>	<b>5 896 869 220,57</b>



# Состояние развития корпоративной благотворительности

# Причины участия компаний в благотворительности

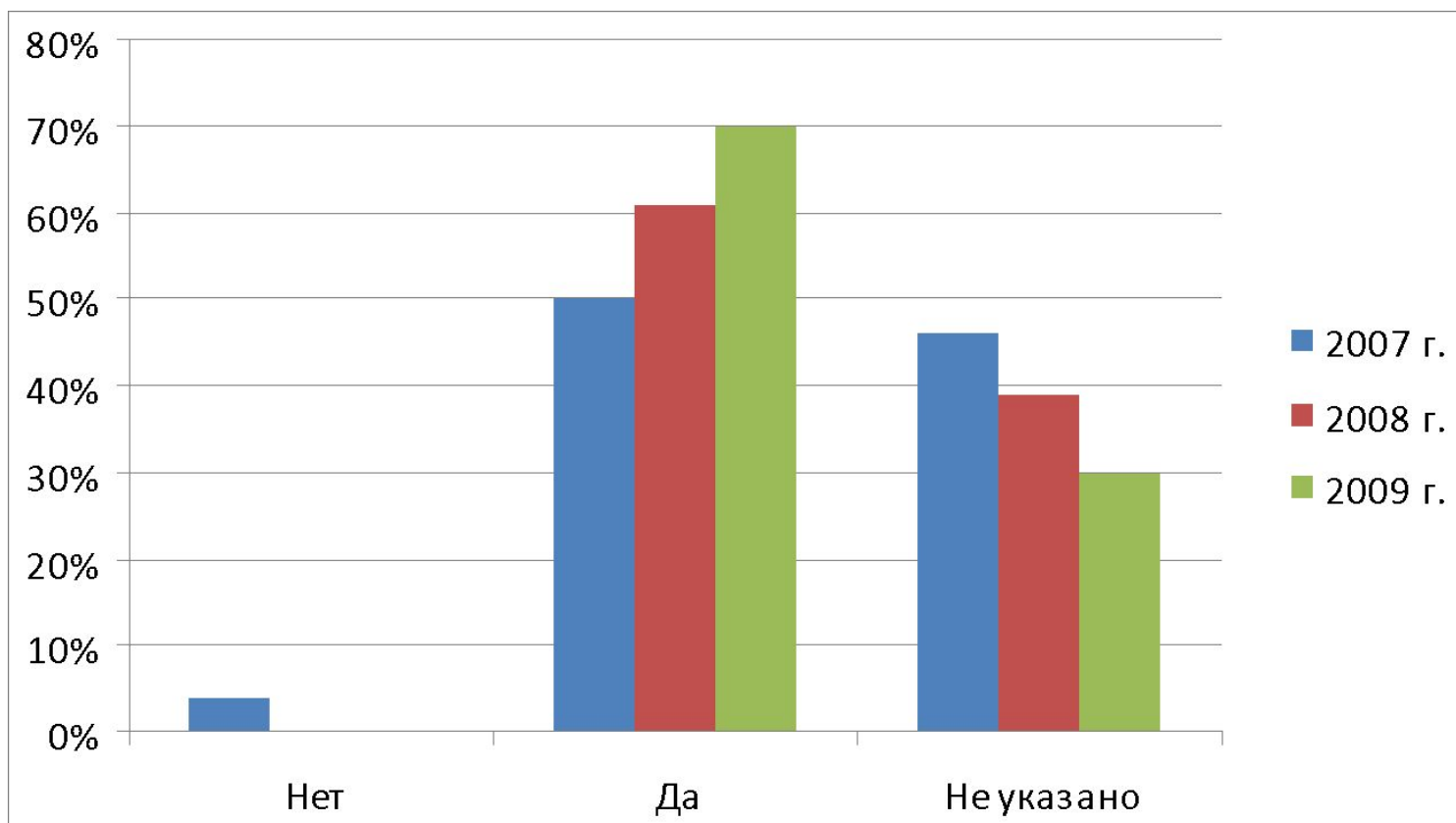


# Причины участия компаний в благотворительности

Заинтересованные стороны, иницирующие вовлечение в корпоративную благотворительность	Характер корпоративной благотворительности	Причины корпоративной благотворительности	Основа корпоративного решения о благотворительной деятельности
Внешние	Реактивный	<ul style="list-style-type: none"> <li>▣ Обращения <i>граждан и НКО</i></li> <li>▣ Инициатива <i>клиентов</i></li> </ul>	<p>Моральный выбор</p> <p>Моральный выбор и инструментальное обоснование</p>
Внутренние	Проактивный	<ul style="list-style-type: none"> <li>▣ Инициатива <i>отдельных сотрудников, собственников/руководителей</i></li> </ul>	<p>Моральный выбор (преимущественно)</p>
		<ul style="list-style-type: none"> <li>▣ Инициатива <i>российской компании по устойчивому развитию</i></li> <li>▣ Распространение практики <i>материнской международной компании</i></li> </ul>	<p>Инструментальное обоснование и моральный выбор</p>

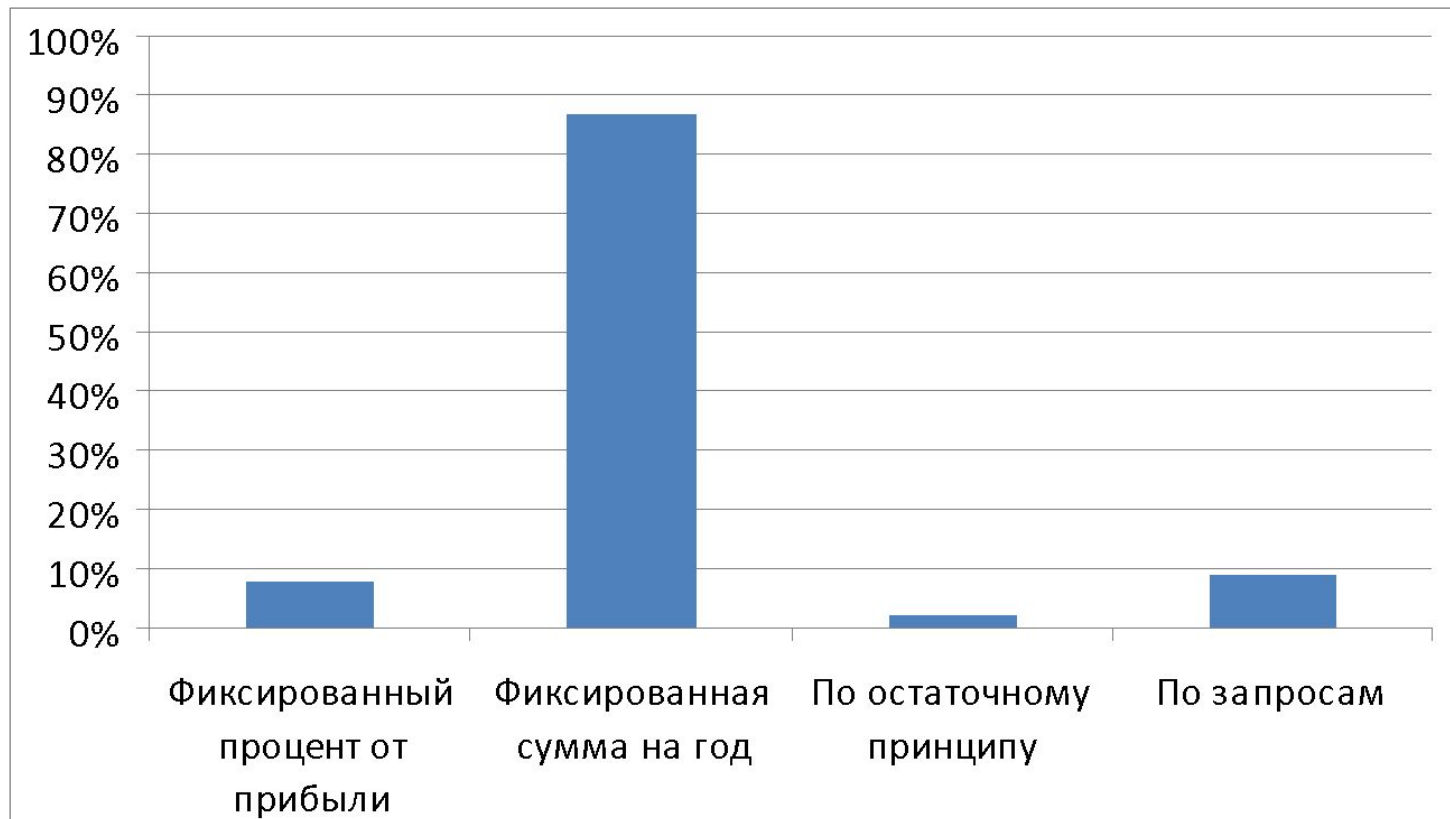


# Связь благотворительной деятельности со стратегией



% от числа компаний-респондентов, 2007-2009

# Принципы формирования бюджета



(% от числа компаний-респондентов, 2009)

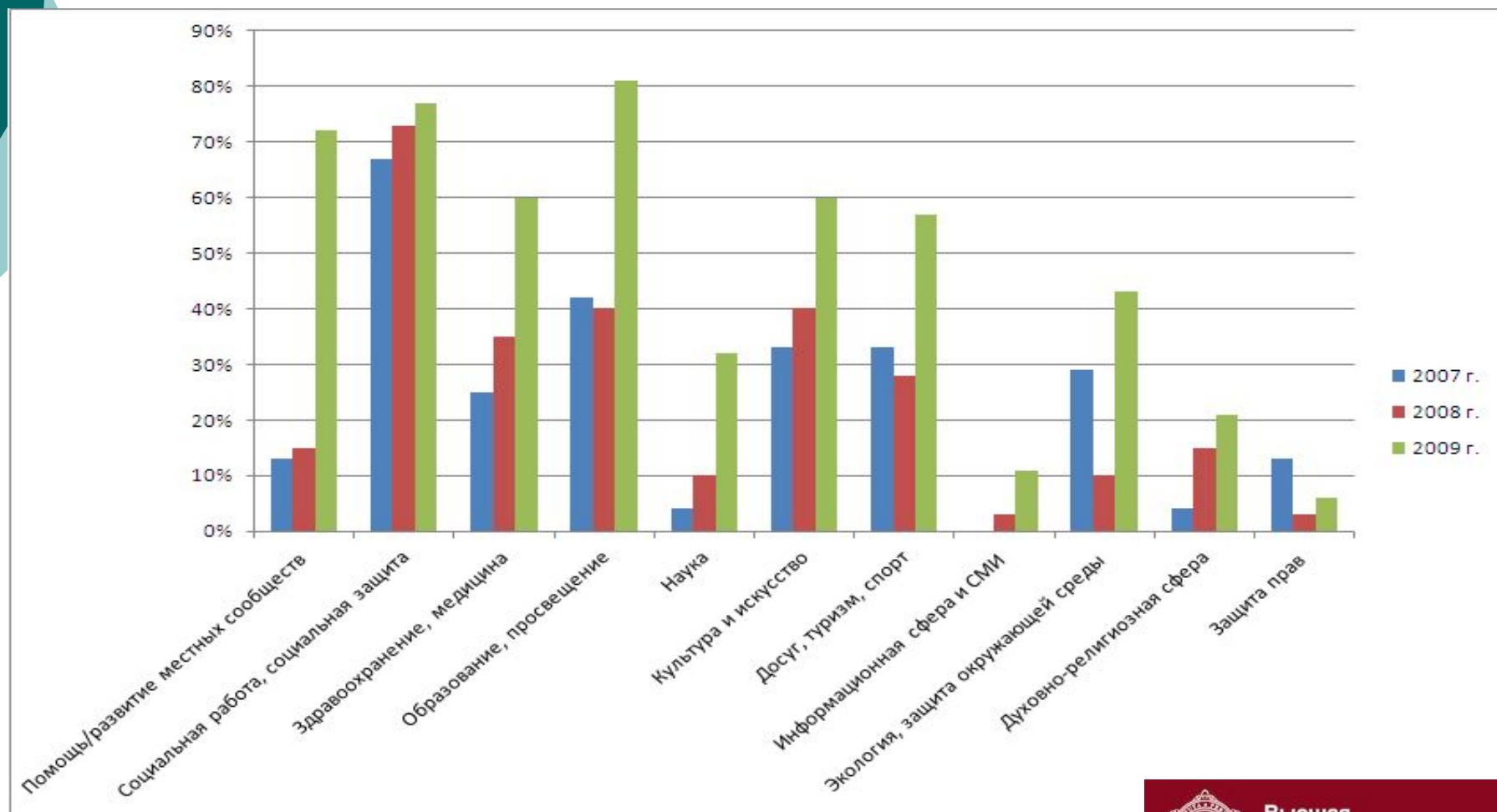
# Документальное закрепление стратегии

№	Типы документов	2008	2009
1.	Специальные документы, посвященные благотворительной деятельности	29 (72,5%)	31 (58,5%)
2.	Специальные документы, посвященные корпоративной социальной ответственности	7 (17,5%)	14 (26,4%)
3.	Этические кодексы	1 (2,5%)	3 (5,7%)
4.	Нефинансовые отчеты	0	1 (1,9%)
5.	Документация благотворительного фонда	2 (5,0%)	5 (9,4%)
6.	Коллективный договор и документы по корпоративному волонтерству	2 (5,0%)	3 (5,7%)





# Направления поддержки



# Формы корпоративной благотворительности

