Работа с природным материалом

Спилы дерева

Ножовка

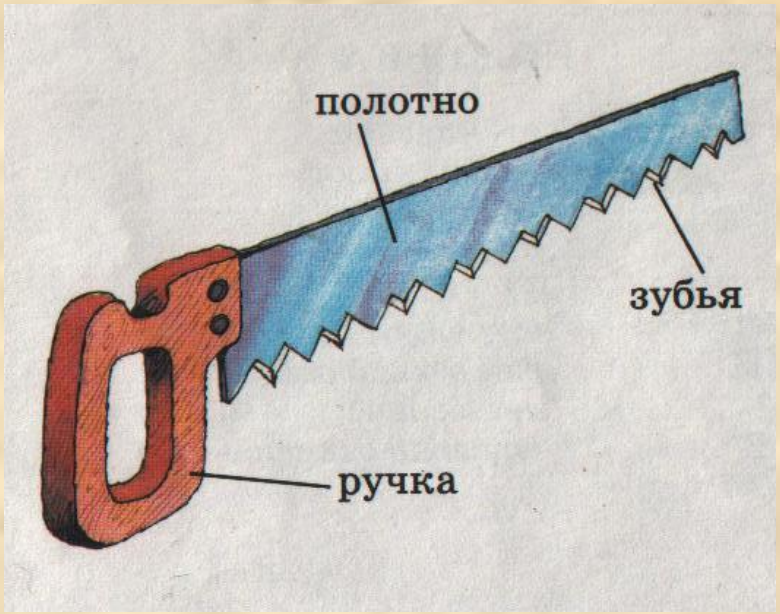

Лобзик

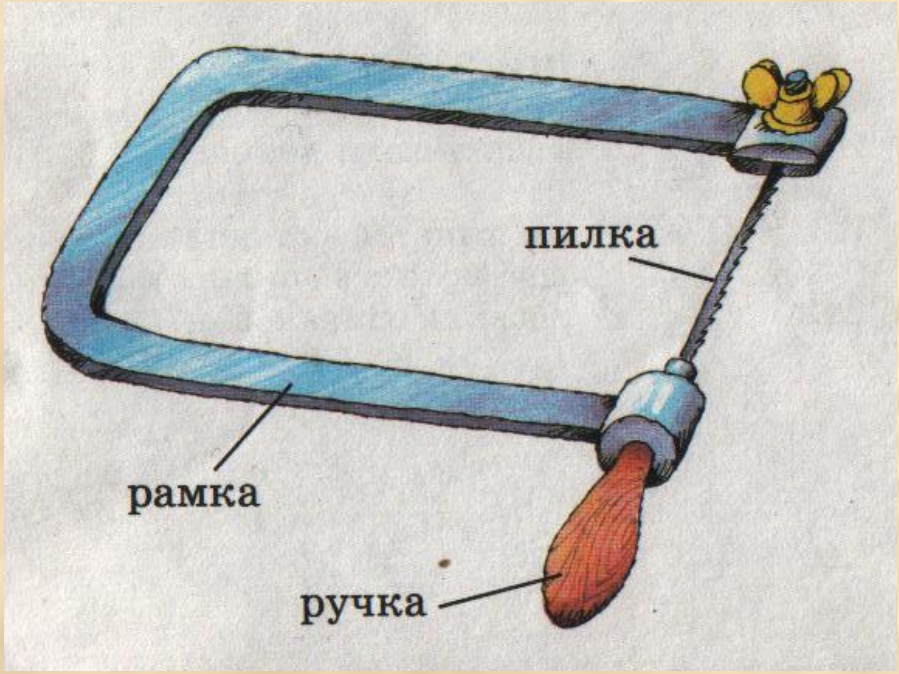

Стусло



Правила безопасной работы ножовкой

- Надежно зажать заготовку в стусле!
- Крепко держать ножовку при работе.
- Подавать ножовку, держа ее рукояткой вверх, зубьями к себе.
- В начале работы сделать запил.
- Ножовку без разрешения трогать нельзя !

Шпилька



Буравчик

Шило

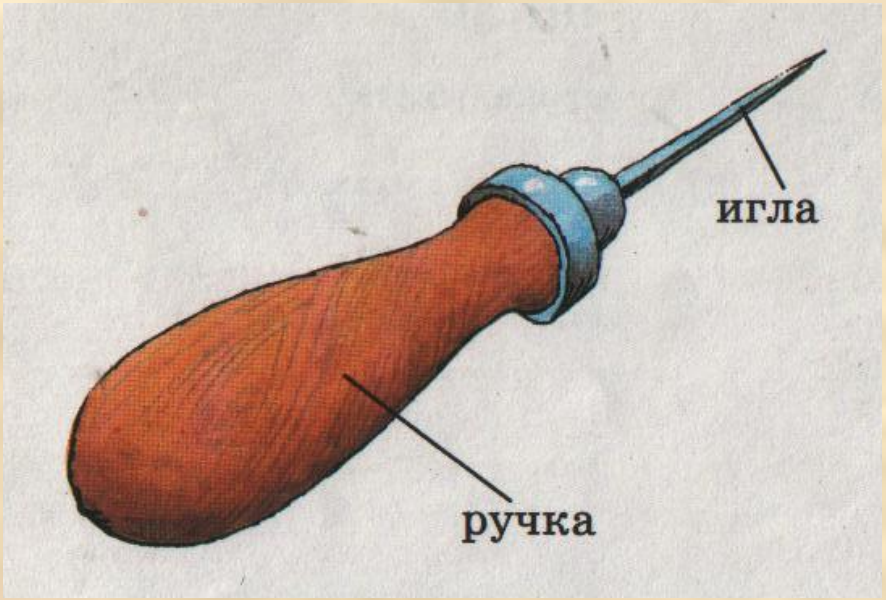

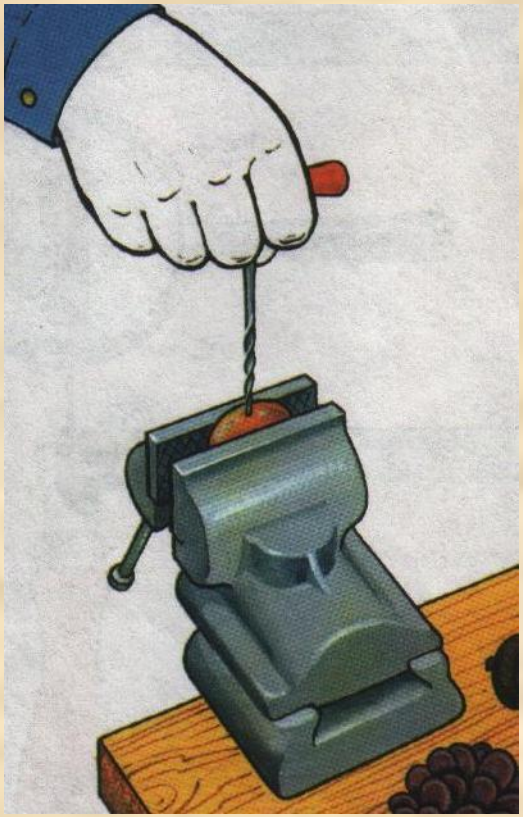

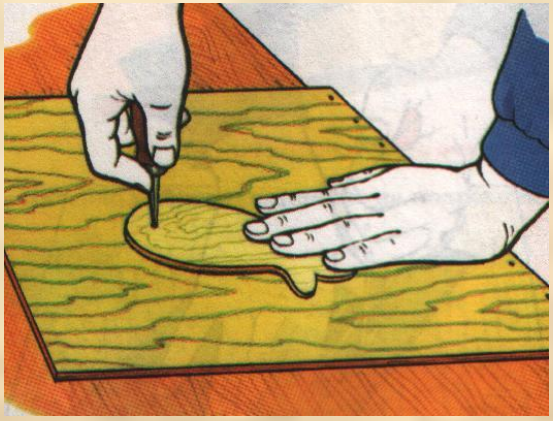

Правила безопасной работы буравчиком и шилом

- Под плоскую заготовку подложить подрезную доску.
- Небольшие и выпуклые детали необходимо зажать в тисках.

© Страна Мастеров

© Страна Мастеров

© Страна Мастеров

© Страна Мастеров

© Страна Мастеров

© Страна Мастеров

Сборка.

- Хорошенько потрите спилы о наждачную бумагу.
- Вклейте на место уши.
- На голову приклейте глаза, нос.
- Окуните шпильку концами в клей и соедините голову и туловище.
- Плотно сожмите спилы.
- Окуните шпильку концами в клей и вставьте на полянку.
- Сверху наденьте фигурку.
- Приклейте лапки.